



PREFEITURA MUNICIPAL DA BARRA

Av. 02 de Julho, 70, CEP 47.100-000, TEL: (0xx74) 3662 - 2101, Barra – Bahia

Site: www.barra.ba.gov.br

E-mail: gabinete@barra.ba.gov.br

Lei Municipal Nº 015 de 03 de setembro de 2020

“Estima a Receita e Fixa a Despesa do Orçamento Anual do Município de Barra, para o exercício financeiro de 2021”

O PREFEITO DO MUNICÍPIO DE BARRA, ESTADO DA BAHIA, no uso das atribuições previstas no Art. 78, inciso II, da Lei Orgânica Municipal, Faço saber que a Câmara Municipal aprovou e eu sanciono a seguinte Lei:

TÍTULO I DO CONTEÚDO DA LEI ORÇAMENTÁRIA

Art. 1º - Esta Lei estima a receita e fixa a despesa do orçamento anual do Município de BARRA, para o exercício financeiro de 2021, nos termos das disposições constitucionais, compreendendo:

- I – O Orçamento Fiscal referente aos Poderes Legislativo e Executivo, seus órgãos, entidades e fundos da administração direta e indireta;
- II – O Orçamento da Seguridade Social, abrangendo todas as entidades e órgãos a ela vinculados, bem como os fundos instituídos e mantidos pelo Poder Público.

TÍTULO II DOS ORÇAMENTOS FISCAL E DA SEGURIDADE SOCIAL

CAPÍTULO I

Inflação média (%anual) projeção c/base em índice oficial de inflação

Art. 2º - A Receita total estimada nos Orçamentos Fiscal e da Seguridade Social é no valor de R\$ **150.000.000,00** (Cento e cinquenta milhões de reais).

Art. 3º - A Receita decorrerá da arrecadação de tributos, contribuições e outras receitas correntes e de capital, previstas na legislação vigente e estimadas como o seguinte desdobramento:

TÍTULOS	TESOURO	OUTRAS FONTES	TOTAL
RECEITAS CORRENTES	156.795.932,11	0,00	156.795.932,11
RECEITAS TRIBUTÁRIAS	10.593.956,05	0,00	10.593.956,05
RECEITAS CONTRIBUIÇÕES	836.000,00		836.000,00



PREFEITURA MUNICIPAL DA BARRA

Av. 02 de Julho, 70, CEP 47.100-000, TEL: (0xx74) 3662 - 2101, Barra – Bahia

Site: www.barra.ba.gov.br

E-mail: gabinete@barra.ba.gov.br

		0,00	
RECEITAS PATRIMONIAIS	648.250,63	0,00	648.250,63
RECEITAS DE SERVIÇOS	4.030.691,95	0,00	4.030.691,95
TRANSFERÊNCIAS CORRENTES	139.337.864,42	0,00	139.337.864,42
OUTRAS RECEITAS CORRENTES	1.349.169,06	0,00	1.349.169,06
RECEITA DE CAPITAL	4.527.794,82	210.000,00	4.737.794,82
OPERAÇÕES DE CRÉDITO		210.000,00	210.000,00
ALIENAÇÃO DE BENS	5.595,98	0,00	5.595,98
TRANSFERÊNCIAS DE CAPITAL	4.522.198,84	0,00	4.522.198,84
RECEITA INTRA-ORÇAMENTÁRIA	250.000,00	0,00	250.000,00
(-) CONTAS RETIFICADORAS	-11.783.726,93	0,00	-11.783.726,93
T O T A L.....	149.790.000,00	210.000,00	150.000.000,00

Art. 4º - A Receita será realizada com base na arrecadação direta das transferências constitucionais, das transferências voluntárias e de outras rendas na forma da legislação em vigor, de acordo com os códigos, denominações e detalhamentos da Receita Pública, instituídos pela Portaria STN nº 764 e 765 de 15/09/2017, da Secretaria do Tesouro Nacional.

CAPÍTULO II DA FIXAÇÃO DA DESPESA

Art. 5º - A despesa total fixada é no valor de **150.000.000,00** (Cento e cinquenta milhões de reais), desdobrada nos seguintes orçamentos:

I – O orçamento fiscal em R\$ **121.850.664,90**

II – O orçamento da seguridade social em R\$ **28.149.335,10**

Art. 6º - A despesa fixada à conta dos recursos previstos neste capítulo, observado a programação anexa a esta lei, apresenta o seguinte desdobramento:

I – Por Unidade

DISCRIMINAÇÃO	VALOR R\$
CÂMARA MUNICIPAL	4.500.000,00
SECRETARIA DE GOVERNO	2.020.100,10
PROCURADORIA GERAL DO MUNICÍPIO	1.166.013,11
SECRETARIA MUN. DE PLANEJAMENTO ADM. E FAZENDA	6.398.629,16
SECRETARIA MUN. EDUCAÇÃO CULT. ESPORTE E LAZER	17.075.722,84
FUNDO MUNICIPAL DE EDUCAÇÃO	15.073354,898
FUNDEB	60.156.750,00
FUNDO MUNICIPAL DE SAÚDE	30.019.154,75
SECRETARIA MUN. INFRA-ESTRUTURA E SERV. PÚBLICOS	13.545.000,57
SAAE	5.500.000,00
SEC. MUN. DE DESENV. ECON. M. AMBIENTE E TURISMO	1.690.001,99
FUNDO MUNICIPAL DE MEIO AMBIENTE	155.568,13



PREFEITURA MUNICIPAL DA BARRA

Av. 02 de Julho, 70, CEP 47.100-000, TEL: (0xx74) 3662 - 2101, Barra – Bahia

Site: www.barra.ba.gov.br

E-mail: gabinete@barra.ba.gov.br

FUNDO MUNICIPAL DE ASSISTÊNCIA SOCIAL	3.884.528,79
FUNDO MUN. DA CRIANÇA E DO ADOLESCENTE	153.038,73
FUNDO MUNICIPAL DE HABITAÇÃO DE INTERESSE SOCIAL	68.808,11
CONTROLADORIA GERAL	247.289,49
ENCARGOS GERAIS DO MUNICÍPIO	3.417.402,07
RESERVA DE CONTINGÊNCIA	223.839,00
T O T A L.....	150.000.000,00

II – Por funções:

DISCRIMINAÇÃO	VALOR R\$
LEGISLATIVA	4.500.000,00
ADMINISTRAÇÃO	18.369.222,24
ASSISTÊNCIA SOCIAL	2.336.346,35
SAÚDE	30.019.154,75
EDUCAÇÃO	75.230.104,89
CULTURA	1.509.807,55
URBANISMO	6.764.979,53
HABITAÇÃO	68.808,11
SANEAMENTO	4.578.000,00
GESTÃO AMBIENTAL	327.588,40
AGRICULTURA	423.957,06
INDÚSTRIA	123.111,45
COMÉRCIO E SERVIÇOS	114.292,19
TRANSPORTE	1.500.826,01
DESPORTO E LAZER	492.560,40
ENCARGOS ESPECIAIS	3.417.402,07
RESERVA DE CONTINGÊNCIA	223.839,00
T O T A L.....	150.000.000,00

DAS AUTORIZAÇÕES

Art. 7º - Fica o chefe do Poder Executivo autorizado a:

I – Abrir créditos suplementares nos limites e com os recursos abaixo indicados:

- a) Decorrente de superávit financeiro até o limite de 100% (cem por cento) do mesmo, de acordo com o estabelecido no Art. 43, § 1º, Inciso I e § 2º da Lei nº 4.320/64;
- b) Decorrente do excesso de arrecadação até o limite de 100% (cem por cento) do mesmo, conforme estabelecido no art. 43, § 1º, Inciso II e §§ 3º e 4º da Lei nº 4.320/64;
- c) Decorrente de anulação parcial ou total de dotação, conforme o estabelecido no art. 43, § 1º, Inciso III da Lei nº 4.320/64, e com base no Art. 167, Inciso VI da Constituição Federal, até o limite de 100% (cem por cento) das despesas autorizadas.



PREFEITURA MUNICIPAL DA BARRA

Av. 02 de Julho, 70, CEP 47.100-000, TEL: (0xx74) 3662 - 2101, Barra – Bahia

Site: www.barra.ba.gov.br

E-mail: gabinete@barra.ba.gov.br

II – Efetuar operações de créditos, inclusive por antecipação da receita, nos limites fixados pelo Senado federal e na forma do disposto no art. 38 da Lei Complementar nº 101/00.

Art. 8º - As metas fiscais definidas na Lei de Diretrizes Orçamentária – LDO 2021, em obediência à Lei Complementar nº 101, de 04 de maio de 2000, ficam reajustadas na conformidade dos quadros correspondentes, que integram os demonstrativos consolidados desta Lei.

Art. 9º - Esta Lei vigorará de 01 de janeiro a 31 de dezembro de 2021

**GABINETE DO PREFEITO MUNICIPAL DE BARRA,
Estado da Bahia, em 27 de novembro de 2020.**

**DEONÍSIO FERREIRA DE ASSIS
Prefeito Municipal**



PREFEITURA MUNICIPAL DA BARRA

Av. 02 de Julho, 70, CEP 47.100-000, TEL: (0xx74) 3662 - 2101, Barra – Bahia

Site: www.barra.ba.gov.br

E-mail: gabinete@barra.ba.gov.br

ANEXOS



PREFEITURA MUNICIPAL DE BARRA

Av. 02 de Julho, 70

CENTRO

BARRA - BA

CNPJ: 13.880.703/0001-01

Anexo I, da Lei N° 4.320/64 - Orçamento 2021

Demonstrativo de Receita e Despesa Segundo as Categorias Econômicas

Receita		Despesa	
Receitas Correntes	156.795.932,11	DESPESAS CORRENTES	138.229.773,42
Impostos, Taxas e Contribuições de Melhoria	10.593.956,05	PESSOAL E ENCARGOS SOCIAIS	80.301.091,41
Contribuições	836.000,00	JUROS E ENCARGOS DA DIVIDA	53.369,20
Receita Patrimonial	648.250,63	OUTRAS DESPESAS CORRENTES	57.875.312,81
Receita de Serviços	4.030.691,95		
Transferências Correntes	139.337.864,42		
Outras Receitas Correntes	1.349.169,06		
Sub-total R\$:	156.795.932,11	Sub-total R\$:	138.229.773,42
Receitas de Capital	4.737.794,82	DESPESAS DE CAPITAL	11.491.211,24
Operações de Crédito	210.000,00	INVESTIMENTOS	9.876.669,50
Alienação de Bens	5.595,98	INVERSOES FINANCEIRAS	2.000,00
Transferências de Capital	4.522.198,84	AMORTIZACAO DA DIVIDA	1.612.541,74
Sub-total R\$:	4.737.794,82	Sub-total R\$:	11.491.211,24
Receita Intra-Orçamentária Corrente	250.000,00	DESPESA INTRA-ORÇAMENTÁRIA	55.176,34
Receita Intra-Orçamentária de Serviços	250.000,00		
Sub-total R\$:	250.000,00	Sub-total R\$:	55.176,34
DEDUÇÕES	-11.783.726,93	RESERVA DE CONTINGENCIA	223.839,00
DEDUÇÕES FUNDEB	-11.783.726,93		
Sub-total R\$:	-11.783.726,93	Sub-total R\$:	223.839,00
Total R\$:	150.000.000,00	Total R\$:	150.000.000,00



PREFEITURA MUNICIPAL DE BARRA

Av. 02 de Julho, 70
CENTRO
BARRA - BA
CNPJ: 13.880.703/0001-01

Orçamento Sumário Geral - Receita / Despesa por Funções

Valores expressos em R\$

Receitas	Total	Despesas	Total
10 - Receitas Correntes	156.795.932,11	01 - LEGISLATIVA	4.500.000,00
11 - Impostos, Taxas e Contribuições de Melhoria	10.593.956,05	04 - ADMINISTRAÇÃO	18.369.222,24
12 - Contribuições	836.000,00	08 - ASSISTÊNCIA SOCIAL	2.336.346,35
13 - Receita Patrimonial	648.250,63	10 - SAÚDE	30.019.154,75
16 - Receita de Serviços	4.030.691,95	12 - EDUCAÇÃO	75.230.104,89
17 - Transferências Correntes	139.337.864,42	13 - CULTURA	1.509.807,55
19 - Outras Receitas Correntes	1.349.169,06	15 - URBANISMO	6.764.979,53
20 - Receitas de Capital	4.737.794,82	16 - HABITAÇÃO	68.808,11
21 - Operações de Crédito	210.000,00	17 - SANEAMENTO	4.578.000,00
22 - Alienação de Bens	5.595,98	18 - GESTÃO AMBIENTAL	327.588,40
24 - Transferências de Capital	4.522.198,84	20 - AGRICULTURA	423.957,06
70 - Receita Intra-Orçamentária Corrente	250.000,00	22 - INDÚSTRIA	123.111,45
76 - Receita Intra-Orçamentária de Serviços	250.000,00	23 - COMÉRCIO E SERVIÇOS	114.292,19
90 - DEDUÇÕES	(11.783.726,93)	26 - TRANSPORTE	1.500.826,01
97 - DEDUÇÕES FUNDEB	(11.783.726,93)	27 - DESPORTO E LAZER	492.560,40
		28 - ENCARGOS ESPECIAIS	3.417.402,07
		99 - RESERVA DE CONTINGÊNCIA	223.839,00
TOTAL	150.000.000,00		
		TOTAL	150.000.000,00



PREFEITURA MUNICIPAL DE BARRA

Av. 02 de Julho, 70
CENTRO
BARRA - BA
CNPJ: 13.880.703/0001-01

Anexo I - Orçamento 2021 Resumo Geral da Receita

Valores expressos em R\$

Código	Especificação	Desdobramento	Espécie	Origem	Categoria Econômica
1.1.2.1.01.1.1.17.00	TAXA APROVAÇÃO PROJETO DE CONSTRUÇÃO CIVIL	33.575,85			
1.1.2.1.01.1.1.18.00	TAXA APREENSÃO DEPÓSITO OU LIBERAÇÃO DE ANIMAIS	1.119,20			
1.1.2.1.01.1.1.19.00	TAXA DE DEMARCAÇÃO DE MEDIDAS	1.119,20			
1.1.2.1.01.1.1.20.00	TAXA DE MEDIÇÃO DE TERRENO	1.119,20			
1.1.2.1.02.0.0.00.00	Taxas de Fiscalização das Telecomunicações	397.100,00			
1.1.2.1.02.2.0.00.00	Taxa de Fiscalização de Funcionamento - TFF	397.100,00			
1.1.2.1.02.2.1.00.00	Taxa de Fiscalização de Funcionamento - TFF - Principal	313.500,00			
1.1.2.1.02.2.3.00.00	Taxa de Fiscalização de Funcionamento - TFF - Dívida Ativa	83.600,00			
1.1.2.1.04.0.0.00.00	Taxa de Controle e Fiscalização Ambiental	2.238,39			
1.1.2.1.04.1.0.00.00	Taxa de Controle e Fiscalização Ambiental	2.238,39			
1.1.2.1.04.1.1.00.00	Taxa de Controle e Fiscalização Ambiental - Principal	2.238,39			
1.1.2.2.00.0.0.00.00	Taxas pela Prestação de Serviços	55.668,74			
1.1.2.2.01.0.0.00.00	Taxas pela Prestação de Serviços	54.549,54			
1.1.2.2.01.1.0.00.00	Taxas pela Prestação de Serviços	54.549,54			
1.1.2.2.01.1.1.00.00	Taxas pela Prestação de Serviços - Principal	54.549,54			
1.1.2.2.01.1.1.03.00	TAXA PARA EMISSÃO DE CERTIDÃO DE LICENÇA AMBIENTAL	13.430,34			
1.1.2.2.01.1.1.04.00	TAXA DE LIGAÇÃO DE ÁGUA	1.119,20			
1.1.2.2.01.1.1.06.00	TAXA PI/ ALVARÁ DE FESTA	10.000,00			
1.1.2.2.01.1.1.07.00	TAXA DE CEMITÉRIO - JAZIGO PERPÉTUO	15.000,00			
1.1.2.2.01.1.1.08.00	TAXA DE ALVARÁ DE UTILIZAÇÃO SONORA	15.000,00			
1.1.2.2.02.1.1.00.00	Taxa Pela Prestação de Serviços	1.119,20			
1.1.2.8.00.0.0.00.00	Taxas - Específicas de Estados, DF e Municípios	66.085,80			
1.1.2.8.01.0.0.00.00	Taxas de Inspeção, Controle e Fiscalização	66.085,80			
1.1.2.8.01.1.1.00.01	Taxa de Fiscalização de Vigilância Sanitária	47.965,50			
1.1.2.8.01.2.1.00.01	Taxa de Saúde Suplementar	12.790,80			
1.1.2.8.01.9.1.00.01	Taxas de Inspeção, Controle e Fiscalização - Outras	5.329,50			
1.2.0.0.00.0.0.00.00	Contribuições			836.000,00	
1.2.4.0.00.0.0.00.00	Contribuição para o Custeio do Serviço de Iluminação Pública		836.000,00		
1.2.4.0.00.1.0.00.00	Contribuição para o Custeio do Serviço de Iluminação Pública	836.000,00			
1.2.4.0.00.1.1.00.00	Contribuição para o Custeio do Serviço de Iluminação Pública - Principal	836.000,00			
1.3.0.0.00.0.0.00.00	Receita Patrimonial			648.250,63	
1.3.1.0.00.0.0.00.00	Exploração do Patrimônio Imobiliário do Estado		74.986,07		
1.3.1.0.01.0.0.00.00	Aluguéis, Arrendamentos, Foros, Laudêmos, Tarifas de Ocupação	63.794,12			
1.3.1.0.01.1.0.00.00	Aluguéis e Arrendamentos	55.959,75			
1.3.1.0.01.1.1.00.00	Aluguéis e Arrendamentos - Principal	55.959,75			
1.3.1.0.01.2.0.00.00	Foros, Laudêmos e Tarifas de Ocupação	7.834,37			
1.3.1.0.01.2.1.00.00	Foros, Laudêmos e Tarifas de Ocupação - Principal	7.834,37			
1.3.1.0.99.0.0.00.00	Outras Receitas Imobiliárias	11.191,95			



PREFEITURA MUNICIPAL DE BARRA

Av. 02 de Julho, 70
CENTRO
BARRA - BA
CNPJ: 13.880.703/0001-01

Anexo I - Orçamento 2021 Resumo Geral da Receita

Valores expressos em R\$

Código	Especificação	Desdobramento	Espécie	Origem	Categoria Econômica
1.3.1.0.99.1.0.00.00	Outras Receitas Imobiliárias	11.191,95			
1.3.1.0.99.1.1.00.00	Outras Receitas Imobiliárias - Principal	11.191,95			
1.3.2.0.00.0.0.00.00	Valores Mobiliários		573.264,56		
1.3.2.1.00.0.0.00.00	Juros e Correções Monetárias	573.264,56			
1.3.2.1.00.1.0.00.00	Remuneração de Depósitos Bancários	573.264,56			
1.3.2.1.00.1.1.00.00	Remuneração de Depósitos Bancários - Principal	573.264,56			
1.3.2.1.00.1.1.52.01	Remun. de Dep. Banc. - Recursos Vinc. à Educação - FUNDEB	156.750,00			
1.3.2.1.00.1.1.52.02	Remun. de Depósitos Bancários - Recursos Vinc. à Educação (25%)	16.787,93			
1.3.2.1.00.1.1.53.00	Remuneração de Depósitos Bancários - Recursos Vinculados a Saúde	97.017,80			
1.3.2.1.00.1.1.53.01	Remuneração de Depósitos Bancários - Saúde- FMS - Aplicação 15%	44.767,80			
1.3.2.1.00.1.1.53.02	Remuneração de Depósitos Bancários - Transferências SUS	52.250,00			
1.3.2.1.00.1.1.54.00	Remuneração de Dep. Bancários - Rec. Vinc. a Assistência Social	78.343,65			
1.3.2.1.00.1.1.54.01	Remuneração de Depósitos Bancários - Transferências FNAS	78.343,65			
1.3.2.1.00.1.1.56.00	Remuneração de Depósitos Bancários - DEMAIS RECURSOS	213.915,18			
1.3.2.1.00.1.1.56.01	Remuneração de Depósitos Bancários Rec. Vinculados - ROYALTIES	5.595,98			
1.3.2.1.00.1.1.56.02	Remuneração de Depósitos Bancários Rec. Vinculados - CIDE	1.119,20			
1.3.2.1.00.1.1.56.03	Remuneração de Depósitos Bancários Rec. Vinculados - Prefeitura	167.200,00			
1.3.2.1.00.1.1.56.04	REC REMUN DEPÓSITOS BANCÁRIOS RECUR - SAAE - REC. PROPR.A	40.000,00			
1.3.2.1.00.1.1.57.00	Remuneração de Dep. Bancários - REC. NÃO VINCULADOS	10.450,00			
1.6.0.0.00.0.0.00.00	Receita de Serviços			4.030.691,95	
1.6.1.0.00.0.0.00.00	Serviços Administrativos e Comerciais Gerais		3.876.191,95		
1.6.1.0.01.0.0.00.00	Serviços Administrativos e Comerciais Gerais	3.876.191,95			
1.6.1.0.01.1.0.00.00	Serviços Administrativos e Comerciais Gerais	3.876.191,95			
1.6.1.0.01.1.1.00.00	Serviços Administrativos e Comerciais Gerais - Principal	3.865.000,00			
1.6.1.0.01.1.1.00.10	Serviços de Vendas de Editais SAAE	5.000,00			
1.6.1.0.01.1.1.00.30	Serviços de Religamento de Água SAAE	60.000,00			
1.6.1.0.01.1.1.02.01	Serviços de Captação, Adução, Tratamento Res Distribuição de Água	3.800.000,00			
1.6.1.0.01.1.2.00.00	Serviços Administrativos e Comerciais Gerais - Multas e Juros	11.191,95			
1.6.3.0.00.0.0.00.00	Serviços e Atividades Referentes à Saúde		104.500,00		
1.6.3.0.01.0.0.00.00	Serviços de Atendimento à Saúde	104.500,00			
1.6.3.0.01.1.0.00.00	Serviços de Atendimento à Saúde	104.500,00			
1.6.3.0.01.1.1.00.00	Serviços de Atendimento à Saúde - Principal	104.500,00			
1.6.9.0.00.0.0.00.00	Outros Serviços		50.000,00		
1.6.9.0.99.0.0.00.00	Outros Serviços	50.000,00			
1.6.9.0.99.1.0.00.00	Outros Serviços	50.000,00			
1.6.9.0.99.1.1.00.00	Outros Serviços - Principal	50.000,00			
1.6.9.0.99.1.1.01.00	SERVIÇO LIGAÇÃO DE ÁGUA	50.000,00			
1.7.0.0.00.0.0.00.00	Transferências Correntes			139.337.864,42	



PREFEITURA MUNICIPAL DE BARRA

Av. 02 de Julho, 70
CENTRO
BARRA - BA
CNPJ: 13.880.703/0001-01

Anexo I - Orçamento 2021 Resumo Geral da Receita

Valores expressos em R\$

Código	Especificação	Desdobramento	Espécie	Origem	Categoria Econômica
1.7.1.0.00.0.0.00.00	Transferências da União e de suas Entidades		79.663.412,52		
1.7.1.8.00.0.0.00.00	Transferências da União - Específica E/M	79.663.412,52			
1.7.1.8.01.0.0.00.00	Participação na Receita da União	42.800.000,00			
1.7.1.8.01.2.0.00.00	Cota-Parte do Fundo de Participação dos Municípios - Cota Mensal	42.000.000,00			
1.7.1.8.01.2.1.00.00	Cota-Parte do Fundo de Participação dos Municípios - Cota Mensal - Princi	42.000.000,00			
1.7.1.8.01.5.0.00.00	Cota-Parte do Imposto Sobre a Propriedade Territorial Rural	800.000,00			
1.7.1.8.01.5.1.00.00	Cota-Parte do Imposto Sobre a Propriedade Territorial Rural - Principal	800.000,00			
1.7.1.8.02.0.0.00.00	Transferência da Compensação Financeira pela Exploração de Recursos Nat	534.069,20			
1.7.1.8.02.2.0.00.00	Cota-parte da Compensação Financeira de Recursos Minerais - CFEM	1.119,20			
1.7.1.8.02.2.1.00.00	Cota-parte da Compensação Financeira de Recursos Minerais - CFEM - Pri	1.119,20			
1.7.1.8.02.6.0.00.00	Cota-Parte do Fundo Especial do Petróleo - FEP	532.950,00			
1.7.1.8.02.6.1.00.00	Cota-Parte do Fundo Especial do Petróleo - FEP - Principal	532.950,00			
1.7.1.8.03.0.0.00.00	Transferência de Recursos do Sistema Único de Saúde - SUS - Repasses Fui	10.972.821,49			
1.7.1.8.03.1.0.00.00	Transferência de Recursos do SUS - Atenção Básica	5.315.278,04			
1.7.1.8.03.1.1.00.01	Programa Agentes Comunitarios de Saúde - ACS	1.800.000,00			
1.7.1.8.03.1.1.00.02	PAB - FIXO	1.769.394,00			
1.7.1.8.03.1.1.00.03	PAB - Variável	824.612,04			
1.7.1.8.03.1.1.00.04	Programa de Requalificação de UBS	85.272,00			
1.7.1.8.03.1.1.00.05	Incremento Temporário do Piso da Atenção Básica	836.000,00			
1.7.1.8.03.2.0.00.00	Transf. de Rec. do SUS para Atenção de média e Alta Complexidade	2.000.000,00			
1.7.1.8.03.2.1.00.00	Transferência de Recursos do SUS - Atenção de Média e Alta Complexida	2.000.000,00			
1.7.1.8.03.2.1.00.01	Serv. de Atendimento Móvel às Urgências - SAMU 192	1.500.000,00			
1.7.1.8.03.2.1.00.02	Atenção à saúde da População para Procedimentos no MAC	500.000,00			
1.7.1.8.03.3.1.00.00	Transferência de Recursos do SUS - Vigilância em Saúde	886.369,00			
1.7.1.8.03.3.1.00.01	Incentivo Financeiro aos Est. Dist. Fed. E Mun. para a Vigilância em Sai	209.000,00			
1.7.1.8.03.3.1.00.02	Assistência Financeira Complementar aos Estados, DF e Municípios	170.544,00			
1.7.1.8.03.3.1.00.03	Apoio Financeiro Extraordinário	313.500,00			
1.7.1.8.03.3.1.00.04	Incentivo Financ. aos Estados, DF, Mun. para a Vigilância Sanitária	193.325,00			
1.7.1.8.03.4.0.00.00	Transferência de Recursos do SUS - Assistência Farmacêutica	655.902,45			
1.7.1.8.03.4.1.00.01	Prog. de Qualidade da Assistência Farmacêutica	655.902,45			
1.7.1.8.03.5.1.00.00	Transferência de Recursos do SUS - Gestão do SUS	53.295,00			
1.7.1.8.03.9.1.00.01	Transferência de Recursos do SUS - Outros Programas Financiados p	31.977,00			
1.7.1.8.03.9.1.00.02	IMPLEMENTAÇÃO DA SEGURANÇA ALIMENTAR E NUTRICIONAL NA S	30.000,00			
1.7.1.8.03.9.1.01.00	Coronavírus COVID-19	2.000.000,00			
1.7.1.8.05.0.0.00.00	Transferências de Rec. do Fundo Nacional do Desenvolvimento da Educação -	5.605.232,45			
1.7.1.8.05.1.0.00.00	Transferências do Salário-Educação	2.126.470,50			
1.7.1.8.05.1.1.00.00	Transferências do Salário-Educação - Principal	2.126.470,50			
1.7.1.8.05.2.0.00.00	Transf. Diretas do FNDE ref. ao Programa Dinheiro Direto na Escola - PDDE	22.383,90			



PREFEITURA MUNICIPAL DE BARRA

Av. 02 de Julho, 70
CENTRO
BARRA - BA
CNPJ: 13.880.703/0001-01

Anexo I - Orçamento 2021 Resumo Geral da Receita

Valores expressos em R\$

Código	Especificação	Desdobramento	Espécie	Origem	Categoria Econômica
1.7.1.8.05.2.1.00.00	Transf. Diretas do FNDE ref. ao Prog. Dinheiro Direto na Escola - PDDE - Pr	22.383,90			
1.7.1.8.05.3.0.00.00	Transf. Diretas do FNDE ref. ao Programa Nacional de Alimentação Escolar -	2.247.647,45			
1.7.1.8.05.3.1.00.00	Transf. Diretas do FNDE ref. ao Prog. Nacional de Alimentação Escolar - P	2.247.647,45			
1.7.1.8.05.3.1.03.00	Transf. Diretas do FNDE ref. ao Prog. Nacional de Aliment. Escolar -PNAE	2.247.647,45			
1.7.1.8.05.3.1.03.01	PNAE - Creche	156.750,00			
1.7.1.8.05.3.1.03.02	PNAE - EJA	22.990,00			
1.7.1.8.05.3.1.03.03	PNAE - Fundamental	1.082.630,50			
1.7.1.8.05.3.1.03.04	PNAE - Médio	11.191,95			
1.7.1.8.05.3.1.03.05	PNAE - Pré-Escolar	188.100,00			
1.7.1.8.05.3.1.03.06	PNAE - Quilombola	62.700,00			
1.7.1.8.05.3.1.03.07	PNAE - AEE	3.135,00			
1.7.1.8.05.3.1.03.08	Outras Receitas PNAE	52.250,00			
1.7.1.8.05.3.1.03.09	PNAE - MAIS EDUCAÇÃO	647.900,00			
1.7.1.8.05.3.1.03.10	Brasil Carinhoso	20.000,00			
1.7.1.8.05.4.0.00.00	Transf. Diretas do FNDE ref. ao Prog. Nac. de Apoio ao Transp. do Escolar -	1.096.811,10			
1.7.1.8.05.4.1.00.00	Transf. Diretas do FNDE ref. ao Prog. Nac. de Apoio ao Transp. do Escolar	1.096.811,10			
1.7.1.8.05.4.1.00.01	PNATE - Ensino Fundamental	783.436,50			
1.7.1.8.05.4.1.00.02	PNATE - Ensino Médio	201.455,10			
1.7.1.8.05.4.1.00.03	PNATE - Ensino Infantil	111.919,50			
1.7.1.8.05.9.0.00.00	Outras Transf. Diretas do Fundo Nac. do Desenv. da Educação - FNDE	111.919,50			
1.7.1.8.05.9.1.00.00	Outras Transf. Diretas do Fundo Nac. do Desenv. da Educ. - FNDE - Princij	111.919,50			
1.7.1.8.05.9.1.00.99	Outras Transf. Diretas do Fundo Nacional do Desenv. da Educação	111.919,50			
1.7.1.8.06.0.0.00.00	Transferência Financeira do ICMS - Desoneração - L.C. Nº 87/96	111.919,50			
1.7.1.8.06.1.0.00.00	Transferência Financeira do ICMS - Desoneração - L.C. Nº 87/96	111.919,50			
1.7.1.8.06.1.1.00.00	Transferência Financeira do ICMS - Desoneração - L.C. Nº 87/96 - Principa	111.919,50			
1.7.1.8.09.0.0.00.00	Transferências de Recursos de Comple. da União ao FUNDEB	18.000.000,00			
1.7.1.8.09.1.1.01.00	Transferências de Recursos de Comple. da União ao FUNDEB	18.000.000,00			
1.7.1.8.10.0.0.00.00	Transferências de Convênios da União e de Suas Entidades	78.800,00			
1.7.1.8.10.9.0.00.00	Outras Transferências de Convênios da União	78.800,00			
1.7.1.8.10.9.1.00.00	Outras Transferências de Convênios da União - Principal	78.800,00			
1.7.1.8.12.0.0.00.00	Transferências de Recursos do Fundo Nacional de Assistência Social - FNAS	1.347.656,35			
1.7.1.8.12.1.0.00.00	Transferências de Recursos do Fundo Nacional de Assistência Social - FNA	1.347.656,35			
1.7.1.8.12.1.0.01.00	Transf de Recursos-FNAS - Programas	1.045,00			
1.7.1.8.12.1.0.01.02	BPC NA ESCOLA - QUESTIONARIO A SER APLICADO-BL	1.045,00			
1.7.1.8.12.1.0.04.00	Transf. de Recursos-FNAS-Bloco da Proteção Social Básica	95.000,00			
1.7.1.8.12.1.0.04.01	Componente - Serv. de Convivência e Fortalecimento de Vínculos	75.000,00			
1.7.1.8.12.1.0.04.02	Componente - Piso Básico Variável III - Equipe Volante	20.000,00			
1.7.1.8.12.1.1.02.01	Componente - Piso Fixo de Média Complexidade -PAEFI	30.000,00			



PREFEITURA MUNICIPAL DE BARRA

Av. 02 de Julho, 70
CENTRO
BARRA - BA
CNPJ: 13.880.703/0001-01

Anexo I - Orçamento 2021 Resumo Geral da Receita

Valores expressos em R\$

Código	Especificação	Desdobramento	Espécie	Origem	Categoria Econômica
1.7.1.8.12.1.1.02.02	Componente - Piso Fixo de Média Complexidade - MSE	9.125,75			
1.7.1.8.12.1.1.04.03	Componente - Piso Básico Fixo	9.593,10			
1.7.1.8.12.1.1.04.04	Apoio Financeiro ao Bloco da Proteção Social Básica	277.134,00			
1.7.1.8.12.1.1.05.01	Componente - Índice de Gestão Descentralizada do SUAS	90.000,00			
1.7.1.8.12.1.1.06.01	Índice de Gestão Descentralizada - IGDBF	319.770,00			
1.7.1.8.12.1.1.99.00	Outras Transferências do FNAS	515.988,50			
1.7.1.8.12.1.1.99.01	Programa Primeira Infância no SUAS	10.659,00			
1.7.1.8.12.1.1.99.02	Prog. Erradicação do Trabalho Infantil - PETI	5.329,50			
1.7.1.8.12.1.1.99.03	Ações de Combate ao COVID_19	500.000,00			
1.7.1.8.99.0.0.00.00	Outras Transferências da União	212.913,53			
1.7.1.8.99.1.0.00.00	Outras Transferências da União	212.913,53			
1.7.1.8.99.1.1.00.00	Outras Transferências da União - Principal	212.913,53			
1.7.1.8.99.1.1.00.01	ICMS EXPORTAÇÃO - FEX	89.535,60			
1.7.1.8.99.1.1.00.02	AFM - APOIO FINANCEIRO AOS MUNICIPIOS	106.590,00			
1.7.1.8.99.1.1.00.03	FUNDO DE RENDIMENTOS	16.787,93			
1.7.2.0.00.0.0.00.00	Transferências dos Estados e do Distrito Federal e de suas Entidades		17.674.451,90		
1.7.2.8.00.0.0.00.00	Transferências dos Estados - Especifica E/M	17.674.451,90			
1.7.2.8.01.0.0.00.00	Participação na Receita dos Estados	16.189.521,20			
1.7.2.8.01.1.0.00.00	Cota-Parte do ICMS	15.000.000,00			
1.7.2.8.01.1.1.00.00	Cota-Parte do ICMS - Principal	15.000.000,00			
1.7.2.8.01.2.0.00.00	Cota-Parte do IPVA	800.000,00			
1.7.2.8.01.2.1.00.00	Cota-Parte do IPVA - Principal	800.000,00			
1.7.2.8.01.3.0.00.00	Cota-Parte do IPI - Municípios	200.000,00			
1.7.2.8.01.3.1.00.00	Cota-Parte do IPI - Municípios - Principal	200.000,00			
1.7.2.8.01.4.0.00.00	Cota-Parte da Contribuição de Intervenção no Domínio Econômico	111.919,50			
1.7.2.8.01.4.1.00.00	Cota-Parte da Contribuição de Intervenção no Domínio Econômico - Princip:	111.919,50			
1.7.2.8.01.5.0.00.00	Outras Participações na Receita dos Estados	77.601,70			
1.7.2.8.01.5.1.00.00	Outras Participações na Receita dos Estados - Principal	77.601,70			
1.7.2.8.01.5.1.00.01	Fundo de Investimento Econômico Social da Bahia - FIES - Lei	55.959,75			
1.7.2.8.01.5.1.00.02	Fundo de Cultura da Bahia-FCBA (Lei 9431/2005)	21.641,95			
1.7.2.8.03.0.0.00.00	Transf. de Recursos do Estado para Prog. de Saúde - Repasse Fundo a Fund	1.182.979,25			
1.7.2.8.03.1.0.00.00	Transf. de Recursos do Estado para Prog. de Saúde - Repasse Fundo a Fur	1.182.979,25			
1.7.2.8.03.1.1.00.00	Transf. de Rec. do Estado para Prog. de Saúde - Repasse Fundo a Fundo	1.182.979,25			
1.7.2.8.03.1.1.00.01	Programa Saúde da Família - Incentivo Estadual	188.100,00			
1.7.2.8.03.1.1.00.02	SAMU - Incentivo Estadual	627.000,00			
1.7.2.8.03.1.1.00.03	TFD - TRATAMENTO FORA DE DOMICÍLIO	167.879,25			
1.7.2.8.03.1.1.00.04	SIA- Rede de Serviços de Saúde Credenciada ao SUS	200.000,00			
1.7.2.8.10.0.0.00.00	Transferência de Convênios dos Estados e do Distrito Federal e de Suas Entic	123.111,45			



PREFEITURA MUNICIPAL DE BARRA

Av. 02 de Julho, 70
CENTRO
BARRA - BA
CNPJ: 13.880.703/0001-01

Anexo I - Orçamento 2021 Resumo Geral da Receita

Valores expressos em R\$

Código	Especificação	Desdobramento	Espécie	Origem	Categoria Econômica
1.7.2.8.10.2.0.00.00	Transferências de Convênio dos Estados Destinadas a Prog. de Educação	123.111,45			
1.7.2.8.10.2.1.00.00	Transf. de Conv. dos Estados Destinadas a Prog. de Educação - Principal	123.111,45			
1.7.2.8.10.2.1.00.01	PETE/BA - Programa Transp. Escolar	89.535,60			
1.7.2.8.10.2.1.00.02	Transf. do TOPA	33.575,85			
1.7.2.8.99.0.0.00.00	Outras Transferências dos Estados	178.840,00			
1.7.2.8.99.1.0.00.00	Outras Transferências dos Estados	178.840,00			
1.7.2.8.99.1.1.00.00	Outras Transferências dos Estados - Principal	178.840,00			
1.7.2.8.99.1.1.01.00	Transf. de Rec. do Fundo Estadual de Assistência Social - FEAS	178.840,00			
1.7.2.8.99.1.1.01.01	PBF - Piso Básico Fixo - CRAS ESTADO	31.350,00			
1.7.2.8.99.1.1.01.04	RECURSOS DO FEAS - BENEFICIOS EVENTUAIS - REC. FNAS - ESTAC	32.540,00			
1.7.2.8.99.1.1.01.06	Apoio Financeiro ao Bloco de proteção social Alta Complex.	62.700,00			
1.7.2.8.99.1.1.01.99	Outras Transf. do FEAS	52.250,00			
1.7.5.0.00.0.0.00.00	Transferências de Outras Instituições Públicas		42.000.000,00		
1.7.5.8.00.0.0.00.00	Transferências de Outras Instituições Públicas - Especifica E/M	42.000.000,00			
1.7.5.8.01.0.0.00.00	Transferência de Recursos do FUNDEB	42.000.000,00			
1.7.5.8.01.1.0.00.00	Transferência de Recursos do FUNDEB	42.000.000,00			
1.7.5.8.01.1.1.00.00	Transferências de Recursos do FUNDEB - Princ	42.000.000,00			
1.9.0.0.00.0.0.00.00	Outras Receitas Correntes			1.349.169,06	
1.9.1.0.00.0.0.00.00	Multas Administrativas, Contratuais e Judiciais		17.235,60		
1.9.1.0.07.0.0.00.00	Multas Aplicadas pelos Tribunais de Contas	17.235,60			
1.9.1.0.07.1.0.00.00	Multas Aplicadas pelos Tribunais de Contas	17.235,60			
1.9.1.0.07.1.1.00.00	Multas Aplicadas pelos Tribunais de Contas - Principal	17.235,60			
1.9.2.0.00.0.0.00.00	Indenizações, Restituições e Ressarcimentos		27.907,14		
1.9.2.1.00.0.0.00.00	Indenizações	1.119,20			
1.9.2.1.99.0.0.00.00	Agrega recursos recebidos como ressarcimento por danos causados ao patri	1.119,20			
1.9.2.1.99.1.0.00.00	Outras Indenizações	1.119,20			
1.9.2.1.99.1.1.00.00	Outras Indenizações - Principal	1.119,20			
1.9.2.2.00.0.0.00.00	Restituições	26.787,94			
1.9.2.2.99.0.0.00.00	Outras Restituições	26.787,94			
1.9.2.2.99.1.0.00.00	Outras Restituições	26.787,94			
1.9.2.2.99.1.1.00.00	Outras Restituições - Principal	26.787,94			
1.9.2.2.99.1.1.02.00	Outras Restituições - Executivo	5.595,98			
1.9.2.2.99.1.1.03.00	OUTRAS RESTITUIÇÕES - SAAE	10.000,00			
1.9.2.2.99.1.1.04.00	OUTRAS RESTITUIÇÕES - FMS	5.595,98			
1.9.2.2.99.1.1.05.00	OUTRAS RESTITUIÇÕES - FNDE	5.595,98			
1.9.9.0.00.0.0.00.00	Demais Receitas Correntes		1.304.026,32		
1.9.9.0.99.0.0.00.00	Outras Receitas	1.304.026,32			
1.9.9.0.99.1.0.00.00	Outras Receitas - Primárias	1.292.834,37			



PREFEITURA MUNICIPAL DE BARRA

Av. 02 de Julho, 70
CENTRO
BARRA - BA
CNPJ: 13.880.703/0001-01

Anexo I - Orçamento 2021 Resumo Geral da Receita

Valores expressos em R\$

Código	Especificação	Desdobramento	Espécie	Origem	Categoria Econômica
1.9.90.99.1.1.00.00	Outras Receitas - Primárias - Principal	55.595,98			
1.9.90.99.1.1.01.00	Outras Receitas Correntes - Prefeitura	5.595,98			
1.9.90.99.1.1.04.00	Outras Receitas SAAE	50.000,00			
1.9.90.99.1.2.00.00	Outras Receitas - Primárias - Multas e Juros	637.238,39			
1.9.90.99.1.2.01.00	MULTAS IMPOSTAS - PREFEITURA	2.238,39			
1.9.90.99.1.2.04.00	MULTAS IMPOSTAS - SAAE	635.000,00			
1.9.90.99.1.3.00.00	Outras Receitas - Primárias - Dívida Ativa	600.000,00			
1.9.90.99.1.3.01.00	Receita da Dívida Ativa Não Tributária - SAAE	600.000,00			
1.9.90.99.2.0.00.00	Outras Receitas - Financeiras	11.191,95			
1.9.90.99.2.1.00.00	Outras Receitas - Financeiras - Principal	11.191,95			
2.0.0.0.0.0.0.00.00	Receitas de Capital				4.737.794,82
2.1.0.0.0.0.0.00.00	Operações de Crédito			210.000,00	
2.1.1.0.0.0.0.00.00	Operações de Crédito - Mercado Interno		210.000,00		
2.1.1.2.0.0.0.00.00	Operações de Crédito Contratuais - Mercado Interno	210.000,00			
2.1.1.2.0.1.0.00.00	Operações de Crédito Contratuais - Mercado Interno	210.000,00			
2.1.1.2.0.1.1.00.00	Operações de Crédito Contratuais - Mercado Interno - Principal	210.000,00			
2.1.1.2.0.1.1.02.00	Operação de Crédito	210.000,00			
2.2.0.0.0.0.0.00.00	Alienação de Bens			5.595,98	
2.2.1.0.0.0.0.00.00	Alienação de Bens Móveis		5.595,98		
2.2.1.3.0.0.0.00.00	Alienação de Bens Móveis e Semoventes	5.595,98			
2.2.1.3.0.1.0.00.00	Alienação de Bens Móveis e Semoventes	5.595,98			
2.2.1.3.0.1.1.00.00	Alienação de Bens Móveis e Semoventes - Principal	5.595,98			
2.4.0.0.0.0.0.00.00	Transferências de Capital			4.522.198,84	
2.4.1.0.0.0.0.00.00	Transferências da União e de suas Entidades		4.522.198,84		
2.4.1.8.0.0.0.00.00	Transferências da União	4.522.198,84			
2.4.1.8.03.0.0.00.00	Transferência de Recursos do Sistema Único de Saúde - SUS - Bloco Custeio	190.263,15			
2.4.1.8.03.0.0.00.00	Transferências de Recursos do Sistema Único de Saúde - SUS	190.263,15			
2.4.1.8.03.1.0.00.00	Transferência de Recursos do SUS - Atenção Básica	190.263,15			
2.4.1.8.03.1.0.00.00	Transferências de Recursos do Sistema Único de Saúde - SUS	190.263,15			
2.4.1.8.03.1.1.00.00	Transferências de Recursos do Sistema Único de Saúde - SUS - Principal	190.263,15			
2.4.1.8.03.1.1.01.00	Unidades Básicas de Saúde - UBS	134.303,40			
2.4.1.8.03.1.1.03.00	Programa de Financiamento das Ações de Aliment. e Nutrição	55.959,75			
2.4.1.8.04.0.0.00.00	Transf de Rec do Sistema Único de Saúde - SUS - Bloco Investim na Rede de	1.545.555,00			
2.4.1.8.04.1.0.00.00	Transferências de Recursos do Sistema Único de Saúde - SUS destinados	906.015,00			
2.4.1.8.04.1.0.01.00	Estruturação da Rede de Serviço de Atenção Básica de Saúde	852.720,00			
2.4.1.8.04.1.0.02.00	Estruturação da Atenção à Saúde Bucal	53.295,00			
2.4.1.8.04.2.0.00.00	Transferências de Recursos do Sistema Único de Saúde - SUS destinados :	639.540,00			
2.4.1.8.04.2.0.01.00	Estruturação da Unidade da Atenção Especializada em saúde	639.540,00			



PREFEITURA MUNICIPAL DE BARRA

Av. 02 de Julho, 70
CENTRO
BARRA - BA
CNPJ: 13.880.703/0001-01

Anexo I - Orçamento 2021 Resumo Geral da Receita

Valores expressos em R\$

Código	Especificação	Desdobramento	Espécie	Origem	Categoria Econômica
2.4.1.8.05.0.0.00.00	Transferências de Recursos Destinados a Programas de Educação	879.890,00			
2.4.1.8.05.1.0.00.00	Transferências de Recursos Destinados a Programas de Educação	879.890,00			
2.4.1.8.05.1.1.01.00	Transferências de Recursos Destinados a Programas de Educação - Pri	879.890,00			
2.4.1.8.10.0.0.00.00	Transferência de Convênios da União e de suas Entidades	1.906.490,69			
2.4.1.8.10.1.0.00.00	Transferências de Convênio da União para o Sistema Único de Saúde - SUS	652.490,69			
2.4.1.8.10.1.1.00.00	Transf. de Convênio da União para o Sistema Único de Saúde - SUS - Prin	652.490,69			
2.4.1.8.10.1.1.01.00	Convênio Saúde	355.904,01			
2.4.1.8.10.1.1.03.00	FUNASA - MELHORIAS SANITÁRIAS - CONVENIOS	296.586,68			
2.4.1.8.10.9.0.00.00	Outras Transferências de Convênios da União	1.254.000,00			
2.4.1.8.10.9.1.00.00	Outras Transferências de Convênios da União - Principal	1.254.000,00			
2.4.1.8.10.9.1.08.00	Outros Convênios Firmados com a União	1.254.000,00			
7.0.0.0.00.0.0.00.00	Receita Intra-Orçamentária Corrente				250.000,00
7.6.0.0.00.0.0.00.00	Receita Intra-Orçamentária de Serviços			250.000,00	
7.6.0.0.41.0.0.00.00	SERV CAPTAÇÃO, ADUÇÃO TRATAMENTO RES.DISTRIBUIÇÃO ÁGUA	250.000,00			
9.0.0.0.00.0.0.00.00	DEDUÇÕES				-11.783.726,93
9.7.0.0.00.0.0.00.00	DEDUÇÕES FUNDEB			-11.783.726,93	
9.7.1.8.00.0.0.00.00	Dedução da Receita para Formação do FUNDEB União	-8.583.726,93			
9.7.1.8.01.2.1.00.00	Dedução da Receita para a Formação do FUNDEB - FPM	-8.400.000,00			
9.7.1.8.01.5.1.00.00	Dedução de Receita para a Formação do FUNDEB - ITR	-160.000,00			
9.7.1.8.07.1.1.00.00	Dedução de Receita para a Formação do FUNDEB - ICMS desoneração - L	-23.726,93			
9.7.2.8.00.0.0.00.00	Dedução da Receita para Formação do FUNDEB Estado	-3.200.000,00			
9.7.2.8.01.1.1.00.00	Dedução da Receita para Formação do FUNDEB - ICMS	-3.000.000,00			
9.7.2.8.01.2.1.00.00	Dedução de Receita para Formação do FUNDEB - IPVA	-160.000,00			
9.7.2.8.01.3.1.00.00	Dedução da Receita para Formação do FUNDEB - IPI - Exportação	-40.000,00			
				Total:	150.000.000,00



PREFEITURA MUNICIPAL DE BARRA

Av. 02 de Julho, 70

CENTRO

BARRA - BA

C.N.P.J.: 13.880.703/0001-01

Orçamento 2021

Demonstrativo da Receita Segundo sua Natureza e Fonte de Recurso

Valores expressos em R\$ (1.00)

Desdobramento	Fontes	Categoria Econômica	Conta	Fonte de Recurso
		156.795.932,11	1.0.0.0.0.0.0.0.0.0.00	Receitas Correntes
		10.593.956,05	1.1.0.0.0.0.0.0.0.0.00	Impostos, Taxas e Contribuições de Melhoria
	9.882.046,57		1.1.1.0.0.0.0.0.0.0.00	Impostos
4.553.295,00			1.1.1.3.0.0.0.0.0.0.00	Impostos sobre a Renda e Proventos de Qualquer Natureza
4.553.295,00			1.1.1.3.03.0.0.0.0.0.0.00	Imposto sobre a Renda - Retido na Fonte
4.500.000,00			1.1.1.3.03.1.0.0.0.0.0.00	Imposto sobre a Renda - Retido na Fonte - Trabalho
4.500.000,00			1.1.1.3.03.1.1.0.0.0.0.00	Imposto sobre a Renda - Retido na Fonte - Trabalho - Principal
2.475.000,00			1.1.1.3.03.1.1.0.0.0.0.00	00 Imposto sobre a Renda - Retido na Fonte - Trabalho - Principal
1.215.000,00			1.1.1.3.03.1.1.0.0.0.0.00	01 Imposto sobre a Renda - Retido na Fonte - Trabalho - Principal
810.000,00			1.1.1.3.03.1.1.0.0.0.0.00	02 Imposto sobre a Renda - Retido na Fonte - Trabalho - Principal
53.295,00			1.1.1.3.03.4.0.0.0.0.0.00	Imposto sobre a Renda - Retido na Fonte - Outros Rendimentos
53.295,00			1.1.1.3.03.4.1.0.0.0.0.00	Imposto sobre a Renda - Retido na Fonte - Outros Rendimentos - Principal
29.312,25			1.1.1.3.03.4.1.0.0.0.0.00	00 Imposto sobre a Renda - Retido na Fonte - Outros Rendimentos - Principal
14.922,60			1.1.1.3.03.4.1.0.0.0.0.00	01 Imposto sobre a Renda - Retido na Fonte - Outros Rendimentos - Principal
9.060,15			1.1.1.3.03.4.1.0.0.0.0.00	02 Imposto sobre a Renda - Retido na Fonte - Outros Rendimentos - Principal
5.328.751,57			1.1.1.8.0.0.0.0.0.0.0.0.00	Impostos Específicos de Estados/DF Municípios
1.689.223,17			1.1.1.8.01.0.0.0.0.0.0.00	Impostos sobre o Patrimônio para Estados/DF/Municípios
491.452,01			1.1.1.8.01.1.0.0.0.0.0.00	Imposto sobre a Propriedade Predial e Territorial Urbana
313.500,00			1.1.1.8.01.1.1.0.0.0.0.00	Imposto sobre a Propriedade Predial e Territorial Urbana - Principal
172.425,00			1.1.1.8.01.1.1.0.0.0.0.00	00 Imposto sobre a Propriedade Predial e Territorial Urbana - Principal
84.645,00			1.1.1.8.01.1.1.0.0.0.0.00	01 Imposto sobre a Propriedade Predial e Territorial Urbana - Principal
56.430,00			1.1.1.8.01.1.1.0.0.0.0.00	02 Imposto sobre a Propriedade Predial e Territorial Urbana - Principal
177.952,01			1.1.1.8.01.1.3.0.0.0.0.00	Imposto sobre a Propriedade Predial e Territorial Urbana - Dívida Ativa
97.873,61			1.1.1.8.01.1.3.0.0.0.0.00	00 Imposto sobre a Propriedade Predial e Territorial Urbana - Dívida Ativa
48.047,04			1.1.1.8.01.1.3.0.0.0.0.00	01 Imposto sobre a Propriedade Predial e Territorial Urbana - Dívida Ativa
32.031,36			1.1.1.8.01.1.3.0.0.0.0.00	02 Imposto sobre a Propriedade Predial e Territorial Urbana - Dívida Ativa
1.197.771,16			1.1.1.8.01.4.0.0.0.0.0.00	Imposto s/ Transmissão Inter Vivos de Bens Imóveis e de Dir. Reais sobre Imóveis
1.197.771,16			1.1.1.8.01.4.1.0.0.0.0.00	Imposto s/ Trans. Inter Vivos de Bens Imóveis e de Dir. Reais sobre Imóveis - Principal



PREFEITURA MUNICIPAL DE BARRA

Av. 02 de Julho, 70

CENTRO

BARRA - BA

C.N.P.J.: 13.880.703/0001-01

Orçamento 2021

Demonstrativo da Receita Segundo sua Natureza e Fonte de Recurso

Valores expressos em R\$ (1,00)

Desdobramento	Fontes	Categoria Econômica	Conta	Fonte de Recurso
658.774,14			1.1.1.8.01.4.1.00.00	00 Imposto s/ Trans. Inter Vivos de Bens Imóveis e de Dir. Reais s/ Imóveis -
335.375,92			1.1.1.8.01.4.1.00.00	01 Imposto s/ Trans. Inter Vivos de Bens Imóveis e de Dir. Reais s/ Imóveis -
203.621,10			1.1.1.8.01.4.1.00.00	02 Imposto s/ Trans. Inter Vivos de Bens Imóveis e de Dir. Reais s/ Imóveis -
3.639.528,40			1.1.1.8.02.0.0.00.00	Impostos sobre a Produção, circulação de Mercadorias e Serviços
3.639.528,40			1.1.1.8.02.3.0.00.00	Imposto sobre Serviços de Qualquer Natureza
3.634.303,40			1.1.1.8.02.3.1.00.00	Imposto sobre Serviços de Qualquer Natureza - Principal
3.500.000,00			1.1.1.8.02.3.1.01.00	ISS - IMPOSTO S/SERVIÇO DE QUALQUER NATUREZA
			1.1.1.8.02.3.1.01.01	I.S.S.Q.N - Executivo
			1.1.1.8.02.3.1.01.01	00 I.S.S.Q.N - Executivo
			1.1.1.8.02.3.1.01.01	01 I.S.S.Q.N - Executivo
			1.1.1.8.02.3.1.01.01	02 I.S.S.Q.N - Executivo
134.303,40			1.1.1.8.02.3.1.02.00	ISS - IMPOSTO S/SERVIÇO DE QUALQUER NATUREZA - SIMPLES
			1.1.1.8.02.3.1.02.01	I.S.S.Q.N - Simples Nacional
			1.1.1.8.02.3.1.02.01	00 I.S.S.Q.N - Simples Nacional
			1.1.1.8.02.3.1.02.01	01 I.S.S.Q.N - Simples Nacional
			1.1.1.8.02.3.1.02.01	02 I.S.S.Q.N - Simples Nacional
5.225,00			1.1.1.8.02.3.3.00.00	Imposto sobre Serviços de Qualquer Natureza - Dívida Ativa
2.873,75			1.1.1.8.02.3.3.00.00	00 Imposto sobre Serviços de Qualquer Natureza - Dívida Ativa
1.410,75			1.1.1.8.02.3.3.00.00	01 Imposto sobre Serviços de Qualquer Natureza - Dívida Ativa
940,50			1.1.1.8.02.3.3.00.00	02 Imposto sobre Serviços de Qualquer Natureza - Dívida Ativa
	711.909,48		1.1.2.0.00.0.0.00.00	Taxas
590.154,94			1.1.2.1.00.0.0.00.00	Taxas pelo Exercício do Poder de Polícia
190.816,55			1.1.2.1.01.0.0.00.00	Taxas de Inspeção, Controle e Fiscalização
190.816,55			1.1.2.1.01.1.0.00.00	Taxas de Inspeção, Controle e Fiscalização
190.816,55			1.1.2.1.01.1.1.00.00	Taxas de Inspeção, Controle e Fiscalização - Principal
3.357,59			1.1.2.1.01.1.1.02.00	Taxa de Publicidade Comercial
3.357,59			1.1.2.1.01.1.1.02.00	00 Taxa de Publicidade Comercial
3.357,59			1.1.2.1.01.1.1.04.00	Taxa de Licença para Execução de Obras



PREFEITURA MUNICIPAL DE BARRA

Av. 02 de Julho, 70

CENTRO

BARRA - BA

C.N.P.J.: 13.880.703/0001-01

Orçamento 2021

Demonstrativo da Receita Segundo sua Natureza e Fonte de Recurso

Valores expressos em R\$ (1.00)

Desdobramento	Fontes	Categoria Econômica	Conta	Fonte de Recurso
3.357,59			1.1.2.1.01.1.1.04.00	00 Taxa de Licença para Execução de Obras
14.549,54			1.1.2.1.01.1.1.06.00	Taxa de Utilização de Área de Domínio Público
14.549,54			1.1.2.1.01.1.1.06.00	00 Taxa de Utilização de Área de Domínio Público
20.040,50			1.1.2.1.01.1.1.09.00	Outras Taxas pelo Exercício do Poder de Polícia
20.040,50			1.1.2.1.01.1.1.09.00	00 Outras Taxas pelo Exercício do Poder de Polícia
11.191,95			1.1.2.1.01.1.1.11.00	TAXA DE EMBARQUE TERMINAL RODOVIÁRIO
11.191,95			1.1.2.1.01.1.1.11.00	00 TAXA DE EMBARQUE TERMINAL RODOVIÁRIO
33.575,85			1.1.2.1.01.1.1.12.00	TAXA DE VENDAS DE BARRACAS
33.575,85			1.1.2.1.01.1.1.12.00	00 TAXA DE VENDAS DE BARRACAS
1.119,20			1.1.2.1.01.1.1.13.00	TAXA DE FISCALIZAÇÃO DE OBRA DE DEMOLIÇÃO
1.119,20			1.1.2.1.01.1.1.13.00	00 TAXA DE FISCALIZAÇÃO DE OBRA DE DEMOLIÇÃO
1.119,20			1.1.2.1.01.1.1.14.00	TAXA DE ABERTURA DE VALA PARA LIGAÇÃO DE ÁGUA
1.119,20			1.1.2.1.01.1.1.14.00	00 TAXA DE ABERTURA DE VALA PARA LIGAÇÃO DE ÁGUA
65.571,68			1.1.2.1.01.1.1.16.00	TAXA DE LICENÇA E FUNCIONAMENTO
65.571,68			1.1.2.1.01.1.1.16.00	00 TAXA DE LICENÇA E FUNCIONAMENTO
33.575,85			1.1.2.1.01.1.1.17.00	TAXA APROVAÇÃO PROJETO DE CONSTRUÇÃO CIVIL
33.575,85			1.1.2.1.01.1.1.17.00	00 TAXA APROVAÇÃO PROJETO DE CONSTRUÇÃO CIVIL
1.119,20			1.1.2.1.01.1.1.18.00	TAXA APREENSÃO DEPÓSITO OU LIBERAÇÃO DE ANIMAIS
1.119,20			1.1.2.1.01.1.1.18.00	00 TAXA APREENSÃO DEPÓSITO OU LIBERAÇÃO DE ANIMAIS
1.119,20			1.1.2.1.01.1.1.19.00	TAXA DE DEMARCAÇÃO DE MEDIDAS
1.119,20			1.1.2.1.01.1.1.19.00	00 TAXA DE DEMARCAÇÃO DE MEDIDAS
1.119,20			1.1.2.1.01.1.1.20.00	TAXA DE MEDIÇÃO DE TERRENO
1.119,20			1.1.2.1.01.1.1.20.00	00 TAXA DE MEDIÇÃO DE TERRENO
397.100,00			1.1.2.1.02.0.0.00.00	Taxas de Fiscalização das Telecomunicações
397.100,00			1.1.2.1.02.2.0.00.00	Taxa de Fiscalização de Funcionamento - TFF
313.500,00			1.1.2.1.02.2.1.00.00	Taxa de Fiscalização de Funcionamento - TFF - Principal
313.500,00			1.1.2.1.02.2.1.00.00	00 Taxa de Fiscalização de Funcionamento - TFF - Principal
83.600,00			1.1.2.1.02.2.3.00.00	Taxa de Fiscalização de Funcionamento - TFF - Dívida Ativa
83.600,00			1.1.2.1.02.2.3.00.00	00 Taxa de Fiscalização de Funcionamento - TFF - Dívida Ativa



PREFEITURA MUNICIPAL DE BARRA

Av. 02 de Julho, 70

CENTRO

BARRA - BA

C.N.P.J.: 13.880.703/0001-01

Orçamento 2021

Demonstrativo da Receita Segundo sua Natureza e Fonte de Recurso

Valores expressos em R\$ (1,00)

Desdobramento	Fontes	Categoria Econômica	Conta	Fonte de Recurso
2.238,39			1.1.2.1.04.0.0.00.00	Taxa de Controle e Fiscalização Ambiental
2.238,39			1.1.2.1.04.1.0.00.00	Taxa de Controle e Fiscalização Ambiental
2.238,39			1.1.2.1.04.1.1.00.00	Taxa de Controle e Fiscalização Ambiental - Principal
2.238,39			1.1.2.1.04.1.1.00.00	00 Taxa de Controle e Fiscalização Ambiental - Principal
55.668,74			1.1.2.2.00.0.0.00.00	Taxas pela Prestação de Serviços
54.549,54			1.1.2.2.01.0.0.00.00	Taxas pela Prestação de Serviços
54.549,54			1.1.2.2.01.1.0.00.00	Taxas pela Prestação de Serviços
54.549,54			1.1.2.2.01.1.1.00.00	Taxas pela Prestação de Serviços - Principal
13.430,34			1.1.2.2.01.1.1.03.00	TAXA PARA EMISSÃO DE CERTIDÃO DE LICENÇA AMBIENTAL
13.430,34			1.1.2.2.01.1.1.03.00	00 TAXA PARA EMISSÃO DE CERTIDÃO DE LICENÇA AMBIENTAL
1.119,20			1.1.2.2.01.1.1.04.00	TAXA DE LIGAÇÃO DE ÁGUA
1.119,20			1.1.2.2.01.1.1.04.00	00 TAXA DE LIGAÇÃO DE ÁGUA
10.000,00			1.1.2.2.01.1.1.06.00	TAXA P/ ALVARÁ DE FESTA
10.000,00			1.1.2.2.01.1.1.06.00	00 TAXA P/ ALVARÁ DE FESTA
15.000,00			1.1.2.2.01.1.1.07.00	TAXA DE CEMITÉRIO - JAZIGO PERPÉTUO
15.000,00			1.1.2.2.01.1.1.07.00	00 TAXA DE CEMITÉRIO - JAZIGO PERPÉTUO
15.000,00			1.1.2.2.01.1.1.08.00	TAXA DE ALVARÁ DE UTILIZAÇÃO SONORA
15.000,00			1.1.2.2.01.1.1.08.00	00 TAXA DE ALVARÁ DE UTILIZAÇÃO SONORA
1.119,20			1.1.2.2.02.1.1.00.00	Taxa Pela Prestação de Serviços
1.119,20			1.1.2.2.02.1.1.00.00	00 Taxa Pela Prestação de Serviços
66.085,80			1.1.2.8.00.0.0.00.00	Taxas - Específicas de Estados, DF e Municípios
66.085,80			1.1.2.8.01.0.0.00.00	Taxas de Inspeção, Controle e Fiscalização
			1.1.2.8.01.1.1.00.01	Taxa de Fiscalização de Vigilância Sanitária
			1.1.2.8.01.1.1.00.01	00 Taxa de Fiscalização de Vigilância Sanitária
			1.1.2.8.01.2.1.00.01	Taxa de Saúde Suplementar
			1.1.2.8.01.2.1.00.01	00 Taxa de Saúde Suplementar
			1.1.2.8.01.9.1.00.01	Taxas de Inspeção, Controle e Fiscalização - Outras
			1.1.2.8.01.9.1.00.01	00 Taxas de Inspeção, Controle e Fiscalização - Outras



PREFEITURA MUNICIPAL DE BARRA

Av. 02 de Julho, 70
CENTRO
BARRA - BA
C.N.P.J.: 13.880.703/0001-01

Orçamento 2021 Demonstrativo da Receita Segundo sua Natureza e Fonte de Recurso

Valores expressos em R\$ (1,00)

Desdobramento	Fontes	Categoria Econômica	Conta	Fonte de Recurso
		836.000,00	1.2.0.0.00.0.0.00.00	Contribuições
	836.000,00		1.2.4.0.00.0.0.00.00	Contribuição para o Custeio do Serviço de Iluminação Pública
836.000,00			1.2.4.0.00.1.0.00.00	Contribuição para o Custeio do Serviço de Iluminação Pública
836.000,00			1.2.4.0.00.1.1.00.00	Contribuição para o Custeio do Serviço de Iluminação Pública - Principal
836.000,00			1.2.4.0.00.1.1.00.00	00 Contribuição para o Custeio do Serviço de Iluminação Pública - Principal
		648.250,63	1.3.0.0.00.0.0.00.00	Receita Patrimonial
	74.986,07		1.3.1.0.00.0.0.00.00	Exploração do Patrimônio Imobiliário do Estado
63.794,12			1.3.1.0.01.0.0.00.00	Aluguéis, Arrendamentos, Foros, Laudêmos, Tarifas de Ocupação
55.959,75			1.3.1.0.01.1.0.00.00	Aluguéis e Arrendamentos
55.959,75			1.3.1.0.01.1.1.00.00	Aluguéis e Arrendamentos - Principal
55.959,75			1.3.1.0.01.1.1.00.00	00 Aluguéis e Arrendamentos - Principal
7.834,37			1.3.1.0.01.2.0.00.00	Foros, Laudêmos e Tarifas de Ocupação
7.834,37			1.3.1.0.01.2.1.00.00	Foros, Laudêmos e Tarifas de Ocupação - Principal
7.834,37			1.3.1.0.01.2.1.00.00	00 Foros, Laudêmos e Tarifas de Ocupação - Principal
11.191,95			1.3.1.0.99.0.0.00.00	Outras Receitas Imobiliárias
11.191,95			1.3.1.0.99.1.0.00.00	Outras Receitas Imobiliárias
11.191,95			1.3.1.0.99.1.1.00.00	Outras Receitas Imobiliárias - Principal
11.191,95			1.3.1.0.99.1.1.00.00	00 Outras Receitas Imobiliárias - Principal
	573.264,56		1.3.2.0.00.0.0.00.00	Valores Mobiliários
573.264,56			1.3.2.1.00.0.0.00.00	Juros e Correções Monetárias
573.264,56			1.3.2.1.00.1.0.00.00	Remuneração de Depósitos Bancários
573.264,56			1.3.2.1.00.1.1.00.00	Remuneração de Depósitos Bancários - Principal
			1.3.2.1.00.1.1.52.01	Remun. de Dep. Banc. - Recursos Vinc. à Educação - FUNDEB
			1.3.2.1.00.1.1.52.01	18 Remun. de Dep. Banc. - Recursos Vinc. à Educação - FUNDEB
			1.3.2.1.00.1.1.52.02	Remun. de Depósitos Bancários - Recursos Vinc. à Educação (25%)
			1.3.2.1.00.1.1.52.02	01 Remun. de Depósitos Bancários - Recursos Vinc. à Educação (25%)
97.017,80			1.3.2.1.00.1.1.53.00	Remuneração de Depósitos Bancários - Recursos Vinculados a Saúde
			1.3.2.1.00.1.1.53.01	Remuneração de Depósitos Bancários - Saúde- FMS - Aplicação 15%



PREFEITURA MUNICIPAL DE BARRA

Av. 02 de Julho, 70

CENTRO

BARRA - BA

C.N.P.J.: 13.880.703/0001-01

Orçamento 2021

Demonstrativo da Receita Segundo sua Natureza e Fonte de Recurso

Valores expressos em R\$ (1,00)

Desdobramento	Fontes	Categoria Econômica	Conta	Fonte de Recurso
			1.3.2.1.00.1.1.53.01	02 Remuneração de Depósitos Bancários - Saúde- FMS - Aplicação 15%
			1.3.2.1.00.1.1.53.02	Remuneração de Depósitos Bancários - Transferências SUS
			1.3.2.1.00.1.1.53.02	14 Remuneração de Depósitos Bancários - Transferências SUS
78.343,65			1.3.2.1.00.1.1.54.00	Remuneração de Dep. Bancários - Rec. Vinc. a Assistência Social
			1.3.2.1.00.1.1.54.01	Remuneração de Depósitos Bancários - Transferências FNAS
			1.3.2.1.00.1.1.54.01	29 Remuneração de Depósitos Bancários - Transferências FNAS
213.915,18			1.3.2.1.00.1.1.56.00	Remuneração de Depósitos Bancários - DEMAIS RECURSOS
			1.3.2.1.00.1.1.56.01	Remuneração de Depósitos Bancários Rec. Vinculados - ROYALTIES
			1.3.2.1.00.1.1.56.01	42 Remuneração de Depósitos Bancários Rec. Vinculados - ROYALTIES
			1.3.2.1.00.1.1.56.02	Remuneração de Depósitos Bancários Rec. Vinculados - CIDE
			1.3.2.1.00.1.1.56.02	16 Remuneração de Depósitos Bancários Rec. Vinculados - CIDE
			1.3.2.1.00.1.1.56.03	Remuneração de Depósitos Bancários Rec. Vinculados - Prefeitura
			1.3.2.1.00.1.1.56.03	24 Remuneração de Depósitos Bancários Rec. Vinculados - Prefeitura
			1.3.2.1.00.1.1.56.04	REC REMUN DEPÓSITOS BANCÁRIOS RECUR - SAAE - REC. PROPR.AD
			1.3.2.1.00.1.1.56.04	50 REC REMUN DEPÓSITOS BANCÁRIOS RECUR - SAAE - REC. PROPR.AC
10.450,00			1.3.2.1.00.1.1.57.00	Remuneração de Dep. Bancários - REC. NÃO VINCULADOS
10.450,00			1.3.2.1.00.1.1.57.00	00 Remuneração de Dep. Bancários - REC. NÃO VINCULADOS
		4.030.691,95	1.6.0.0.00.0.0.00.00	Receita de Serviços
	3.876.191,95		1.6.1.0.00.0.0.00.00	Serviços Administrativos e Comerciais Gerais
3.876.191,95			1.6.1.0.01.0.0.00.00	Serviços Administrativos e Comerciais Gerais
3.876.191,95			1.6.1.0.01.1.0.00.00	Serviços Administrativos e Comerciais Gerais
3.865.000,00			1.6.1.0.01.1.1.00.00	Serviços Administrativos e Comerciais Gerais - Principal
			1.6.1.0.01.1.1.00.10	Serviços de Vendas de Editais_SAAE
			1.6.1.0.01.1.1.00.10	50 Serviços de Vendas de Editais_SAAE
			1.6.1.0.01.1.1.00.30	Serviços de Religamento de Água_SAAE
			1.6.1.0.01.1.1.00.30	50 Serviços de Religamento de Água_SAAE
			1.6.1.0.01.1.1.02.01	Serviços de Captação, Adução, Tratamento Res Distribuição de Água
			1.6.1.0.01.1.1.02.01	50 Serviços de Captação, Adução, Tratamento Res Distribuição de Água
11.191,95			1.6.1.0.01.1.2.00.00	Serviços Administrativos e Comerciais Gerais - Multas e Juros



PREFEITURA MUNICIPAL DE BARRA

Av. 02 de Julho, 70

CENTRO

BARRA - BA

C.N.P.J.: 13.880.703/0001-01

Orçamento 2021

Demonstrativo da Receita Segundo sua Natureza e Fonte de Recurso

Valores expressos em R\$ (1,00)

Desdobramento	Fontes	Categoria Econômica	Conta	Fonte de Recurso
11.191,95			1.6.1.0.01.1.2.00.00	00 Serviços Administrativos e Comerciais Gerais - Multas e Juros
	104.500,00		1.6.3.0.00.0.0.00.00	Serviços e Atividades Referentes à Saúde
104.500,00			1.6.3.0.01.0.0.00.00	Serviços de Atendimento à Saúde
104.500,00			1.6.3.0.01.1.0.00.00	Serviços de Atendimento à Saúde
104.500,00			1.6.3.0.01.1.1.00.00	Serviços de Atendimento à Saúde - Principal
104.500,00			1.6.3.0.01.1.1.00.00	14 Serviços de Atendimento à Saúde - Principal
	50.000,00		1.6.9.0.00.0.0.00.00	Outros Serviços
50.000,00			1.6.9.0.99.0.0.00.00	Outros Serviços
50.000,00			1.6.9.0.99.1.0.00.00	Outros Serviços
50.000,00			1.6.9.0.99.1.1.00.00	Outros Serviços - Principal
50.000,00			1.6.9.0.99.1.1.01.00	SERVIÇO LIGAÇÃO DE ÁGUA
50.000,00			1.6.9.0.99.1.1.01.00	50 SERVIÇO LIGAÇÃO DE ÁGUA
		139.337.864,42	1.7.0.0.00.0.0.00.00	Transferências Correntes
	79.663.412,52		1.7.1.0.00.0.0.00.00	Transferências da União e de suas Entidades
79.663.412,52			1.7.1.8.00.0.0.00.00	Transferências da União - Específica E/M
42.800.000,00			1.7.1.8.01.0.0.00.00	Participação na Receita da União
42.000.000,00			1.7.1.8.01.2.0.00.00	Cota-Parte do Fundo de Participação dos Municípios - Cota Mensal
42.000.000,00			1.7.1.8.01.2.1.00.00	Cota-Parte do Fundo de Participação dos Municípios - Cota Mensal - Principal
31.500.000,00			1.7.1.8.01.2.1.00.00	00 Cota-Parte do Fundo de Participação dos Municípios - Cota Mensal - Principal
2.940.000,00			1.7.1.8.01.2.1.00.00	01 Cota-Parte do Fundo de Participação dos Municípios - Cota Mensal - Principal
7.560.000,00			1.7.1.8.01.2.1.00.00	02 Cota-Parte do Fundo de Participação dos Municípios - Cota Mensal - Principal
800.000,00			1.7.1.8.01.5.0.00.00	Cota-Parte do Imposto Sobre a Propriedade Territorial Rural
800.000,00			1.7.1.8.01.5.1.00.00	Cota-Parte do Imposto Sobre a Propriedade Territorial Rural - Principal
600.000,00			1.7.1.8.01.5.1.00.00	00 Cota-Parte do Imposto Sobre a Propriedade Territorial Rural - Principal
56.000,00			1.7.1.8.01.5.1.00.00	01 Cota-Parte do Imposto Sobre a Propriedade Territorial Rural - Principal
144.000,00			1.7.1.8.01.5.1.00.00	02 Cota-Parte do Imposto Sobre a Propriedade Territorial Rural - Principal
534.069,20			1.7.1.8.02.0.0.00.00	Transferência da Compensação Financeira pela Exploração de Recursos Naturais
1.119,20			1.7.1.8.02.2.0.00.00	Cota-parte da Compensação Financeira de Recursos Minerais - CFEM



PREFEITURA MUNICIPAL DE BARRA

Av. 02 de Julho, 70

CENTRO

BARRA - BA

C.N.P.J.: 13.880.703/0001-01

Orçamento 2021

Demonstrativo da Receita Segundo sua Natureza e Fonte de Recurso

Valores expressos em R\$ (1,00)

Desdobramento	Fontes	Categoria Econômica	Conta	Fonte de Recurso
1.119,20			1.7.1.8.02.2.1.00.00	Cota-parte da Compensação Financeira de Recursos Minerais - CFEM - Principal
1.119,20			1.7.1.8.02.2.1.00.00	42 Cota-parte da Compensação Financeira de Recursos Minerais - CFEM -
532.950,00			1.7.1.8.02.6.0.00.00	Cota-Parte do Fundo Especial do Petróleo - FEP
532.950,00			1.7.1.8.02.6.1.00.00	Cota-Parte do Fundo Especial do Petróleo - FEP - Principal
532.950,00			1.7.1.8.02.6.1.00.00	42 Cota-Parte do Fundo Especial do Petróleo - FEP - Principal
10.972.821,49			1.7.1.8.03.0.0.00.00	Transferência de Recursos do Sistema Único de Saúde - SUS - Repasses Fundo a Fundo Bloco
5.315.278,04			1.7.1.8.03.1.0.00.00	Transferência de Recursos do SUS - Atenção Básica
			1.7.1.8.03.1.1.00.01	Programa Agentes Comunitarios de Saúde - ACS
			1.7.1.8.03.1.1.00.01	14 Programa Agentes Comunitarios de Saúde - ACS
			1.7.1.8.03.1.1.00.02	PAB - FIXO
			1.7.1.8.03.1.1.00.02	14 PAB - FIXO
			1.7.1.8.03.1.1.00.03	PAB - Variável
			1.7.1.8.03.1.1.00.03	14 PAB - Variável
			1.7.1.8.03.1.1.00.04	Programa de Requalificação de UBS
			1.7.1.8.03.1.1.00.04	14 Programa de Requalificação de UBS
			1.7.1.8.03.1.1.00.05	Incremento Temporário do Piso da Atenção Básica
			1.7.1.8.03.1.1.00.05	14 Incremento Temporário do Piso da Atenção Básica
2.000.000,00			1.7.1.8.03.2.0.00.00	Transf. de Rec. do SUS para Atenção de média e Alta Complexidade
2.000.000,00			1.7.1.8.03.2.1.00.00	Transferência de Recursos do SUS - Atenção de Média e Alta Complexidade Ambulatorial e
			1.7.1.8.03.2.1.00.01	Serv. de Atendimento Móvel às Urgências - SAMU 192
			1.7.1.8.03.2.1.00.01	14 Serv. de Atendimento Móvel às Urgências - SAMU 192
			1.7.1.8.03.2.1.00.02	Atenção à saúde da População para Procedimentos no MAC
			1.7.1.8.03.2.1.00.02	14 Atenção à saúde da População para Procedimentos no MAC
886.369,00			1.7.1.8.03.3.1.00.00	Transferência de Recursos do SUS - Vigilância em Saúde
			1.7.1.8.03.3.1.00.01	Incentivo Financeiro aos Est. Dist. Fed. E Mun. para a Vigilância em Saúde
			1.7.1.8.03.3.1.00.01	14 Incentivo Financeiro aos Est. Dist. Fed. E Mun. para a Vigilância em Saúde
			1.7.1.8.03.3.1.00.02	Assistência Financeira Complementar aos Estados, DF e Municípios
			1.7.1.8.03.3.1.00.02	14 Assistência Financeira Complementar aos Estados, DF e Municípios
			1.7.1.8.03.3.1.00.03	Apoio Financeiro Extraordinário



PREFEITURA MUNICIPAL DE BARRA

Av. 02 de Julho, 70

CENTRO

BARRA - BA

C.N.P.J.: 13.880.703/0001-01

Orçamento 2021

Demonstrativo da Receita Segundo sua Natureza e Fonte de Recurso

Valores expressos em R\$ (1,00)

Desdobramento	Fontes	Categoria Econômica	Conta	Fonte de Recurso
			1.7.1.8.03.3.1.00.03	14 Apoio Financeiro Extraordinário
			1.7.1.8.03.3.1.00.04	Incentivo Financ. aos Estados, DF, Mun. para a Vigilância Sanitária
			1.7.1.8.03.3.1.00.04	14 Incentivo Financ. aos Estados, DF, Mun. para a Vigilância Sanitária
655.902,45			1.7.1.8.03.4.0.00.00	Transferência de Recursos do SUS - Assistência Farmacêutica
			1.7.1.8.03.4.1.00.01	Prog. de Qualidade da Assistência Farmacêutica
			1.7.1.8.03.4.1.00.01	14 Prog. de Qualidade da Assistência Farmacêutica
53.295,00			1.7.1.8.03.5.1.00.00	Transferência de Recursos do SUS - Gestão do SUS
53.295,00			1.7.1.8.03.5.1.00.00	14 Transferência de Recursos do SUS - Gestão do SUS
			1.7.1.8.03.9.1.00.01	Transferência de Recursos do SUS - Outros Programas Financiados por Transferências
			1.7.1.8.03.9.1.00.01	14 Transferência de Recursos do SUS - Outros Programas Financiados por
			1.7.1.8.03.9.1.00.02	IMPLEMENTAÇÃO DA SEGURANÇA ALIMENTAR E NUTRICIONAL NA SAÚDE
			1.7.1.8.03.9.1.00.02	14 IMPLEMENTAÇÃO DA SEGURANÇA ALIMENTAR E NUTRICIONAL NA
2.000.000,00			1.7.1.8.03.9.1.01.00	Coronavírus COVID-19
2.000.000,00			1.7.1.8.03.9.1.01.00	14 Coronavírus COVID-19
5.605.232,45			1.7.1.8.05.0.0.00.00	Transferências de Rec. do Fundo Nacional do Desenvolvimento da Educação - FNDE
2.126.470,50			1.7.1.8.05.1.0.00.00	Transferências do Salário-Educação
2.126.470,50			1.7.1.8.05.1.1.00.00	Transferências do Salário-Educação - Principal
2.126.470,50			1.7.1.8.05.1.1.00.00	04 Transferências do Salário-Educação - Principal
22.383,90			1.7.1.8.05.2.0.00.00	Transf. Diretas do FNDE ref. ao Programa Dinheiro Direto na Escola - PDDE
22.383,90			1.7.1.8.05.2.1.00.00	Transf. Diretas do FNDE ref. ao Prog. Dinheiro Direto na Escola - PDDE - Principal
22.383,90			1.7.1.8.05.2.1.00.00	15 Transf. Diretas do FNDE ref. ao Prog. Dinheiro Direto na Escola - PDDE -
2.247.647,45			1.7.1.8.05.3.0.00.00	Transf. Diretas do FNDE ref. ao Programa Nacional de Alimentação Escolar - PNAE
2.247.647,45			1.7.1.8.05.3.1.00.00	Transf. Diretas do FNDE ref. ao Prog. Nacional de Alimentação Escolar - PNAE - Principal
2.247.647,45			1.7.1.8.05.3.1.03.00	Transf. Diretas do FNDE ref. ao Prog. Nacional de Aliment. Escolar -PNAE
			1.7.1.8.05.3.1.03.01	PNAE - Creche
			1.7.1.8.05.3.1.03.01	15 PNAE - Creche
			1.7.1.8.05.3.1.03.02	PNAE - EJA
			1.7.1.8.05.3.1.03.02	15 PNAE - EJA
			1.7.1.8.05.3.1.03.03	PNAE - Fundamental



PREFEITURA MUNICIPAL DE BARRA

Av. 02 de Julho, 70

CENTRO

BARRA - BA

C.N.P.J.: 13.880.703/0001-01

Orçamento 2021

Demonstrativo da Receita Segundo sua Natureza e Fonte de Recurso

Valores expressos em R\$ (1,00)

Desdobramento	Fontes	Categoria Econômica	Conta	Fonte de Recurso
			1.7.1.8.05.3.1.03.03	15 PNAE - Fundamental
			1.7.1.8.05.3.1.03.04	PNAE - Médio
			1.7.1.8.05.3.1.03.04	15 PNAE - Médio
			1.7.1.8.05.3.1.03.05	PNAE - Pré-Escolar
			1.7.1.8.05.3.1.03.05	15 PNAE - Pré-Escolar
			1.7.1.8.05.3.1.03.06	PNAE - Quilombola
			1.7.1.8.05.3.1.03.06	15 PNAE - Quilombola
			1.7.1.8.05.3.1.03.07	PNAE - AEE
			1.7.1.8.05.3.1.03.07	15 PNAE - AEE
			1.7.1.8.05.3.1.03.08	Outras Receitas PNAE
			1.7.1.8.05.3.1.03.08	15 Outras Receitas PNAE
			1.7.1.8.05.3.1.03.09	PNAE - MAIS EDUCAÇÃO
			1.7.1.8.05.3.1.03.09	15 PNAE - MAIS EDUCAÇÃO
			1.7.1.8.05.3.1.03.10	Brasil Carinhoso
			1.7.1.8.05.3.1.03.10	15 Brasil Carinhoso
1.096.811,10			1.7.1.8.05.4.0.00.00	Transf. Diretas do FNDE ref. ao Prog. Nac. de Apoio ao Transp. do Escolar - PNATE
1.096.811,10			1.7.1.8.05.4.1.00.00	Transf. Diretas do FNDE ref. ao Prog. Nac. de Apoio ao Transp. do Escolar - PNATE - Princ.
			1.7.1.8.05.4.1.00.01	PNATE - Ensino Fundamental
			1.7.1.8.05.4.1.00.01	15 PNATE - Ensino Fundamental
			1.7.1.8.05.4.1.00.02	PNATE - Ensino Médio
			1.7.1.8.05.4.1.00.02	15 PNATE - Ensino Médio
			1.7.1.8.05.4.1.00.03	PNATE - Ensino Infantil
			1.7.1.8.05.4.1.00.03	15 PNATE - Ensino Infantil
111.919,50			1.7.1.8.05.9.0.00.00	Outras Transf. Diretas do Fundo Nac. do Desenv. da Educação - FNDE
111.919,50			1.7.1.8.05.9.1.00.00	Outras Transf. Diretas do Fundo Nac. do Desenv. da Educ. - FNDE - Principal
			1.7.1.8.05.9.1.00.99	Outras Transf. Diretas do Fundo Nacional do Desenv. da Educação
			1.7.1.8.05.9.1.00.99	15 Outras Transf. Diretas do Fundo Nacional do Desenv. da Educação
111.919,50			1.7.1.8.06.0.0.00.00	Transferência Financeira do ICMS - Desoneração - L.C. Nº 87/96
111.919,50			1.7.1.8.06.1.0.00.00	Transferência Financeira do ICMS - Desoneração - L.C. Nº 87/96



PREFEITURA MUNICIPAL DE BARRA

Av. 02 de Julho, 70
CENTRO
BARRA - BA
C.N.P.J.: 13.880.703/0001-01

Orçamento 2021 Demonstrativo da Receita Segundo sua Natureza e Fonte de Recurso

Valores expressos em R\$ (1,00)

Desdobramento	Fontes	Categoria Econômica	Conta	Fonte de Recurso
111.919,50			1.7.1.8.06.1.1.00.00	Transferência Financeira do ICMS - Desoneração - L.C. Nº 87/96 - Principal
83.939,63			1.7.1.8.06.1.1.00.00	00 Transferência Financeira do ICMS - Desoneração - L.C. Nº 87/96 - Principal
8.953,56			1.7.1.8.06.1.1.00.00	01 Transferência Financeira do ICMS - Desoneração - L.C. Nº 87/96 - Principal
19.026,32			1.7.1.8.06.1.1.00.00	02 Transferência Financeira do ICMS - Desoneração - L.C. Nº 87/96 - Principal
18.000.000,00			1.7.1.8.09.0.0.00.00	Transferências de Recursos de Comple. da União ao FUNDEB
18.000.000,00			1.7.1.8.09.1.1.01.00	Transferências de Recursos de Comple. da União ao FUNDEB
13.500.000,00			1.7.1.8.09.1.1.01.00	18 Transferências de Recursos de Comple. da União ao FUNDEB
4.500.000,00			1.7.1.8.09.1.1.01.00	19 Transferências de Recursos de Comple. da União ao FUNDEB
78.800,00			1.7.1.8.10.0.0.00.00	Transferências de Convênios da União e de Suas Entidades
78.800,00			1.7.1.8.10.9.0.00.00	Outras Transferências de Convênios da União
78.800,00			1.7.1.8.10.9.1.00.00	Outras Transferências de Convênios da União - Principal
78.800,00			1.7.1.8.10.9.1.00.00	24 Outras Transferências de Convênios da União - Principal
1.347.656,35			1.7.1.8.12.0.0.00.00	Transferências de Recursos do Fundo Nacional de Assistência Social - FNAS
1.347.656,35			1.7.1.8.12.1.0.00.00	Transferências de Recursos do Fundo Nacional de Assistência Social - FNAS
1.045,00			1.7.1.8.12.1.0.01.00	Transf de Recursos-FNAS - Programas
			1.7.1.8.12.1.0.01.02	BPC NA ESCOLA - QUESTIONARIO A SER APLICADO-BL
			1.7.1.8.12.1.0.01.02	29 BPC NA ESCOLA - QUESTIONARIO A SER APLICADO-BL
95.000,00			1.7.1.8.12.1.0.04.00	Transf. de Recursos-FNAS-Bloco da Proteção Social Básica
			1.7.1.8.12.1.0.04.01	Componente - Serv. de Convivência e Fortalecimento de Vínculos
			1.7.1.8.12.1.0.04.01	29 Componente - Serv. de Convivência e Fortalecimento de Vínculos
			1.7.1.8.12.1.0.04.02	Componente - Piso Básico Variável III - Equipe Volante
			1.7.1.8.12.1.0.04.02	29 Componente - Piso Básico Variável III - Equipe Volante
			1.7.1.8.12.1.1.02.01	Componente - Piso Fixo de Média Complexidade -PAEFI
			1.7.1.8.12.1.1.02.01	29 Componente - Piso Fixo de Média Complexidade -PAEFI
			1.7.1.8.12.1.1.02.02	Componente - Piso Fixo de Média Complexidade - MSE
			1.7.1.8.12.1.1.02.02	29 Componente - Piso Fixo de Média Complexidade - MSE
			1.7.1.8.12.1.1.04.03	Componente - Piso Básico Fixo
			1.7.1.8.12.1.1.04.03	29 Componente - Piso Básico Fixo
			1.7.1.8.12.1.1.04.04	Apoio Financeiro ao Bloco da Proteção Social Básica



PREFEITURA MUNICIPAL DE BARRA

Av. 02 de Julho, 70
CENTRO
BARRA - BA
C.N.P.J.: 13.880.703/0001-01

Orçamento 2021 Demonstrativo da Receita Segundo sua Natureza e Fonte de Recurso

Valores expressos em R\$ (1,00)

Desdobramento	Fontes	Categoria Econômica	Conta	Fonte de Recurso
			1.7.1.8.12.1.1.04.04	29 Apoio Financeiro ao Bloco da Proteção Social Básica
			1.7.1.8.12.1.1.05.01	Componente - Índice de Gestão Descentralizada do SUAS
			1.7.1.8.12.1.1.05.01	29 Componente - Índice de Gestão Descentralizada do SUAS
			1.7.1.8.12.1.1.06.01	Índice de Gestão Descentralizada - IGDBF
			1.7.1.8.12.1.1.06.01	29 Índice de Gestão Descentralizada - IGDBF
515.988,50			1.7.1.8.12.1.1.99.00	Outras Transferências do FNAS
			1.7.1.8.12.1.1.99.01	Programa Primeira Infância no SUAS
			1.7.1.8.12.1.1.99.01	29 Programa Primeira Infância no SUAS
			1.7.1.8.12.1.1.99.02	Prog. Erradicação do Trabalho Infantil - PETI
			1.7.1.8.12.1.1.99.02	29 Prog. Erradicação do Trabalho Infantil - PETI
			1.7.1.8.12.1.1.99.03	Ações de Combate ao COVID_19
			1.7.1.8.12.1.1.99.03	29 Ações de Combate ao COVID_19
212.913,53			1.7.1.8.99.0.0.00.00	Outras Transferências da União
212.913,53			1.7.1.8.99.1.0.00.00	Outras Transferências da União
212.913,53			1.7.1.8.99.1.1.00.00	Outras Transferências da União - Principal
			1.7.1.8.99.1.1.00.01	ICMS EXPORTAÇÃO - FEX
			1.7.1.8.99.1.1.00.01	00 ICMS EXPORTAÇÃO - FEX
			1.7.1.8.99.1.1.00.02	AFM - APOIO FINANCEIRO AOS MUNICIPIOS
			1.7.1.8.99.1.1.00.02	00 AFM - APOIO FINANCEIRO AOS MUNICIPIOS
			1.7.1.8.99.1.1.00.03	FUNDO DE RENDIMENTOS
			1.7.1.8.99.1.1.00.03	00 FUNDO DE RENDIMENTOS
	17.674.451,90		1.7.2.0.00.0.0.00.00	Transferências dos Estados e do Distrito Federal e de suas Entidades
17.674.451,90			1.7.2.8.00.0.0.00.00	Transferências dos Estados - Específica E/M
16.189.521,20			1.7.2.8.01.0.0.00.00	Participação na Receita dos Estados
15.000.000,00			1.7.2.8.01.1.0.00.00	Cota-Parte do ICMS
15.000.000,00			1.7.2.8.01.1.1.00.00	Cota-Parte do ICMS - Principal
11.250.000,00			1.7.2.8.01.1.1.00.00	00 Cota-Parte do ICMS - Principal
1.200.000,00			1.7.2.8.01.1.1.00.00	01 Cota-Parte do ICMS - Principal
2.550.000,00			1.7.2.8.01.1.1.00.00	02 Cota-Parte do ICMS - Principal

**PREFEITURA MUNICIPAL DE BARRA**

Av. 02 de Julho, 70

CENTRO

BARRA - BA

C.N.P.J.: 13.880.703/0001-01

Orçamento 2021**Demonstrativo da Receita Segundo sua Natureza e Fonte de Recurso**

Valores expressos em R\$ (1,00)

Desdobramento	Fontes	Categoria Econômica	Conta	Fonte de Recurso
800.000,00			1.7.2.8.01.2.0.00.00	Cota-Parte do IPVA
800.000,00			1.7.2.8.01.2.1.00.00	Cota-Parte do IPVA - Principal
600.000,00			1.7.2.8.01.2.1.00.00	00 Cota-Parte do IPVA - Principal
64.000,00			1.7.2.8.01.2.1.00.00	01 Cota-Parte do IPVA - Principal
136.000,00			1.7.2.8.01.2.1.00.00	02 Cota-Parte do IPVA - Principal
200.000,00			1.7.2.8.01.3.0.00.00	Cota-Parte do IPI - Municípios
200.000,00			1.7.2.8.01.3.1.00.00	Cota-Parte do IPI - Municípios - Principal
150.000,00			1.7.2.8.01.3.1.00.00	00 Cota-Parte do IPI - Municípios - Principal
16.000,00			1.7.2.8.01.3.1.00.00	01 Cota-Parte do IPI - Municípios - Principal
34.000,00			1.7.2.8.01.3.1.00.00	02 Cota-Parte do IPI - Municípios - Principal
111.919,50			1.7.2.8.01.4.0.00.00	Cota-Parte da Contribuição de Intervenção no Domínio Econômico
111.919,50			1.7.2.8.01.4.1.00.00	Cota-Parte da Contribuição de Intervenção no Domínio Econômico - Principal
111.919,50			1.7.2.8.01.4.1.00.00	16 Cota-Parte da Contribuição de Intervenção no Domínio Econômico - Principal
77.601,70			1.7.2.8.01.5.0.00.00	Outras Participações na Receita dos Estados
77.601,70			1.7.2.8.01.5.1.00.00	Outras Participações na Receita dos Estados - Principal
			1.7.2.8.01.5.1.00.01	Fundo de Investimento Econômico Social da Bahia - FIES - Lei
			1.7.2.8.01.5.1.00.01	30 Fundo de Investimento Econômico Social da Bahia - FIES - Lei
			1.7.2.8.01.5.1.00.02	Fundo de Cultura da Bahia-FCBA (Lei 9431/2005)
			1.7.2.8.01.5.1.00.02	10 Fundo de Cultura da Bahia-FCBA (Lei 9431/2005)
1.182.979,25			1.7.2.8.03.0.0.00.00	Transf. de Recursos do Estado para Prog. de Saúde - Repasse Fundo a Fundo
1.182.979,25			1.7.2.8.03.1.0.00.00	Transf. de Recursos do Estado para Prog. de Saúde - Repasse Fundo a Fundo
1.182.979,25			1.7.2.8.03.1.1.00.00	Transf. de Rec. do Estado para Prog. de Saúde - Repasse Fundo a Fundo - Principal
			1.7.2.8.03.1.1.00.01	Programa Saúde da Família - Incentivo Estadual
			1.7.2.8.03.1.1.00.01	14 Programa Saúde da Família - Incentivo Estadual
			1.7.2.8.03.1.1.00.02	SAMU - Incentivo Estadual
			1.7.2.8.03.1.1.00.02	14 SAMU - Incentivo Estadual
			1.7.2.8.03.1.1.00.03	TFD - TRATAMENTO FORA DE DOMICÍLIO
			1.7.2.8.03.1.1.00.03	14 TFD - TRATAMENTO FORA DE DOMICÍLIO



PREFEITURA MUNICIPAL DE BARRA

Av. 02 de Julho, 70

CENTRO

BARRA - BA

C.N.P.J.: 13.880.703/0001-01

Orçamento 2021

Demonstrativo da Receita Segundo sua Natureza e Fonte de Recurso

Valores expressos em R\$ (1,00)

Desdobramento	Fontes	Categoria Econômica	Conta	Fonte de Recurso
			1.7.2.8.03.1.1.00.04	SIA- Rede de Serviços de Saúde Credenciado ao SUS
			1.7.2.8.03.1.1.00.04	14 SIA- Rede de Serviços de Saúde Credenciado ao SUS
123.111,45			1.7.2.8.10.0.0.00.00	Transferência de Convênios dos Estados e do Distrito Federal e de Suas Entidades
123.111,45			1.7.2.8.10.2.0.00.00	Transferências de Convênio dos Estados Destinadas a Prog. de Educação
123.111,45			1.7.2.8.10.2.1.00.00	Transf. de Conv. dos Estados Destinadas a Prog. de Educação - Principal
			1.7.2.8.10.2.1.00.01	PETE/BA - Programa Transp. Escolar
			1.7.2.8.10.2.1.00.01	22 PETE/BA - Programa Transp. Escolar
			1.7.2.8.10.2.1.00.02	Transf. do TOPA
			1.7.2.8.10.2.1.00.02	22 Transf. do TOPA
178.840,00			1.7.2.8.99.0.0.00.00	Outras Transferências dos Estados
178.840,00			1.7.2.8.99.1.0.00.00	Outras Transferências dos Estados
178.840,00			1.7.2.8.99.1.1.00.00	Outras Transferências dos Estados - Principal
178.840,00			1.7.2.8.99.1.1.01.00	Transf. de Rec. do Fundo Estadual de Assistência Social - FEAS
			1.7.2.8.99.1.1.01.01	PBF - Piso Básico Fixo - CRAS ESTADO
			1.7.2.8.99.1.1.01.01	28 PBF - Piso Básico Fixo - CRAS ESTADO
			1.7.2.8.99.1.1.01.04	RECURSOS DO FEAS - BENEFICIOS EVENTUAIS - REC. FNAS - ESTADUAL
			1.7.2.8.99.1.1.01.04	28 RECURSOS DO FEAS - BENEFICIOS EVENTUAIS - REC. FNAS - ESTADU
			1.7.2.8.99.1.1.01.06	Apoio Financeiro ao Bloco de proteção social Alta Complex.
			1.7.2.8.99.1.1.01.06	28 Apoio Financeiro ao Bloco de proteção social Alta Complex.
			1.7.2.8.99.1.1.01.99	Outras Transf. do FEAS
			1.7.2.8.99.1.1.01.99	28 Outras Transf. do FEAS
	42.000.000,00		1.7.5.0.00.0.0.00.00	Transferências de Outras Instituições Públicas
42.000.000,00			1.7.5.8.00.0.0.00.00	Transferências de Outras Instituições Públicas - Específica E/M
42.000.000,00			1.7.5.8.01.0.0.00.00	Transferência de Recursos do FUNDEB
42.000.000,00			1.7.5.8.01.1.0.00.00	Transferência de Recursos do FUNDEB
42.000.000,00			1.7.5.8.01.1.1.00.00	Transferências de Recursos do FUNDEB - Princ
31.500.000,00			1.7.5.8.01.1.1.00.00	18 Transferências de Recursos do FUNDEB - Princ
10.500.000,00			1.7.5.8.01.1.1.00.00	19 Transferências de Recursos do FUNDEB - Princ



PREFEITURA MUNICIPAL DE BARRA

Av. 02 de Julho, 70

CENTRO

BARRA - BA

C.N.P.J.: 13.880.703/0001-01

Orçamento 2021

Demonstrativo da Receita Segundo sua Natureza e Fonte de Recurso

Valores expressos em R\$ (1,00)

Desdobramento	Fontes	Categoria Econômica	Conta	Fonte de Recurso
		1.349.169,06	1.9.0.0.00.0.0.00.00	Outras Receitas Correntes
	17.235,60		1.9.1.0.00.0.0.00.00	Multas Administrativas, Contratuais e Judiciais
17.235,60			1.9.1.0.07.0.0.00.00	Multas Aplicadas pelos Tribunais de Contas
17.235,60			1.9.1.0.07.1.0.00.00	Multas Aplicadas pelos Tribunais de Contas
17.235,60			1.9.1.0.07.1.1.00.00	Multas Aplicadas pelos Tribunais de Contas - Principal
17.235,60			1.9.1.0.07.1.1.00.00	00 Multas Aplicadas pelos Tribunais de Contas - Principal
	27.907,14		1.9.2.0.00.0.0.00.00	Indenizações, Restituições e Ressarcimentos
1.119,20			1.9.2.1.00.0.0.00.00	Indenizações
1.119,20			1.9.2.1.99.0.0.00.00	Agrega recursos recebidos como ressarcimento por danos causados ao patrimônio público, não
1.119,20			1.9.2.1.99.1.0.00.00	Outras Indenizações
1.119,20			1.9.2.1.99.1.1.00.00	Outras Indenizações - Principal
1.119,20			1.9.2.1.99.1.1.00.00	00 Outras Indenizações - Principal
26.787,94			1.9.2.2.00.0.0.00.00	Restituições
26.787,94			1.9.2.2.99.0.0.00.00	Outras Restituições
26.787,94			1.9.2.2.99.1.0.00.00	Outras Restituições
26.787,94			1.9.2.2.99.1.1.00.00	Outras Restituições - Principal
5.595,98			1.9.2.2.99.1.1.02.00	Outras Restituições - Executivo
5.595,98			1.9.2.2.99.1.1.02.00	00 Outras Restituições - Executivo
10.000,00			1.9.2.2.99.1.1.03.00	OUTRAS RESTITUIÇÕES - SAAE
10.000,00			1.9.2.2.99.1.1.03.00	50 OUTRAS RESTITUIÇÕES - SAAE
5.595,98			1.9.2.2.99.1.1.04.00	OUTRAS RESTITUIÇÕES - FMS
5.595,98			1.9.2.2.99.1.1.04.00	14 OUTRAS RESTITUIÇÕES - FMS
5.595,98			1.9.2.2.99.1.1.05.00	OUTRAS RESTITUIÇÕES - FNDE
5.595,98			1.9.2.2.99.1.1.05.00	15 OUTRAS RESTITUIÇÕES - FNDE
	1.304.026,32		1.9.9.0.00.0.0.00.00	Demais Receitas Correntes
1.304.026,32			1.9.9.0.99.0.0.00.00	Outras Receitas
1.292.834,37			1.9.9.0.99.1.0.00.00	Outras Receitas - Primárias
55.595,98			1.9.9.0.99.1.1.00.00	Outras Receitas - Primárias - Principal



PREFEITURA MUNICIPAL DE BARRA

Av. 02 de Julho, 70

CENTRO

BARRA - BA

C.N.P.J.: 13.880.703/0001-01

Orçamento 2021

Demonstrativo da Receita Segundo sua Natureza e Fonte de Recurso

Valores expressos em R\$ (1,00)

Desdobramento	Fontes	Categoria Econômica	Conta	Fonte de Recurso
5.595,98			1.9.9.0.99.1.1.01.00	Outras Receitas Correntes - Prefeitura
5.595,98			1.9.9.0.99.1.1.01.00	00 Outras Receitas Correntes - Prefeitura
50.000,00			1.9.9.0.99.1.1.04.00	Outras Receitas SAAE
50.000,00			1.9.9.0.99.1.1.04.00	50 Outras Receitas SAAE
637.238,39			1.9.9.0.99.1.2.00.00	Outras Receitas - Primárias - Multas e Juros
2.238,39			1.9.9.0.99.1.2.01.00	MULTAS IMPOSTAS - PREFEITURA
2.238,39			1.9.9.0.99.1.2.01.00	00 MULTAS IMPOSTAS - PREFEITURA
635.000,00			1.9.9.0.99.1.2.04.00	MULTAS IMPOSTAS - SAAE.
635.000,00			1.9.9.0.99.1.2.04.00	50 MULTAS IMPOSTAS - SAAE.
600.000,00			1.9.9.0.99.1.3.00.00	Outras Receitas - Primárias - Dívida Ativa
600.000,00			1.9.9.0.99.1.3.01.00	Receita da Dívida Ativa Não Tributária - SAAE
600.000,00			1.9.9.0.99.1.3.01.00	50 Receita da Dívida Ativa Não Tributária - SAAE
11.191,95			1.9.9.0.99.2.0.00.00	Outras Receitas - Financeiras
11.191,95			1.9.9.0.99.2.1.00.00	Outras Receitas - Financeiras - Principal
11.191,95			1.9.9.0.99.2.1.00.00	00 Outras Receitas - Financeiras - Principal
		4.737.794,82	2.0.0.0.00.0.0.00.00	Receitas de Capital
		210.000,00	2.1.0.0.00.0.0.00.00	Operações de Crédito
	210.000,00		2.1.1.0.00.0.0.00.00	Operações de Crédito - Mercado Interno
210.000,00			2.1.1.2.00.0.0.00.00	Operações de Crédito Contratuais - Mercado Interno
210.000,00			2.1.1.2.00.1.0.00.00	Operações de Crédito Contratuais - Mercado Interno
210.000,00			2.1.1.2.00.1.1.00.00	Operações de Crédito Contratuais - Mercado Interno - Principal
210.000,00			2.1.1.2.00.1.1.02.00	Operação de Crédito
210.000,00			2.1.1.2.00.1.1.02.00	90 Operação de Crédito
		5.595,98	2.2.0.0.00.0.0.00.00	Alienação de Bens
	5.595,98		2.2.1.0.00.0.0.00.00	Alienação de Bens Móveis
5.595,98			2.2.1.3.00.0.0.00.00	Alienação de Bens Móveis e Semoventes
5.595,98			2.2.1.3.00.1.0.00.00	Alienação de Bens Móveis e Semoventes
5.595,98			2.2.1.3.00.1.1.00.00	Alienação de Bens Móveis e Semoventes - Principal



PREFEITURA MUNICIPAL DE BARRA

Av. 02 de Julho, 70
CENTRO
BARRA - BA
C.N.P.J.: 13.880.703/0001-01

Orçamento 2021 Demonstrativo da Receita Segundo sua Natureza e Fonte de Recurso

Valores expressos em R\$ (1,00)

Desdobramento	Fontes	Categoria Econômica	Conta	Fonte de Recurso
5.595,98			2.2.1.3.00.1.1.00.00	14 Alienação de Bens Móveis e Semoventes - Principal
		4.522.198,84	2.4.0.0.00.0.0.00.00	Transferências de Capital
	4.522.198,84		2.4.1.0.00.0.0.00.00	Transferências da União e de suas Entidades
4.522.198,84			2.4.1.8.00.0.0.00.00	Transferências da União
190.263,15			2.4.1.8.03.0.0.00.00	Transferência de Recursos do Sistema Único de Saúde - SUS - Bloco Custeio das Ações e
190.263,15			2.4.1.8.03.0.0.00.00	Transferências de Recursos do Sistema Único de Saúde - SUS
190.263,15			2.4.1.8.03.1.0.00.00	Transferência de Recursos do SUS - Atenção Básica
190.263,15			2.4.1.8.03.1.0.00.00	Transferências de Recursos do Sistema Único de Saúde - SUS
190.263,15			2.4.1.8.03.1.1.00.00	Transferências de Recursos do Sistema Único de Saúde - SUS - Principal
134.303,40			2.4.1.8.03.1.1.01.00	Unidades Basicas de Saúde - UBS
134.303,40			2.4.1.8.03.1.1.01.00	14 Unidades Basicas de Saúde - UBS
55.959,75			2.4.1.8.03.1.1.03.00	Programa de Financiamento das Ações de Aliment. e Nutrição
55.959,75			2.4.1.8.03.1.1.03.00	14 Programa de Financiamento das Ações de Aliment. e Nutrição
1.545.555,00			2.4.1.8.04.0.0.00.00	Transf de Rec do Sistema Único de Saúde - SUS - Bloco Investim na Rede de Serv Públicos de
906.015,00			2.4.1.8.04.1.0.00.00	Transferências de Recursos do Sistema Único de Saúde - SUS destinados à Atenção Básica
852.720,00			2.4.1.8.04.1.0.01.00	Estruturação da Rede de Serviço de Atenção Básica de Saúde
852.720,00			2.4.1.8.04.1.0.01.00	14 Estruturação da Rede de Serviço de Atenção Básica de Saúde
53.295,00			2.4.1.8.04.1.0.02.00	Estruturação da Atenção à Saúde Bucal
53.295,00			2.4.1.8.04.1.0.02.00	14 Estruturação da Atenção à Saúde Bucal
639.540,00			2.4.1.8.04.2.0.00.00	Transferências de Recursos do Sistema Único de Saúde - SUS destinados à Atenção
639.540,00			2.4.1.8.04.2.0.01.00	Estruturação da Unidade da Atenção Especializada em saúde
639.540,00			2.4.1.8.04.2.0.01.00	14 Estruturação da Unidade da Atenção Especializada em saúde
879.890,00			2.4.1.8.05.0.0.00.00	Transferências de Recursos Destinados a Programas de Educação
879.890,00			2.4.1.8.05.1.0.00.00	Transferências de Recursos Destinados a Programas de Educação
879.890,00			2.4.1.8.05.1.1.01.00	Transferências de Recursos Destinados a Programas de Educação - Principal
879.890,00			2.4.1.8.05.1.1.01.00	15 Transferências de Recursos Destinados a Programas de Educação -
1.906.490,69			2.4.1.8.10.0.0.00.00	Transferência de Convênios da União e de suas Entidades
652.490,69			2.4.1.8.10.1.0.00.00	Transferências de Convênio da União para o Sistema Único de Saúde - SUS



PREFEITURA MUNICIPAL DE BARRA

Av. 02 de Julho, 70
CENTRO
BARRA - BA
C.N.P.J.: 13.880.703/0001-01

Orçamento 2021 Demonstrativo da Receita Segundo sua Natureza e Fonte de Recurso

Valores expressos em R\$ (1,00)

Desdobramento	Fontes	Categoria Econômica	Conta	Fonte de Recurso
652.490,69			2.4.1.8.10.1.1.00.00	Transf. de Convênio da União para o Sistema Único de Saúde - SUS - Principal
355.904,01			2.4.1.8.10.1.1.01.00	Convênio Saúde
355.904,01			2.4.1.8.10.1.1.01.00	23 Convênio Saúde
296.586,68			2.4.1.8.10.1.1.03.00	FUNASA - MELHORIAS SANITÁRIAS - CONVENIOS
296.586,68			2.4.1.8.10.1.1.03.00	23 FUNASA - MELHORIAS SANITÁRIAS - CONVENIOS
1.254.000,00			2.4.1.8.10.9.0.00.00	Outras Transferências de Convênios da União
1.254.000,00			2.4.1.8.10.9.1.00.00	Outras Transferências de Convênios da União - Principal
1.254.000,00			2.4.1.8.10.9.1.08.00	Outros Convênios Firmados com a União
1.254.000,00			2.4.1.8.10.9.1.08.00	24 Outros Convênios Firmados com a União
		250.000,00	7.0.0.0.00.0.0.00.00	Receita Intra-Orçamentária Corrente
		250.000,00	7.6.0.0.00.0.0.00.00	Receita Intra-Orçamentária de Serviços
250.000,00			7.6.0.0.41.0.0.00.00	SERV CAPTAÇÃO, ADUÇÃO TRATAMENTO RES.DISTRIBUIÇÃO ÁGUA
250.000,00			7.6.0.0.41.0.0.00.00	50 SERV CAPTAÇÃO, ADUÇÃO TRATAMENTO RES.DISTRIBUIÇÃO ÁGUA
		(11.783.726,93)	9.0.0.0.00.0.0.00.00	DEDUÇÕES
		(11.783.726,93)	9.7.0.0.00.0.0.00.00	DEDUÇÕES FUNDEB
(8.583.726,93)			9.7.1.8.00.0.0.00.00	Dedução da Receita para Formação do FUNDEB União
(8.400.000,00)			9.7.1.8.01.2.1.00.00	Dedução da Receita para a Formação do FUNDEB - FPM
(8.400.000,00)			9.7.1.8.01.2.1.00.00	00 Dedução da Receita para a Formação do FUNDEB - FPM
(160.000,00)			9.7.1.8.01.5.1.00.00	Dedução de Receita para a Formação do FUNDEB - ITR
(160.000,00)			9.7.1.8.01.5.1.00.00	00 Dedução de Receita para a Formação do FUNDEB - ITR
(23.726,93)			9.7.1.8.07.1.1.00.00	Dedução de Receita para a Formação do FUNDEB - ICMS desoneração - LC 87/96
(23.726,93)			9.7.1.8.07.1.1.00.00	00 Dedução de Receita para a Formação do FUNDEB - ICMS desoneração - LC
(3.200.000,00)			9.7.2.8.00.0.0.00.00	Dedução da Receita para Formação do FUNDEB Estado
(3.000.000,00)			9.7.2.8.01.1.1.00.00	Dedução da Receita para Formação do FUNDEB - ICMS
(3.000.000,00)			9.7.2.8.01.1.1.00.00	00 Dedução da Receita para Formação do FUNDEB - ICMS
(160.000,00)			9.7.2.8.01.2.1.00.00	Dedução de Receita para Formação do FUNDEB - IPVA
(160.000,00)			9.7.2.8.01.2.1.00.00	00 Dedução de Receita para Formação do FUNDEB - IPVA
(40.000,00)			9.7.2.8.01.3.1.00.00	Dedução da Receita para Formação do FUNDEB - IPI - Exportação



PREFEITURA MUNICIPAL DE BARRA

Av. 02 de Julho, 70
CENTRO
BARRA - BA
C.N.P.J.: 13.880.703/0001-01

Orçamento 2021 Demonstrativo da Receita Segundo sua Natureza e Fonte de Recurso

Valores expressos em R\$ (1,00)

Desdobramento	Fontes	Categoria Econômica	Conta	Fonte de Recurso
(40.000,00)			9.7.2.8.01.3.1.00.00	00 Dedução da Receita para Formação do FUNDEB - IPI - Exportação
				Total: 150.000.000,00



PREFEITURA MUNICIPAL DE BARRA

Av. 02 de Julho, 70

CENTRO

BARRA - BA


CNPJ: 13880703000101

Orçamento 2021
RESUMO POR PROGRAMA

Valores expressos em R\$

Código	Especificação	Total Fixado
001	ATENDIMENTO E DESENVOLVIMENTO DA GESTÃO LEGISLATIVA.	4.500.000,00
002	FORTALECIMENTO DA GESTÃO	404.197,16
003	EDUCAÇÃO COMPROMISSO DE TODOS	77.232.472,84
004	SAÚDE PARA TODOS	30.019.154,75
005	DESENVOLVIMENTO E SUSTENTABILIDADE PARA TODOS	1.188.949,10
006	JUNTOS PELA GARANTIA DE DIREITOS	3.384.528,79
007	NOSSO COMPROMISSO É COM AS SOLUÇÕES!	13.226.945,74
008	PROGRAMA DE APOIO ADMINISTRATIVO	14.749.562,17
010	SECRETARIA DE GOVERNO - INCLUSÃO DE TODOS	1.652.948,38
888	ENCARGOS GERAIS	3.417.402,07
999	RESERVA DE CONTINGENCIA	223.839,00
		150.000.000,00

Distribuição Orçamentária



	FORTALECIMENTO DA GESTÃO 404.197,16
	DESENVOLVIMENTO E SUSTENTABILIDADE PARA TODOS 1.188.949,1
	SECRETARIA DE GOVERNO - INCLUSÃO DE TODOS 1.652.948,38
	JUNTOS PELA GARANTIA DE DIREITOS 3.384.528,79
	ENCARGOS GERAIS 3.417.402,07
	ATENDIMENTO E DESENVOLVIMENTO DA GESTÃO LEGISLATIVA. 4.500.000
	NOSSO COMPROMISSO É COM AS SOLUÇÕES! 13.226.945,74
	PROGRAMA DE APOIO ADMINISTRATIVO 14.749.562,17
	SAÚDE PARA TODOS 30.019.154,75
	EDUCAÇÃO COMPROMISSO DE TODOS 77.232.472,84



PREFEITURA MUNICIPAL DE BARRA

Av. 02 de Julho, 70

CENTRO

BARRA - BA

CNPJ: 13.880.703/0001-01

Anexo VI, da Lei Nº 4.320/64 - Orçamento 2021 Programa de Trabalho

Valores expressos em R\$				
Código	Especificação	Atividade	Projeto	Total Fixado
Órgão: 1 - PREFEITURA MUNICIPAL DE BARRA				
Unidade: 030202 - SECRETARIA DO GOVERNO				
04.000.000.0.000	ADMINISTRAÇÃO	1.820.100,10	0,00	1.820.100,10
04.122.000.0.000	ADMINISTRAÇÃO GERAL	1.697.716,19	0,00	1.697.716,19
04.122.002.0.000	FORTALECIMENTO DA GESTÃO	44.767,81	0,00	44.767,81
04.122.002.2.006	GESTÃO DAS ATIVIDADES E AÇÕES DA CASA DOS CONSELHOS	33.575,85	0,00	33.575,85
04.122.002.2.007	GESTÃO DAS ATIVIDADES E AÇÕES DOS DISTRITOS DE IBIRABA E IGARITÉ	11.191,96	0,00	11.191,96
04.122.010.0.000	SECRETARIA DE GOVERNO - INCLUSÃO DE TODOS	1.652.948,38	0,00	1.652.948,38
04.122.010.2.005	GESTÃO DAS AÇÕES ADM. DA SECRETARIA DE GOVERNO	1.652.948,38	0,00	1.652.948,38
04.131.000.0.000	COMUNICAÇÃO SOCIAL	122.383,91	0,00	122.383,91
04.131.002.0.000	FORTALECIMENTO DA GESTÃO	122.383,91	0,00	122.383,91
04.131.002.2.004	AMPLIAÇÃO DAS ATIVIDADES DA ÁREA DE COMUNICAÇÃO	122.383,91	0,00	122.383,91
17.000.000.0.000	SANEAMENTO	200.000,00	0,00	200.000,00
17.544.000.0.000	RECURSOS HÍDRICOS	200.000,00	0,00	200.000,00
17.544.005.0.000	DESENVOLVIMENTO E SUSTENTABILIDADE PARA TODOS	200.000,00	0,00	200.000,00
17.544.005.2.093	GESTÃO DAS AÇÕES DE LIMPEZA DE AGUADAS	100.000,00	0,00	100.000,00
17.544.005.2.094	GESTÃO DAS AÇÕES DA ABASTECIMENTO DE ÁGUA POTÁVEL COM CARRO PIPA	100.000,00	0,00	100.000,00
Total:		2.020.100,10	0,00	2.020.100,10



PREFEITURA MUNICIPAL DE BARRA

Av. 02 de Julho, 70

CENTRO

BARRA - BA

CNPJ: 13.880.703/0001-01

Anexo VI, da Lei Nº 4.320/64 - Orçamento 2021 Programa de Trabalho

Valores expressos em R\$

Código	Especificação	Atividade	Projeto	Total Fixado
Órgão: 1 - PREFEITURA MUNICIPAL DE BARRA				
Unidade: 030303 - PROCURADORIA GERAL DO MUNICÍPIO				
04.000.000.0.000	ADMINISTRAÇÃO	1.166.013,11	0,00	1.166.013,11
04.122.000.0.000	ADMINISTRAÇÃO GERAL	1.151.463,56	0,00	1.151.463,56
04.122.008.0.000	PROGRAMA DE APOIO ADMINISTRATIVO	1.151.463,56	0,00	1.151.463,56
04.122.008.2.009	GESTÃO DAS AÇÕES ADM. DA PROCURADORIA JURÍDICA	1.151.463,56	0,00	1.151.463,56
04.128.000.0.000	FORMAÇÃO DE RECURSOS HUMANOS	14.549,55	0,00	14.549,55
04.128.002.0.000	FORTALECIMENTO DA GESTÃO	14.549,55	0,00	14.549,55
04.128.002.2.008	CAPACITAÇÃO DOS SERVIDORES DA PROCURADORIA JURÍDICA	14.549,55	0,00	14.549,55
Total:		1.166.013,11	0,00	1.166.013,11



PREFEITURA MUNICIPAL DE BARRA

Av. 02 de Julho, 70

CENTRO

BARRA - BA

CNPJ: 13.880.703/0001-01

Anexo VI, da Lei Nº 4.320/64 - Orçamento 2021

Programa de Trabalho

Valores expressos em R\$

Código	Especificação	Atividade	Projeto	Total Fixado
Órgão: 1 - PREFEITURA MUNICIPAL DE BARRA				
Unidade: 030404 - SECRETARIA MUN. DE PLANEJAMENTO ADM. E FAZENDA				
04.000.000.0.000	ADMINISTRAÇÃO	6.398.629,16	0,00	6.398.629,16
04.122.000.0.000	ADMINISTRAÇÃO GERAL	6.202.742,13	0,00	6.202.742,13
04.122.007.0.000	NOSSO COMPROMISSO É COM AS SOLUÇÕES!	83.140,20	0,00	83.140,20
04.122.007.2.096	TRANSFERÊNCIA AO CONSÓRCIO PÚBLICO - CONSID	83.140,20	0,00	83.140,20
04.122.008.0.000	PROGRAMA DE APOIO ADMINISTRATIVO	6.119.601,93	0,00	6.119.601,93
04.122.008.2.012	GESTÃO DAS AÇÕES ADM. DA SECRETARIA DE PLANEJAMENTO	6.057.946,93	0,00	6.057.946,93
04.122.008.2.098	GESTÃO DAS AÇÕES DE ATUALIZAÇÃO FUNDIÁRIA URBANA	61.655,00	0,00	61.655,00
04.128.000.0.000	FORMAÇÃO DE RECURSOS HUMANOS	27.979,89	0,00	27.979,89
04.128.002.0.000	FORTALECIMENTO DA GESTÃO	27.979,89	0,00	27.979,89
04.128.002.2.011	CAPACITAÇÃO DOS SERVIDORES DA SEC. DE PLANEJAMENTO	27.979,89	0,00	27.979,89
04.129.000.0.000	ADMINISTRAÇÃO DE RECEITAS	167.907,14	0,00	167.907,14
04.129.002.0.000	FORTALECIMENTO DA GESTÃO	167.907,14	0,00	167.907,14
04.129.002.2.010	AÇÕES DE INCREMENTO DE RECEITAS PRÓPRIAS	167.907,14	0,00	167.907,14
Total:		6.398.629,16	0,00	6.398.629,16



PREFEITURA MUNICIPAL DE BARRA

Av. 02 de Julho, 70
CENTRO
BARRA - BA
CNPJ: 13.880.703/0001-01

Anexo VI, da Lei Nº 4.320/64 - Orçamento 2021 Programa de Trabalho

Valores expressos em R\$

Código	Especificação	Atividade	Projeto	Total Fixado
Órgão: 1 - PREFEITURA MUNICIPAL DE BARRA				
Unidade: 030505 - SECRETARIA MUN. EDUCAÇÃO CULT. ESPORTE E LAZER				
13.000.000.0.000	CULTURA	1.509.807,55	0,00	1.509.807,55
13.391.000.0.000	PATRIMONIO HISTÓRICO ARTÍSTICO E ARQUELÓGICO	1.509.807,55	0,00	1.509.807,55
13.391.003.0.000	EDUCAÇÃO COMPROMISSO DE TODOS	1.509.807,55	0,00	1.509.807,55
13.391.003.2.013	APOIO A FESTAS E MANIFESTAÇÕES POPULARES, CÍVICAS E RELIGIOSAS	1.509.807,55	0,00	1.509.807,55
27.000.000.0.000	DESPORTO E LAZER	492.560,40	0,00	492.560,40
27.813.000.0.000	LAZER	492.560,40	0,00	492.560,40
27.813.003.0.000	EDUCAÇÃO COMPROMISSO DE TODOS	492.560,40	0,00	492.560,40
27.813.003.2.014	GESTÃO DAS AÇÕES DE CULTURA, ESPORTE E LAZER	492.560,40	0,00	492.560,40
Total:		2.002.367,95	0,00	2.002.367,95



PREFEITURA MUNICIPAL DE BARRA

Av. 02 de Julho, 70

CENTRO

BARRA - BA

CNPJ: 13.880.703/0001-01

Anexo VI, da Lei Nº 4.320/64 - Orçamento 2021

Programa de Trabalho

Valores expressos em R\$

Código	Especificação	Atividade	Projeto	Total Fixado
Órgão: 1 - PREFEITURA MUNICIPAL DE BARRA				
Unidade: 030540 - FUNDO MUNICIPAL DE EDUCAÇÃO				
12.000.000.0.000	EDUCAÇÃO	13.758.135,94	1.315.218,95	15.073.354,89
12.306.000.0.000	ALIMENTAÇÃO E NUTRIÇÃO	1.407.931,39	0,00	1.407.931,39
12.306.003.0.000	EDUCAÇÃO COMPROMISSO DE TODOS	1.407.931,39	0,00	1.407.931,39
12.306.003.2.030	GESTÃO DAS AÇÕES DA MERENDA ESCOLAR -PNAE FUNDAMENTAL	951.315,75	0,00	951.315,75
12.306.003.2.031	GESTÃO DA MERENDA ESCOLAR - PNAE AEE	50.363,78	0,00	50.363,78
12.306.003.2.032	GESTÃO DA MERENDA ESCOLAR - PNAE MAIS EDUCAÇÃO	362.238,39	0,00	362.238,39
12.306.003.2.033	GESTÃO DA MERENDA ESCOLAR - PNAE QUILOMBOLA	44.013,47	0,00	44.013,47
12.361.000.0.000	ENSINO FUNDAMENTAL	11.015.042,24	985.056,42	12.000.098,66
12.361.003.0.000	EDUCAÇÃO COMPROMISSO DE TODOS	11.015.042,24	985.056,42	12.000.098,66
12.361.003.1.002	CONSTRUÇÃO/REFORMA DE QUADRA POLIESPORTIVA	0,00	329.171,70	329.171,70
12.361.003.1.003	CONSTRUÇÃO DE COBERTURA DE QUADRA POLIESPORTIVA	0,00	154.225,07	154.225,07
12.361.003.1.005	AQUISIÇÃO DE EQUIPAMENTOS E MOBILIÁRIOS PARA AS ESCOLAS MUNICIPAIS	0,00	261.309,65	261.309,65
12.361.003.1.164	AQUISIÇÃO DE ONIBUS PARA TRANSPORTE ESCOLAR	0,00	240.350,00	240.350,00
12.361.003.2.025	CAPACITAÇÃO DE PROFISSIONAIS DA EDUCAÇÃO	55.959,77	0,00	55.959,77
12.361.003.2.026	GESTÃO DAS AÇÕES EDUCACIONAIS	7.713.416,96	0,00	7.713.416,96
12.361.003.2.027	GESTÃO DAS AÇÕES DO TRANSPORTE ESCOLAR - PNATE FUNDAMENTAL	1.096.811,10	0,00	1.096.811,10
12.361.003.2.028	GESTÃO DAS AÇÕES DO PDDE	22.383,91	0,00	22.383,91
12.361.003.2.029	DESENVOL. DE AÇÕES DO SALÁRIO EDUCAÇÃO	2.126.470,50	0,00	2.126.470,50
12.362.000.0.000	ENSINO MÉDIO	360.002,10	0,00	360.002,10
12.362.003.0.000	EDUCAÇÃO COMPROMISSO DE TODOS	360.002,10	0,00	360.002,10
12.362.003.2.022	GESTÃO AÇÕES PROG. ESTADUAL DO TRANSPORTE ESCOLAR - PETE	95.467,33	0,00	95.467,33
12.362.003.2.023	GESTÃO DAS AÇÕES DA MERENDA ESCOLAR - PNAEM - MÉDIO	179.117,81	0,00	179.117,81
12.362.003.2.024	GESTÃO DAS AÇÕES DO TRANSPORTE ESCOLAR - PNATE MÉDIO	85.416,96	0,00	85.416,96
12.364.000.0.000	ENSINO SUPERIOR	187.694,58	0,00	187.694,58
12.364.003.0.000	EDUCAÇÃO COMPROMISSO DE TODOS	187.694,58	0,00	187.694,58
12.364.003.2.021	INCENTIVO AO ENSINO SUPERIOR	187.694,58	0,00	187.694,58
12.365.000.0.000	EDUCAÇÃO INFANTIL	668.830,96	330.162,53	998.993,49
12.365.003.0.000	EDUCAÇÃO COMPROMISSO DE TODOS	668.830,96	330.162,53	998.993,49
12.365.003.1.004	CONSTRUÇÃO DE PRÉDIOS ESCOLAS E CRECHE	0,00	330.162,53	330.162,53
12.365.003.2.017	GESTÃO DA MERENDA ESCOLAR - PNAE CRECHE	110.800,32	0,00	110.800,32
12.365.003.2.018	GESTÃO DA MERENDA ESCOLAR - PNAEP CRECHE - PRÉ ESCOLAR	276.441,17	0,00	276.441,17
12.365.003.2.019	GESTÃO DAS AÇÕES DO TRANSPORTE ESCOLAR - PNATE - INFANTIL	130.498,14	0,00	130.498,14
12.365.003.2.020	GESTÃO DAS AÇÕES DO PROGRAMA BRASIL CARINHOSO	151.091,33	0,00	151.091,33
12.366.000.0.000	EDUCAÇÃO DE JOVENS E ADULTOS	118.634,67	0,00	118.634,67
12.366.003.0.000	EDUCAÇÃO COMPROMISSO DE TODOS	118.634,67	0,00	118.634,67
12.366.003.2.015	GESTÃO DAS AÇÕES DA MERENDA ESCOLAR - PNAE - EJA	85.058,82	0,00	85.058,82
12.366.003.2.016	GESTÃO DAS AÇÕES DO TOPA	33.575,85	0,00	33.575,85
Total:		13.758.135,94	1.315.218,95	15.073.354,89



PREFEITURA MUNICIPAL DE BARRA

Av. 02 de Julho, 70

CENTRO

BARRA - BA

CNPJ: 13.880.703/0001-01

Anexo VI, da Lei Nº 4.320/64 - Orçamento 2021

Programa de Trabalho

Valores expressos em R\$

Código	Especificação	Atividade	Projeto	Total Fixado
Órgão: 1 - PREFEITURA MUNICIPAL DE BARRA				
Unidade: 030707 - SECRETARIA MUN. INFRA-ESTRUTURA E SERV. PÚBLICOS				
04.000.000.0.000	ADMINISTRAÇÃO	5.279.195,03	0,00	5.279.195,03
04.122.000.0.000	ADMINISTRAÇÃO GERAL	5.279.195,03	0,00	5.279.195,03
04.122.008.0.000	PROGRAMA DE APOIO ADMINISTRATIVO	5.279.195,03	0,00	5.279.195,03
04.122.008.2.063	GESTÃO DAS AÇÕES ADM DA SEC DE INFRA-ESTRUTURA E SERV. PÚBLICOS	5.279.195,03	0,00	5.279.195,03
15.000.000.0.000	URBANISMO	4.238.603,09	2.526.376,44	6.764.979,53
15.451.000.0.000	INFRA-ESTRUTURA URBANA	0,00	2.313.196,44	2.313.196,44
15.451.007.0.000	NOSSO COMPROMISSO É COM AS SOLUÇÕES!	0,00	2.313.196,44	2.313.196,44
15.451.007.1.012	PERFURAÇÃO/INSTALAÇÃO DE POÇOS ARTEZIANOS	0,00	50.363,78	50.363,78
15.451.007.1.013	PAVIMENTAÇÃO, DESBLOQUEIO E DRENAGEM DE VIAS PÚBLICAS E LOGRADOUROS	0,00	1.468.910,26	1.468.910,26
15.451.007.1.014	CONSTRUÇÃO, REFORMA E URBANIZAÇÃO DE PRAÇAS	0,00	169.003,06	169.003,06
15.451.007.1.015	REFORMA, CONSTRUÇÃO E AMPLIAÇÃO DE PRÉDIOS PÚBLICOS	0,00	258.169,34	258.169,34
15.451.007.1.025	DESENVOLVIMENTO URBANO E OBRAS PÚBLICAS	0,00	366.750,00	366.750,00
15.452.000.0.000	SERVIÇOS URBANOS	4.238.603,09	213.180,00	4.451.783,09
15.452.007.0.000	NOSSO COMPROMISSO É COM AS SOLUÇÕES!	4.238.603,09	213.180,00	4.451.783,09
15.452.007.1.020	CONSTRUÇÃO DE NOVO CEMITÉRIO	0,00	106.590,00	106.590,00
15.452.007.1.023	CONSTRUÇÃO DE PORTAL NA ENTRADA E SAÍDA DA CIDADE	0,00	106.590,00	106.590,00
15.452.007.2.060	NOMENCLATURA DE VIAS E NUMERAÇÃO DE CASAS	37.963,09	0,00	37.963,09
15.452.007.2.061	GESTÃO DAS AÇÕES DE LIMPEZA PÚBLICA E SERVIÇOS PÚBLICOS	4.000.000,00	0,00	4.000.000,00
15.452.007.2.062	GESTÃO DAS AÇÕES DE ILUMINAÇÃO PÚBLICA	200.640,00	0,00	200.640,00
26.000.000.0.000	TRANSPORTE	0,00	1.500.826,01	1.500.826,01
26.451.000.0.000	INFRA-ESTRUTURA URBANA	0,00	1.500.826,01	1.500.826,01
26.451.007.0.000	NOSSO COMPROMISSO É COM AS SOLUÇÕES!	0,00	1.500.826,01	1.500.826,01
26.451.007.1.011	CONSTRUÇÃO E RECUPERAÇÃO DE ESTRADAS VICINAIS	0,00	1.500.826,01	1.500.826,01
Total:		9.517.798,12	4.027.202,45	13.545.000,57



PREFEITURA MUNICIPAL DE BARRA

Av. 02 de Julho, 70

CENTRO

BARRA - BA

CNPJ: 13.880.703/0001-01

Anexo VI, da Lei Nº 4.320/64 - Orçamento 2021 Programa de Trabalho

Valores expressos em R\$

Código	Especificação	Atividade	Projeto	Total Fixado
Órgão: 1 - PREFEITURA MUNICIPAL DE BARRA				
Unidade: 030808 - SEC. MUN. DE DESENV. ECON. M. AMBIENTE E TURISMO				
04.000.000.0.000	ADMINISTRAÇÃO	856.621,02	0,00	856.621,02
04.122.000.0.000	ADMINISTRAÇÃO GERAL	856.621,02	0,00	856.621,02
04.122.008.0.000	PROGRAMA DE APOIO ADMINISTRATIVO	856.621,02	0,00	856.621,02
04.122.008.2.070	GESTÃO AÇÕES ADM. SEC. DE DESENVOL. ECONÔMICO, M. AMBIENTE E TUR.	856.621,02	0,00	856.621,02
18.000.000.0.000	GESTÃO AMBIENTAL	172.020,27	0,00	172.020,27
18.542.000.0.000	CONTROLE AMBIENTAL	118.634,67	0,00	118.634,67
18.542.005.0.000	DESENVOLVIMENTO E SUSTENTABILIDADE PARA TODOS	118.634,67	0,00	118.634,67
18.542.005.2.068	LICENCIAMENTO, FISCALIZAÇÃO E MONITORAMENTO AMBIENTAL	118.634,67	0,00	118.634,67
18.544.000.0.000	RECURSOS HÍDRICOS	53.385,60	0,00	53.385,60
18.544.005.0.000	DESENVOLVIMENTO E SUSTENTABILIDADE PARA TODOS	53.385,60	0,00	53.385,60
18.544.005.2.068	PRESERVAÇÃO DOS RECURSOS HÍDRICOS DO MUNICÍPIO	53.385,60	0,00	53.385,60
20.000.000.0.000	AGRICULTURA	423.957,06	0,00	423.957,06
20.608.000.0.000	PROMOÇÃO DA PRODUÇÃO AGROPECUARIA	423.957,06	0,00	423.957,06
20.608.005.0.000	DESENVOLVIMENTO E SUSTENTABILIDADE PARA TODOS	423.957,06	0,00	423.957,06
20.608.005.2.066	ORGANIZAÇÃO, PROMOÇÃO E REVITALIZAÇÃO. DA PRODUÇÃO AGROPECUÁRIA	143.598,70	0,00	143.598,70
20.608.005.2.067	GESTÃO DAS AÇÕES DE INCENTIVO AO PEQUENO PRODUTOR RURAL	280.358,36	0,00	280.358,36
22.000.000.0.000	INDÚSTRIA	0,00	123.111,45	123.111,45
22.608.000.0.000	PROMOÇÃO DA PRODUÇÃO AGROPECUARIA	0,00	123.111,45	123.111,45
22.608.005.0.000	DESENVOLVIMENTO E SUSTENTABILIDADE PARA TODOS	0,00	123.111,45	123.111,45
22.608.005.1.018	CONSTRUÇÃO DO CENTRO DE ABASTECIMENTO	0,00	123.111,45	123.111,45
23.000.000.0.000	COMÉRCIO E SERVIÇOS	0,00	114.292,19	114.292,19
23.691.000.0.000	PROMOÇÃO COMERCIAL	0,00	114.292,19	114.292,19
23.691.005.0.000	DESENVOLVIMENTO E SUSTENTABILIDADE PARA TODOS	0,00	114.292,19	114.292,19
23.691.005.1.017	CONSTRUÇÃO DO TERMINAL RODOVIÁRIO	0,00	114.292,19	114.292,19
Total:		1.452.598,35	237.403,64	1.690.001,99



PREFEITURA MUNICIPAL DE BARRA

Av. 02 de Julho, 70

CENTRO

BARRA - BA

CNPJ: 13.880.703/0001-01

Anexo VI, da Lei Nº 4.320/64 - Orçamento 2021

Programa de Trabalho

Valores expressos em R\$

Código	Especificação	Atividade	Projeto	Total Fixado
Órgão: 1 - PREFEITURA MUNICIPAL DE BARRA				
Unidade: 031010 - CONTROLADORIA GERAL				
04.000.000.0.000	ADMINISTRAÇÃO	247.289,49	0,00	247.289,49
04.124.000.0.000	CONTROLE EXTERNO	220.680,63	0,00	220.680,63
04.124.008.0.000	PROGRAMA DE APOIO ADMINISTRATIVO	220.680,63	0,00	220.680,63
04.124.008.2.086	GESTÃO DAS AÇÕES ADM.DA CONTROLADORIA	220.680,63	0,00	220.680,63
04.128.000.0.000	FORMAÇÃO DE RECURSOS HUMANOS	26.608,86	0,00	26.608,86
04.128.002.0.000	FORTALECIMENTO DA GESTÃO	26.608,86	0,00	26.608,86
04.128.002.2.085	CAPACITAÇÃO DOS SERVIDORES DA CONTROLADORIA	26.608,86	0,00	26.608,86
Total:		247.289,49	0,00	247.289,49



PREFEITURA MUNICIPAL DE BARRA

Av. 02 de Julho, 70
CENTRO
BARRA - BA
CNPJ: 13.880.703/0001-01

Anexo VI, da Lei Nº 4.320/64 - Orçamento 2021 Programa de Trabalho

Valores expressos em R\$

Código	Especificação	Atividade	Projeto	Total Fixado
Órgão: 1 - PREFEITURA MUNICIPAL DE BARRA				
Unidade: 038888 - ENCARGOS GERAIS DO MUNICÍPIO				
28.000.000.0.000	ENCARGOS ESPECIAIS	3.417.402,07	0,00	3.417.402,07
28.846.000.0.000	OUTROS ENCARGOS ESPECIAIS	3.417.402,07	0,00	3.417.402,07
28.846.888.0.000	ENCARGOS GERAIS	3.417.402,07	0,00	3.417.402,07
28.846.888.2.087	ENCARGOS GERAIS DO MUNICÍPIO	3.417.402,07	0,00	3.417.402,07
Total:		3.417.402,07	0,00	3.417.402,07



PREFEITURA MUNICIPAL DE BARRA

Av. 02 de Julho, 70

CENTRO

BARRA - BA

CNPJ: 13.880.703/0001-01

Anexo VI, da Lei Nº 4.320/64 - Orçamento 2021 Programa de Trabalho

Valores expressos em R\$

Código	Especificação	Atividade	Projeto	Total Fixado
Órgão: 1 - PREFEITURA MUNICIPAL DE BARRA				
Unidade: 039999 - RESERVA DE CONTINGÊNCIA				
99.000.000.0.000	RESERVA DE CONTINGÊNCIA	223.839,00	0,00	223.839,00
99.999.000.0.000	RESERVA DE CONTINGÊNCIA	223.839,00	0,00	223.839,00
99.999.999.0.000	RESERVA DE CONTINGENCIA	223.839,00	0,00	223.839,00
99.999.999.2.999	RESERVA DE CONTINGENCIA	223.839,00	0,00	223.839,00
Total:		223.839,00	0,00	223.839,00



PREFEITURA MUNICIPAL DE BARRA

Av. 02 de Julho, 70

CENTRO

BARRA - BA

CNPJ: 13.880.703/0001-01

Anexo VI, da Lei Nº 4.320/64 - Orçamento 2021 Programa de Trabalho

Valores expressos em R\$

Código	Especificação	Atividade	Projeto	Total Fixado
Órgão: 2 - FUNDO MUNICIPAL DE SAÚDE DE BARRA				
Unidade: 030650 - FUNDO MUNICIPAL DE SAÚDE				
10.000.000.0.000	SAÚDE	28.966.265,11	1.052.889,64	30.019.154,75
10.126.000.0.000	TECNOLOGIA DA INFORMATIZAÇÃO	0,00	44.767,80	44.767,80
10.126.004.0.000	SAÚDE PARA TODOS	0,00	44.767,80	44.767,80
10.126.004.1.010	AQUISIÇÃO DE EQUIPAMENTOS PARA INFORMATIZAÇÃO DA SMS E UBS	0,00	44.767,80	44.767,80
10.301.000.0.000	ATENÇÃO BÁSICA	19.640.200,90	666.403,25	20.306.604,15
10.301.004.0.000	SAÚDE PARA TODOS	19.640.200,90	666.403,25	20.306.604,15
10.301.004.1.008	CONSTRUÇÃO, REFORMA E AMPLIAÇÃO DE UNIDADES DE SAÚDE	0,00	272.383,91	272.383,91
10.301.004.1.009	PROGRAMA DE ESGOTAMENTO SANITÁRIO / PAC - FUNASA	0,00	237.269,34	237.269,34
10.301.004.1.024	CONSTRUÇÃO DE ACADEMIA DA SAÚDE	0,00	156.750,00	156.750,00
10.301.004.2.051	EXPANSÃO DE AÇÕES DE SAÚDE BUCAL	75.439,33	0,00	75.439,33
10.301.004.2.052	GESTÃO AÇÕES BÁSICAS DE SAÚDE	9.867.093,82	0,00	9.867.093,82
10.301.004.2.053	GESTÃO DAS AÇÕES DOS AGENTES COMUNITÁRIOS	3.750.197,14	0,00	3.750.197,14
10.301.004.2.054	GESTÃO DAS AÇÕES DE SAÚDE DA FAMÍLIA	2.423.126,26	0,00	2.423.126,26
10.301.004.2.055	PROGRAMA MAIS MÉDICOS	209.000,00	0,00	209.000,00
10.301.004.2.056	PMAQ	235.093,65	0,00	235.093,65
10.301.004.2.057	EMAD	173.711,61	0,00	173.711,61
10.301.004.2.058	EMAP	79.485,23	0,00	79.485,23
10.301.004.2.059	NASF	131.053,86	0,00	131.053,86
10.301.004.2.095	TRANSFERÊNCIA AO CONSÓRCIO PÚBLICO INTERFEDERATIVO DE SAÚDE DA REGIÃO DE IRECÊ	576.000,00	0,00	576.000,00
10.301.004.2.099	DESENVOLVIMENTO DAS AÇÕES DE COMBATE AO CORONA VÍRUS(COVID 19)	2.120.000,00	0,00	2.120.000,00
10.302.000.0.000	ASSISTÊNCIA HOSPITALAR E AMBULATORIAL	6.676.297,32	0,00	6.676.297,32
10.302.004.0.000	SAÚDE PARA TODOS	6.676.297,32	0,00	6.676.297,32
10.302.004.2.048	GESTÃO DAS AÇÕES DE MÉDIA E ALTA COMPLEXIDADE	3.511.806,62	0,00	3.511.806,62
10.302.004.2.049	GESTÃO DAS AÇÕES DE TRATAMENTO FORA DO DOMICÍLIO	1.371.651,70	0,00	1.371.651,70
10.302.004.2.050	GESTÃO AÇÕES SAMU - SERVIÇO ATENDIMENTO MÓVEL DE URGÊNCIA	1.792.839,00	0,00	1.792.839,00
10.303.000.0.000	SUORTE PROFILÁTICO E TERAPÊUTICO	976.188,52	0,00	976.188,52
10.303.004.0.000	SAÚDE PARA TODOS	976.188,52	0,00	976.188,52
10.303.004.2.046	GESTÃO DAS AÇÕES DA ASSISTÊNCIA FARMACEÚTICA BÁSICA	361.971,79	0,00	361.971,79
10.303.004.2.047	GESTÃO DAS AÇÕES DO CAPS - CENTRO DE ATENÇÃO PSICOSOCIAL	495.582,05	0,00	495.582,05
10.303.004.2.092	CONSTRUÇÃO DO CAPS	118.634,68	0,00	118.634,68
10.304.000.0.000	VIGILÂNCIA SANITÁRIA	1.645.598,48	341.718,59	1.987.317,07
10.304.004.0.000	SAÚDE PARA TODOS	1.645.598,48	341.718,59	1.987.317,07
10.304.004.1.007	MELHORIAS SANITÁRIAS	0,00	341.718,59	341.718,59
10.304.004.2.045	GESTÃO DAS AÇÕES DE VIGILÂNCIA A SAÚDE	1.645.598,48	0,00	1.645.598,48
10.305.000.0.000	VIGILÂNCIA EPIDEMIOLÓGICA	27.979,89	0,00	27.979,89
10.305.004.0.000	SAÚDE PARA TODOS	27.979,89	0,00	27.979,89
10.305.004.2.044	GESTÃO DAS AÇÕES DE CAMPANHA E ROTINA DE VACINAS	27.979,89	0,00	27.979,89
Total:		28.966.265,11	1.052.889,64	30.019.154,75



PREFEITURA MUNICIPAL DE BARRA

Av. 02 de Julho, 70

CENTRO

BARRA - BA

CNPJ: 13.880.703/0001-01

Anexo VI, da Lei Nº 4.320/64 - Orçamento 2021 Programa de Trabalho

Valores expressos em R\$

Código	Especificação	Atividade	Projeto	Total Fixado
Órgão: 3 - FUNDO MUNICIPAL DE EDUCAÇÃO DE BARRA				
Unidade: 030541 - FUNDEB				
12.000.000.0.000	EDUCAÇÃO	58.686.385,30	1.470.364,70	60.156.750,00
12.361.000.0.000	ENSINO FUNDAMENTAL	52.425.722,02	1.470.364,70	53.896.086,72
12.361.003.0.000	EDUCAÇÃO COMPROMISSO DE TODOS	52.425.722,02	1.470.364,70	53.896.086,72
12.361.003.1.006	CONST., AMPLIAÇÃO E REFORMA DE UNIDADES ESCOLARES - FUNDEB 40%	0,00	1.470.364,70	1.470.364,70
12.361.003.2.038	GESTÃO DAS AÇÕES DO ENSINO FUNDAMENTAL - 60% FUNDEB	37.000.000,00	0,00	37.000.000,00
12.361.003.2.039	GESTÃO DAS AÇÕES DO ENSINO FUNDAMENTAL - 40% FUNDEB	13.716.335,17	0,00	13.716.335,17
12.361.003.2.040	GESTÃO DAS AÇÕES DA EDUCAÇÃO ESPECIAL - 40% FUNDEB	84.845,68	0,00	84.845,68
12.361.003.2.041	GESTÃO DAS AÇÕES DA EDUCAÇÃO ESPECIAL - 60% FUNDEB	694.714,52	0,00	694.714,52
12.361.003.2.042	GESTÃO DAS AÇÕES DA EDUCAÇÃO JOVENS E ADULTOS EJA - 40% FUNDEB	88.203,25	0,00	88.203,25
12.361.003.2.043	GESTÃO DAS AÇÕES DA EDUCAÇÃO JOVENS E ADULTOS EJA - 60% FUNDEB	841.623,40	0,00	841.623,40
12.365.000.0.000	EDUCAÇÃO INFANTIL	6.260.663,28	0,00	6.260.663,28
12.365.003.0.000	EDUCAÇÃO COMPROMISSO DE TODOS	6.260.663,28	0,00	6.260.663,28
12.365.003.2.034	GESTÃO DAS AÇÕES DO ENSINO INFANTIL / CRECHE - 40% FUNDEB	455.585,87	0,00	455.585,87
12.365.003.2.035	GESTÃO DAS AÇÕES DO ENSINO INFANTIL / CRECHE - 60% FUNDEB	3.411.238,39	0,00	3.411.238,39
12.365.003.2.036	GESTÃO DAS AÇÕES DO ENSINO INFANTIL / PRÉ ESCOLA - 40% FUNDEB	620.363,79	0,00	620.363,79
12.365.003.2.037	GESTÃO DAS AÇÕES DO ENSINO INFANTIL / PRÉ ESCOLA - 60% FUNDEB	1.773.475,23	0,00	1.773.475,23
Total:		58.686.385,30	1.470.364,70	60.156.750,00



PREFEITURA MUNICIPAL DE BARRA

Av. 02 de Julho, 70

CENTRO

BARRA - BA

CNPJ: 13.880.703/0001-01

Anexo VI, da Lei Nº 4.320/64 - Orçamento 2021

Programa de Trabalho

Valores expressos em R\$

Código	Especificação	Atividade	Projeto	Total Fixado
Órgão: 4 - CÂMARA MUNICIPAL DE BARRA				
Unidade: 010101 - CÂMARA MUNICIPAL				
01.000.000.0.000	LEGISLATIVA	4.307.585,00	192.415,00	4.500.000,00
01.031.000.0.000	AÇÃO LEGISLATIVA	17.765,00	192.415,00	210.180,00
01.031.001.0.000	ATENDIMENTO E DESENVOLVIMENTO DA GESTÃO LEGISLATIVA.	17.765,00	192.415,00	210.180,00
01.031.001.1.001	CONSTRUÇÃO DO PRÉDIO DA CÂMARA MUNICIPAL	0,00	192.415,00	192.415,00
01.031.001.2.002	PROMOÇÃO E DIVULGAÇÃO DAS AÇÕES DO PODER LEGISLATIVO	6.270,00	0,00	6.270,00
01.031.001.2.003	CAPACITAÇÃO E QUALIFICAÇÃO DOS SERVIDORES DO PODER LEGISLATIVO	11.495,00	0,00	11.495,00
01.032.000.0.000	CONTROLE EXTERNO	4.289.820,00	0,00	4.289.820,00
01.032.001.0.000	ATENDIMENTO E DESENVOLVIMENTO DA GESTÃO LEGISLATIVA.	4.289.820,00	0,00	4.289.820,00
01.032.001.2.001	GESTÃO DAS AÇÕES E ATIV ADM DO PODER LEGISLATIVO	4.289.820,00	0,00	4.289.820,00
Total:		4.307.585,00	192.415,00	4.500.000,00



PREFEITURA MUNICIPAL DE BARRA

Av. 02 de Julho, 70

CENTRO

BARRA - BA

CNPJ: 13.880.703/0001-01

Anexo VI, da Lei Nº 4.320/64 - Orçamento 2021

Programa de Trabalho

Valores expressos em R\$

Código	Especificação	Atividade	Projeto	Total Fixado
Órgão: 5 - SAAE DE BARRA				
Unidade: 030760 - SAAE				
04.000.000.0.000	ADMINISTRAÇÃO	1.122.000,00	0,00	1.122.000,00
04.122.000.0.000	ADMINISTRAÇÃO GERAL	1.122.000,00	0,00	1.122.000,00
04.122.008.0.000	PROGRAMA DE APOIO ADMINISTRATIVO	1.122.000,00	0,00	1.122.000,00
04.122.008.2.090	GESTÃO DAS AÇÕES ADMINISTRATIVAS DO SAAE	1.122.000,00	0,00	1.122.000,00
17.000.000.0.000	SANEAMENTO	4.253.000,00	125.000,00	4.378.000,00
17.512.000.0.000	SANEAMENTO BÁSICO URBANO	4.253.000,00	125.000,00	4.378.000,00
17.512.007.0.000	NOSSO COMPROMISSO É COM AS SOLUÇÕES!	4.253.000,00	125.000,00	4.378.000,00
17.512.007.1.016	IMPLANT.AMPIAÇÃO E RECU.DE SISTEMAS DE ABASTECIMENTO DE ÁGUA	0,00	125.000,00	125.000,00
17.512.007.2.089	GESTÃO E OPERAÇÃO DO SISTEMA DE ÁGUA DE ABASTECIMENTO DE ÁGUA	4.253.000,00	0,00	4.253.000,00
Total:		5.375.000,00	125.000,00	5.500.000,00



PREFEITURA MUNICIPAL DE BARRA

Av. 02 de Julho, 70

CENTRO

BARRA - BA

CNPJ: 13.880.703/0001-01

Anexo VI, da Lei Nº 4.320/64 - Orçamento 2021

Programa de Trabalho

Valores expressos em R\$

Código	Especificação	Atividade	Projeto	Total Fixado
Órgão: 6 - FUNDO MUNICIPAL DE ASSISTÊNCIA SOCIAL DE BARRA				
Unidade: 030970 - FUNDO MUNICIPAL DE ASSISTÊNCIA SOCIAL				
04.000.000.0.000	ADMINISTRAÇÃO	1.479.374,33	0,00	1.479.374,33
04.122.000.0.000	ADMINISTRAÇÃO GERAL	1.479.374,33	0,00	1.479.374,33
04.122.006.0.000	JUNTOS PELA GARANTIA DE DIREITOS	1.479.374,33	0,00	1.479.374,33
04.122.006.2.082	GESTÃO DAS AÇÕES ADMINISTRATIVAS DA SECRETARIA DE AÇÃO SOCIAL	1.479.374,33	0,00	1.479.374,33
08.000.000.0.000	ASSISTÊNCIA SOCIAL	2.183.307,62	0,00	2.183.307,62
08.241.000.0.000	ASSISTÊNCIA AO IDOSO	206.012,83	0,00	206.012,83
08.241.006.0.000	JUNTOS PELA GARANTIA DE DIREITOS	206.012,83	0,00	206.012,83
08.241.006.2.080	GESTÃO DAS AÇÕES DO SERV. DE CONV.DE VINC.-SCFV	163.304,35	0,00	163.304,35
08.241.006.2.081	GESTÃO DAS AÇÕES DA PESSOA IDOSA PAC I	42.708,48	0,00	42.708,48
08.243.000.0.000	ASSISTÊNCIA À CRIANÇA E AO ADOLESCENTE	78.289,22	0,00	78.289,22
08.243.006.0.000	JUNTOS PELA GARANTIA DE DIREITOS	78.289,22	0,00	78.289,22
08.243.006.2.078	GESTÃO DAS AÇÕES DO BPC	24.913,28	0,00	24.913,28
08.243.006.2.079	PETI	53.375,94	0,00	53.375,94
08.244.000.0.000	ASSISTÊNCIA COMUNITÁRIA	1.899.005,57	0,00	1.899.005,57
08.244.006.0.000	JUNTOS PELA GARANTIA DE DIREITOS	1.399.005,57	0,00	1.399.005,57
08.244.006.2.071	GESTÃO DAS AÇÕES DA CASA DE APOIO AO HOMEM DO CAMPO	55.959,76	0,00	55.959,76
08.244.006.2.072	SOPA NOS BAIROS	156.750,00	0,00	156.750,00
08.244.006.2.073	GESTÃO DAS AÇÕES DE BOLSA FAMILIA E CADASTRO ÚNICO/IGD	283.793,37	0,00	283.793,37
08.244.006.2.074	GESTÃO DAS AÇÕES DO PAIF/CRAS	275.798,01	0,00	275.798,01
08.244.006.2.075	GESTÃO DAS AÇÕES DOS BENEFÍCIOS EVENTUAIS	40.928,97	0,00	40.928,97
08.244.006.2.076	GESTÃO DAS AÇÕES DO IGD/SUAS	65.114,76	0,00	65.114,76
08.244.006.2.077	GESTÃO DAS AÇÕES DO CREAS	200.890,70	0,00	200.890,70
08.244.006.2.097	GERTÃO DAS AÇÕES NATAL SEM FOME	319.770,00	0,00	319.770,00
08.244.007.0.000	NOSSO COMPROMISSO É COM AS SOLUÇÕES!	500.000,00	0,00	500.000,00
08.244.007.2.100	DESENVOLVIMENTO DAS AÇÕES ASSIST. SOCIAL DE COMBATE AO CORONA VÍRUS(COVID 19)	500.000,00	0,00	500.000,00
Total:		3.662.681,95	0,00	3.662.681,95



PREFEITURA MUNICIPAL DE BARRA

Av. 02 de Julho, 70

CENTRO

BARRA - BA

CNPJ: 13.880.703/0001-01

Anexo VI, da Lei Nº 4.320/64 - Orçamento 2021

Programa de Trabalho

Valores expressos em R\$

Código	Especificação	Atividade	Projeto	Total Fixado
Órgão: 6 - FUNDO MUNICIPAL DE ASSISTÊNCIA SOCIAL DE BARRA				
Unidade: 030971 - FUNDO MUN. DA CRIANÇA E DO ADOLESCENTE				
08.000.000.0.000	ASSISTÊNCIA SOCIAL	153.038,73	0,00	153.038,73
08.243.000.0.000	ASSISTÊNCIA À CRIANÇA E AO ADOLESCENTE	153.038,73	0,00	153.038,73
08.243.006.0.000	JUNTOS PELA GARANTIA DE DIREITOS	153.038,73	0,00	153.038,73
08.243.006.2.083	GESTÃO DAS AÇÕES DE ASSISTÊNCIA À CRIANÇA E AO ADOLESCENTE	153.038,73	0,00	153.038,73
Total:		153.038,73	0,00	153.038,73



PREFEITURA MUNICIPAL DE BARRA

Av. 02 de Julho, 70

CENTRO

BARRA - BA

CNPJ: 13.880.703/0001-01

Anexo VI, da Lei Nº 4.320/64 - Orçamento 2021 Programa de Trabalho

Valores expressos em R\$

Código	Especificação	Atividade	Projeto	Total Fixado
Órgão: 6 - FUNDO MUNICIPAL DE ASSISTÊNCIA SOCIAL DE BARRA				
Unidade: 030972 - FUNDO MUNICIPAL DE HABITAÇÃO DE INTERESSE SOCIAL				
16.000.000.0.000	HABITAÇÃO	68.808,11	0,00	68.808,11
16.482.000.0.000	HABITAÇÃO URBANA	68.808,11	0,00	68.808,11
16.482.006.0.000	JUNTOS PELA GARANTIA DE DIREITOS	68.808,11	0,00	68.808,11
16.482.006.2.084	GESTÃO DAS AÇÕES DO FUNDO MUN. DE HABITAÇÃO DE INTERESSE SOCIAL	68.808,11	0,00	68.808,11
Total:		68.808,11	0,00	68.808,11



PREFEITURA MUNICIPAL DE BARRA

Av. 02 de Julho, 70

CENTRO

BARRA - BA

CNPJ: 13.880.703/0001-01

Anexo VI, da Lei Nº 4.320/64 - Orçamento 2021

Programa de Trabalho

Valores expressos em R\$

Código	Especificação	Atividade	Projeto	Total Fixado
Órgão: 7 - FUNDO MUNICIPAL DE MEIO AMBIENTE				
Unidade: 030809 - FUNDO MUNICIPAL DE MEIO AMBIENTE				
18.000.000.0.000	GESTÃO AMBIENTAL	155.568,13	0,00	155.568,13
18.541.000.0.000	PRESERVAÇÃO E CONSERVAÇÃO AMBIENTAL	155.568,13	0,00	155.568,13
18.541.005.0.000	DESENVOLVIMENTO E SUSTENTABILIDADE PARA TODOS	155.568,13	0,00	155.568,13
18.541.005.2.064	DESENVOLVIMENTO DAS AÇÕES DO FUNDO MUN. DE MEIO AMBIENTE	155.568,13	0,00	155.568,13
Total:		155.568,13	0,00	155.568,13
			Total Geral:	150.000.000,00



PREFEITURA MUNICIPAL DE BARRA

Av. 02 de Julho, 70

CENTRO

BARRA - BA

CNPJ: 13.880.703/0001-01

Anexo VII, da Lei Nº 4.320/64 - Orçamento 2021

Programa de Trabalho - Demonstrativo de Funções, Subfunções e Programas por Projetos e Atividades

Valores expressos em R\$

Código	Especificação	Atividade	Projeto	Total Fixado
01.000.000.0.000	LEGISLATIVA	4.307.585,00	192.415,00	4.500.000,00
01.031.000.0.000	AÇÃO LEGISLATIVA	17.765,00	192.415,00	210.180,00
01.031.001.0.000	ATENDIMENTO E DESENVOLVIMENTO DA GESTÃO LEGISLATIVA.	17.765,00	192.415,00	210.180,00
01.031.001.1.001	CONSTRUÇÃO DO PRÉDIO DA CÂMARA MUNICIPAL	0,00	192.415,00	192.415,00
01.031.001.2.002	PROMOÇÃO E DIVULGAÇÃO DAS AÇÕES DO PODER LEGISLATIVO	6.270,00	0,00	6.270,00
01.031.001.2.003	CAPACITAÇÃO E QUALIFICAÇÃO DOS SERVIDORES DO PODER LEGISLATIVO	11.495,00	0,00	11.495,00
01.032.000.0.000	CONTROLE EXTERNO	4.289.820,00	0,00	4.289.820,00
01.032.001.0.000	ATENDIMENTO E DESENVOLVIMENTO DA GESTÃO LEGISLATIVA.	4.289.820,00	0,00	4.289.820,00
01.032.001.2.001	GESTÃO DAS AÇÕES E ATIV ADM DO PODER LEGISLATIVO	4.289.820,00	0,00	4.289.820,00
04.000.000.0.000	ADMINISTRAÇÃO	18.369.222,24	0,00	18.369.222,24
04.122.000.0.000	ADMINISTRAÇÃO GERAL	17.789.112,26	0,00	17.789.112,26
04.122.002.0.000	FORTEALECIMENTO DA GESTÃO	44.767,81	0,00	44.767,81
04.122.002.2.006	GESTÃO DAS ATIVIDADES E AÇÕES DA CASA DOS CONSELHOS	33.575,85	0,00	33.575,85
04.122.002.2.007	GESTÃO DAS ATIVIDADES E AÇÕES DOS DISTRITOS DE IBIRABA E IGARITÉ	11.191,96	0,00	11.191,96
04.122.006.0.000	JUNTOS PELA GARANTIA DE DIREITOS	1.479.374,33	0,00	1.479.374,33
04.122.006.2.082	GESTÃO DAS AÇÕES ADMINISTRATIVAS DA SECRETARIA DE AÇÃO SOCIAL	1.479.374,33	0,00	1.479.374,33
04.122.007.0.000	NOSSO COMPROMISSO É COM AS SOLUÇÕES!	83.140,20	0,00	83.140,20
04.122.007.2.096	TRANSFERÊNCIA AO CONSÓRCIO PÚBLICO - CONSID	83.140,20	0,00	83.140,20
04.122.008.0.000	PROGRAMA DE APOIO ADMINISTRATIVO	14.528.881,54	0,00	14.528.881,54
04.122.008.2.009	GESTÃO DAS AÇÕES ADM. DA PROCURADORIA JURÍDICA	1.151.463,56	0,00	1.151.463,56
04.122.008.2.012	GESTÃO DAS AÇÕES ADM. DA SECRETARIA DE PLANEJAMENTO	6.057.946,93	0,00	6.057.946,93
04.122.008.2.063	GESTÃO DAS AÇÕES ADM DA SEC DE INFRA-ESTRUTURA E SERV. PÚBLICOS	5.279.195,03	0,00	5.279.195,03
04.122.008.2.070	GESTÃO AÇÕES ADM. SEC. DE DESENVOL. ECONÔMICO, M. AMBIENTE E TUR.	856.621,02	0,00	856.621,02
04.122.008.2.090	GESTÃO DAS AÇÕES ADMINISTRATIVAS DO SAAE	1.122.000,00	0,00	1.122.000,00
04.122.008.2.098	GESTÃO DAS AÇÕES DE ATUALIZAÇÃO FUNDIÁRIA URBANA	61.655,00	0,00	61.655,00
04.122.010.0.000	SECRETARIA DE GOVERNO - INCLUSÃO DE TODOS	1.652.948,38	0,00	1.652.948,38
04.122.010.2.005	GESTÃO DAS AÇÕES ADM. DA SECRETARIA DE GOVERNO	1.652.948,38	0,00	1.652.948,38
04.124.000.0.000	CONTROLE EXTERNO	220.680,63	0,00	220.680,63
04.124.008.0.000	PROGRAMA DE APOIO ADMINISTRATIVO	220.680,63	0,00	220.680,63
04.124.008.2.086	GESTÃO DAS AÇÕES ADM. DA CONTROLADORIA	220.680,63	0,00	220.680,63
04.128.000.0.000	FORMAÇÃO DE RECURSOS HUMANOS	69.138,30	0,00	69.138,30
04.128.002.0.000	FORTEALECIMENTO DA GESTÃO	69.138,30	0,00	69.138,30
04.128.002.2.008		14.549,55	0,00	14.549,55



PREFEITURA MUNICIPAL DE BARRA

Av. 02 de Julho, 70
CENTRO
BARRA - BA
CNPJ: 13.880.703/0001-01

Anexo VII, da Lei Nº 4.320/64 - Orçamento 2021

Programa de Trabalho - Demonstrativo de Funções, Subfunções e Programas por Projetos e Atividades

Valores expressos em R\$

Código	Especificação	Atividade	Projeto	Total Fixado
04.128.002.2.011	CAPACITAÇÃO DOS SERVIDORES DA PROCURADORIA JURÍDICA			
04.128.002.2.011	CAPACITAÇÃO DOS SERVIDORES DA SEC. DE PLANEJAMENTO	27.979,89	0,00	27.979,89
04.128.002.2.085	CAPACITAÇÃO DOS SERVIDORES DA CONTROLADORIA	26.608,86	0,00	26.608,86
04.129.000.0.000	ADMINISTRAÇÃO DE RECEITAS	167.907,14	0,00	167.907,14
04.129.002.0.000	FORTALECIMENTO DA GESTÃO	167.907,14	0,00	167.907,14
04.129.002.2.010	AÇÕES DE INCREMENTO DE RECEITAS PRÓPRIAS	167.907,14	0,00	167.907,14
04.131.000.0.000	COMUNICAÇÃO SOCIAL	122.383,91	0,00	122.383,91
04.131.002.0.000	FORTALECIMENTO DA GESTÃO	122.383,91	0,00	122.383,91
04.131.002.2.004	AMPLIAÇÃO DAS ATIVIDADES DA ÁREA DE COMUNICAÇÃO	122.383,91	0,00	122.383,91
08.000.000.0.000	ASSISTÊNCIA SOCIAL	2.336.346,35	0,00	2.336.346,35
08.241.000.0.000	ASSISTÊNCIA AO IDOSO	206.012,83	0,00	206.012,83
08.241.006.0.000	JUNTOS PELA GARANTIA DE DIREITOS	206.012,83	0,00	206.012,83
08.241.006.2.080	GESTÃO DAS AÇÕES DO SERV. DE CONV.DE VINC.-SCFV	163.304,35	0,00	163.304,35
08.241.006.2.081	GESTÃO DAS AÇÕES DA PESSOA IDOSA PAC I	42.708,48	0,00	42.708,48
08.243.000.0.000	ASSISTÊNCIA À CRIANÇA E AO ADOLESCENTE	231.327,95	0,00	231.327,95
08.243.006.0.000	JUNTOS PELA GARANTIA DE DIREITOS	231.327,95	0,00	231.327,95
08.243.006.2.078	GESTÃO DAS AÇÕES DO BPC	24.913,28	0,00	24.913,28
08.243.006.2.079	PETI	53.375,94	0,00	53.375,94
08.243.006.2.083	GESTÃO DAS AÇÕES DE ASSISTÊNCIA À CRIANÇA E AO ADOLESCENTE	153.038,73	0,00	153.038,73
08.244.000.0.000	ASSISTÊNCIA COMUNITÁRIA	1.899.005,57	0,00	1.899.005,57
08.244.006.0.000	JUNTOS PELA GARANTIA DE DIREITOS	1.399.005,57	0,00	1.399.005,57
08.244.006.2.071	GESTÃO DAS AÇÕES DA CASA DE APOIO AO HOMEM DO CAMPO	55.959,76	0,00	55.959,76
08.244.006.2.072	SOPA NOS BAIROS	156.750,00	0,00	156.750,00
08.244.006.2.073	GESTÃO DAS AÇÕES DE BOLSA FAMILIA E CADASTRO ÚNICO/IGD	283.793,37	0,00	283.793,37
08.244.006.2.074	GESTÃO DAS AÇÕES DO PAIF/CRAS	275.798,01	0,00	275.798,01
08.244.006.2.075	GESTÃO DAS AÇÕES DOS BENEFÍCIOS EVENTUAIS	40.928,97	0,00	40.928,97
08.244.006.2.076	GESTÃO DAS AÇÕES DO IGD/SUAS	65.114,76	0,00	65.114,76
08.244.006.2.077	GESTÃO DAS AÇÕES DO CREAS	200.890,70	0,00	200.890,70
08.244.006.2.097	GERTÃO DAS AÇÕES NATAL SEM FOME	319.770,00	0,00	319.770,00
08.244.007.0.000	NOSSO COMPROMISSO É COM AS SOLUÇÕES!	500.000,00	0,00	500.000,00
08.244.007.2.100	DESENVOLVIMENTO DAS AÇÕES ASSIST. SOCIAL DE COMBATE AO CORONA VÍRUS(COVID 19)	500.000,00	0,00	500.000,00
10.000.000.0.000	SAÚDE	28.966.265,11	1.052.889,64	30.019.154,75

**PREFEITURA MUNICIPAL DE BARRA**

Av. 02 de Julho, 70

CENTRO

BARRA - BA

CNPJ: 13.880.703/0001-01

Anexo VII, da Lei Nº 4.320/64 - Orçamento 2021**Programa de Trabalho - Demonstrativo de Funções, Subfunções e Programas por Projetos e Atividades**

Valores expressos em R\$

Código	Especificação	Atividade	Projeto	Total Fixado
10.126.000.0.000	TECNOLOGIA DA INFORMATIZAÇÃO	0,00	44.767,80	44.767,80
10.126.004.0.000	SAÚDE PARA TODOS	0,00	44.767,80	44.767,80
10.126.004.1.010	AQUISIÇÃO DE EQUIPAMENTOS PARA INFORMATIZAÇÃO DA SMS E UBS	0,00	44.767,80	44.767,80
10.301.000.0.000	ATENÇÃO BÁSICA	19.640.200,90	666.403,25	20.306.604,15
10.301.004.0.000	SAÚDE PARA TODOS	19.640.200,90	666.403,25	20.306.604,15
10.301.004.1.008	CONSTRUÇÃO, REFORMA E AMPLIAÇÃO DE UNIDADES DE SAÚDE	0,00	272.383,91	272.383,91
10.301.004.1.009	PROGRAMA DE ESGOTAMENTO SANITÁRIO / PAC - FUNASA	0,00	237.269,34	237.269,34
10.301.004.1.024	CONSTRUÇÃO DE ACADEMIA DA SAÚDE	0,00	156.750,00	156.750,00
10.301.004.2.051	EXPANSÃO DE AÇÕES DE SAÚDE BUCAL	75.439,33	0,00	75.439,33
10.301.004.2.052	GESTÃO AÇÕES BÁSICAS DE SAÚDE	9.867.093,82	0,00	9.867.093,82
10.301.004.2.053	GESTÃO DAS AÇÕES DOS AGENTES COMUNITÁRIOS	3.750.197,14	0,00	3.750.197,14
10.301.004.2.054	GESTÃO DAS AÇÕES DE SAÚDE DA FAMÍLIA	2.423.126,26	0,00	2.423.126,26
10.301.004.2.055	PROGRAMA MAIS MÉDICOS	209.000,00	0,00	209.000,00
10.301.004.2.056	PMAQ	235.093,65	0,00	235.093,65
10.301.004.2.057	EMAD	173.711,61	0,00	173.711,61
10.301.004.2.058	EMAP	79.485,23	0,00	79.485,23
10.301.004.2.059	NASF	131.053,86	0,00	131.053,86
10.301.004.2.095	TRANSFERÊNCIA AO CONSÓRCIO PÚBLICO INTERFEDERATIVO DE SAÚDE DA REGIÃO DE IRECÊ	576.000,00	0,00	576.000,00
10.301.004.2.099	DESENVOLVIMENTO DAS AÇÕES DE COMBATE AO CORONA VÍRUS(COVID 19)	2.120.000,00	0,00	2.120.000,00
10.302.000.0.000	ASSISTÊNCIA HOSPITALAR E AMBULATORIAL	6.676.297,32	0,00	6.676.297,32
10.302.004.0.000	SAÚDE PARA TODOS	6.676.297,32	0,00	6.676.297,32
10.302.004.2.048	GESTÃO DAS AÇÕES DE MÉDIA E ALTA COMPLEXIDADE	3.511.806,62	0,00	3.511.806,62
10.302.004.2.049	GESTÃO DAS AÇÕES DE TRATAMENTO FORA DO DOMICÍLIO	1.371.651,70	0,00	1.371.651,70
10.302.004.2.050	GESTÃO AÇÕES SAMU - SERVIÇO ATENDIMENTO MÓVEL DE URGÊNCIA	1.792.839,00	0,00	1.792.839,00
10.303.000.0.000	SUPORTE PROFILÁTICO E TERAPÊUTICO	976.188,52	0,00	976.188,52
10.303.004.0.000	SAÚDE PARA TODOS	976.188,52	0,00	976.188,52
10.303.004.2.046	GESTÃO DAS AÇÕES DA ASSISTÊNCIA FARMACEÚTICA BÁSICA	361.971,79	0,00	361.971,79
10.303.004.2.047	GESTÃO DAS AÇÕES DO CAPS - CENTRO DE ATENÇÃO PSICOSOCIAL	495.582,05	0,00	495.582,05
10.303.004.2.092	CONSTRUÇÃO DO CAPS	118.634,68	0,00	118.634,68
10.304.000.0.000	VIGILÂNCIA SANITÁRIA	1.645.598,48	341.718,59	1.987.317,07
10.304.004.0.000	SAÚDE PARA TODOS	1.645.598,48	341.718,59	1.987.317,07
10.304.004.1.007	MELHORIAS SANITÁRIAS	0,00	341.718,59	341.718,59

**PREFEITURA MUNICIPAL DE BARRA**

Av. 02 de Julho, 70
CENTRO
BARRA - BA
CNPJ: 13.880.703/0001-01

Anexo VII, da Lei Nº 4.320/64 - Orçamento 2021**Programa de Trabalho - Demonstrativo de Funções, Subfunções e Programas por Projetos e Atividades**

Valores expressos em R\$

Código	Especificação	Atividade	Projeto	Total Fixado
10.304.004.2.045	GESTÃO DAS AÇÕES DE VIGILÂNCIA A SAÚDE	1.645.598,48	0,00	1.645.598,48
10.305.000.0.000	VIGILÂNCIA EPIDEMIOLÓGICA	27.979,89	0,00	27.979,89
10.305.004.0.000	SAÚDE PARA TODOS	27.979,89	0,00	27.979,89
10.305.004.2.044	GESTÃO DAS AÇÕES DE CAMPANHA E ROTINA DE VACINAS	27.979,89	0,00	27.979,89
12.000.000.0.000	EDUCAÇÃO	72.444.521,24	2.785.583,65	75.230.104,89
12.306.000.0.000	ALIMENTAÇÃO E NUTRIÇÃO	1.407.931,39	0,00	1.407.931,39
12.306.003.0.000	EDUCAÇÃO COMPROMISSO DE TODOS	1.407.931,39	0,00	1.407.931,39
12.306.003.2.030	GESTÃO DAS AÇÕES DA MERENDA ESCOLAR -PNAE FUNDAMENTAL	951.315,75	0,00	951.315,75
12.306.003.2.031	GESTÃO DA MERENDA ESCOLAR - PNAE AEE	50.363,78	0,00	50.363,78
12.306.003.2.032	GESTÃO DA MERENDA ESCOLAR - PNAE MAIS EDUCAÇÃO	362.238,39	0,00	362.238,39
12.306.003.2.033	GESTÃO DA MERENDA ESCOLAR - PNAE QUILOMBOLA	44.013,47	0,00	44.013,47
12.361.000.0.000	ENSINO FUNDAMENTAL	63.440.764,26	2.455.421,12	65.896.185,38
12.361.003.0.000	EDUCAÇÃO COMPROMISSO DE TODOS	63.440.764,26	2.455.421,12	65.896.185,38
12.361.003.1.002	CONSTRUÇÃO/REFORMA DE QUADRA POLIESPORTIVA	0,00	329.171,70	329.171,70
12.361.003.1.003	CONSTRUÇÃO DE COBERTURA DE QUADRA POLIESPORTIVA	0,00	154.225,07	154.225,07
12.361.003.1.005	AQUISIÇÃO DE EQUIPAMENTOS E MOBILIÁRIOS PARA AS ESCOLAS MUNICIPAIS	0,00	261.309,65	261.309,65
12.361.003.1.006	CONST., AMPLIAÇÃO E REFORMA DE UNIDADES ESCOLARES - FUNDEB 40%	0,00	1.470.364,70	1.470.364,70
12.361.003.1.164	AQUISIÇÃO DE ONIBUS PARA TRANSPORTE ESCOLAR	0,00	240.350,00	240.350,00
12.361.003.2.025	CAPACITAÇÃO DE PROFISSIONAIS DA EDUCAÇÃO	55.959,77	0,00	55.959,77
12.361.003.2.026	GESTÃO DAS AÇÕES EDUCACIONAIS	7.713.416,96	0,00	7.713.416,96
12.361.003.2.027	GESTÃO DAS AÇÕES DO TRANSPORTE ESCOLAR - PNATE FUNDAMENTAL	1.096.811,10	0,00	1.096.811,10
12.361.003.2.028	GESTÃO DAS AÇÕES DO PDDE	22.383,91	0,00	22.383,91
12.361.003.2.029	DESENVOL. DE AÇÕES DO SALÁRIO EDUCAÇÃO	2.126.470,50	0,00	2.126.470,50
12.361.003.2.038	GESTÃO DAS AÇÕES DO ENSINO FUNDAMENTAL - 60% FUNDEB	37.000.000,00	0,00	37.000.000,00
12.361.003.2.039	GESTÃO DAS AÇÕES DO ENSINO FUNDAMENTAL - 40% FUNDEB	13.716.335,17	0,00	13.716.335,17
12.361.003.2.040	GESTÃO DAS AÇÕES DA EDUCAÇÃO ESPECIAL - 40% FUNDEB	84.845,68	0,00	84.845,68
12.361.003.2.041	GESTÃO DAS AÇÕES DA EDUCAÇÃO ESPECIAL - 60% FUNDEB	694.714,52	0,00	694.714,52
12.361.003.2.042	GESTÃO DAS AÇÕES DA EDUCAÇÃO JOVENS E ADULTOS EJA - 40% FUNDEB	88.203,25	0,00	88.203,25
12.361.003.2.043	GESTÃO DAS AÇÕES DA EDUCAÇÃO JOVENS E ADULTOS EJA - 60% FUNDEB	841.623,40	0,00	841.623,40
12.362.000.0.000	ENSINO MÉDIO	360.002,10	0,00	360.002,10
12.362.003.0.000	EDUCAÇÃO COMPROMISSO DE TODOS	360.002,10	0,00	360.002,10
12.362.003.2.022	GESTÃO AÇÕES PROG. ESTADUAL DO TRANSPORTE ESCOLAR - PETE	95.467,33	0,00	95.467,33
12.362.003.2.023		179.117,81	0,00	179.117,81



PREFEITURA MUNICIPAL DE BARRA

Av. 02 de Julho, 70
CENTRO
BARRA - BA
CNPJ: 13.880.703/0001-01

Anexo VII, da Lei Nº 4.320/64 - Orçamento 2021

Programa de Trabalho - Demonstrativo de Funções, Subfunções e Programas por Projetos e Atividades

Valores expressos em R\$

Código	Especificação	Atividade	Projeto	Total Fixado
12.362.003.2.024	GESTÃO DAS AÇÕES DA MERENDA ESCOLAR - PNAEM - MÉDIO	85.416,96	0,00	85.416,96
12.364.000.0.000	GESTÃO DAS AÇÕES DO TRANSPORTE ESCOLAR - PNATE MÉDIO	187.694,58	0,00	187.694,58
12.364.003.0.000	ENSINO SUPERIOR	187.694,58	0,00	187.694,58
12.364.003.0.000	EDUCAÇÃO COMPROMISSO DE TODOS	187.694,58	0,00	187.694,58
12.364.003.2.021	INCENTIVO AO ENSINO SUPERIOR	187.694,58	0,00	187.694,58
12.365.000.0.000	EDUCAÇÃO INFANTIL	6.929.494,24	330.162,53	7.259.656,77
12.365.003.0.000	EDUCAÇÃO COMPROMISSO DE TODOS	6.929.494,24	330.162,53	7.259.656,77
12.365.003.1.004	CONSTRUÇÃO DE PRÉDIOS ESCOLAS E CRECHE	0,00	330.162,53	330.162,53
12.365.003.2.017	GESTÃO DA MERENDA ESCOLAR - PNAE CRECHE	110.800,32	0,00	110.800,32
12.365.003.2.018	GESTÃO DA MERENDA ESCOLAR - PNAEP CRECHE - PRÉ ESCOLAR	276.441,17	0,00	276.441,17
12.365.003.2.019	GESTÃO DAS AÇÕES DO TRANSPORTE ESCOLAR - PNATE - INFANTIL	130.498,14	0,00	130.498,14
12.365.003.2.020	GESTÃO DAS AÇÕES DO PROGRAMA BRASIL CARINHOSO	151.091,33	0,00	151.091,33
12.365.003.2.034	GESTÃO DAS AÇÕES DO ENSINO INFANTIL / CRECHE - 40% FUNDEB	455.585,87	0,00	455.585,87
12.365.003.2.035	GESTÃO DAS AÇÕES DO ENSINO INFANTIL / CRECHE - 60% FUNDEB	3.411.238,39	0,00	3.411.238,39
12.365.003.2.036	GESTÃO DAS AÇÕES DO ENSINO INFANTIL / PRÉ ESCOLA - 40% FUNDEB	620.363,79	0,00	620.363,79
12.365.003.2.037	GESTÃO DAS AÇÕES DO ENSINO INFANTIL / PRÉ ESCOLA - 60% FUNDEB	1.773.475,23	0,00	1.773.475,23
12.366.000.0.000	EDUCAÇÃO DE JOVENS E ADULTOS	118.634,67	0,00	118.634,67
12.366.003.0.000	EDUCAÇÃO COMPROMISSO DE TODOS	118.634,67	0,00	118.634,67
12.366.003.2.015	GESTÃO DAS AÇÕES DA MERENDA ESCOLAR - PNAE - EJA	85.058,82	0,00	85.058,82
12.366.003.2.016	GESTÃO DAS AÇÕES DO TOPA	33.575,85	0,00	33.575,85
13.000.000.0.000	CULTURA	1.509.807,55	0,00	1.509.807,55
13.391.000.0.000	PATRIMONIO HISTÓRICO ARTÍSTICO E ARQUEOLÓGICO	1.509.807,55	0,00	1.509.807,55
13.391.003.0.000	EDUCAÇÃO COMPROMISSO DE TODOS	1.509.807,55	0,00	1.509.807,55
13.391.003.2.013	APOIO A FESTAS E MANIFESTAÇÕES POPULARES, CÍVICAS E RELIGIOSAS	1.509.807,55	0,00	1.509.807,55
15.000.000.0.000	URBANISMO	4.238.603,09	2.526.376,44	6.764.979,53
15.451.000.0.000	INFRA-ESTRUTURA URBANA	0,00	2.313.196,44	2.313.196,44
15.451.007.0.000	NOSSO COMPROMISSO É COM AS SOLUÇÕES!	0,00	2.313.196,44	2.313.196,44
15.451.007.1.012	PERFURAÇÃO/INSTALAÇÃO DE POÇOS ARTEZIANOS	0,00	50.363,78	50.363,78
15.451.007.1.013	PAVIMENTAÇÃO, DESBLOQUEIO E DRENAGEM DE VIAS PÚBLICAS E LOGRADOUROS	0,00	1.468.910,26	1.468.910,26
15.451.007.1.014	CONSTRUÇÃO, REFORMA E URBANIZAÇÃO DE PRAÇAS	0,00	169.003,06	169.003,06
15.451.007.1.015	REFORMA, CONSTRUÇÃO E AMPLIAÇÃO DE PRÉDIOS PÚBLICOS	0,00	258.169,34	258.169,34
15.451.007.1.025	DESENVOLVIMENTO URBANO E OBRAS PÚBLICAS	0,00	366.750,00	366.750,00



PREFEITURA MUNICIPAL DE BARRA

Av. 02 de Julho, 70
CENTRO
BARRA - BA
CNPJ: 13.880.703/0001-01

Anexo VII, da Lei Nº 4.320/64 - Orçamento 2021

Programa de Trabalho - Demonstrativo de Funções, Subfunções e Programas por Projetos e Atividades

Valores expressos em R\$

Código	Especificação	Atividade	Projeto	Total Fixado
15.452.000.0.000	SERVIÇOS URBANOS	4.238.603,09	213.180,00	4.451.783,09
15.452.007.0.000	NOSSO COMPROMISSO É COM AS SOLUÇÕES!	4.238.603,09	213.180,00	4.451.783,09
15.452.007.1.020	CONSTRUÇÃO DE NOVO CEMITÉRIO	0,00	106.590,00	106.590,00
15.452.007.1.023	CONSTRUÇÃO DE PORTAL NA ENTRADA E SAÍDA DA CIDADE	0,00	106.590,00	106.590,00
15.452.007.2.060	NOMENCLATURA DE VIAS E NUMERAÇÃO DE CASAS	37.963,09	0,00	37.963,09
15.452.007.2.061	GESTÃO DAS AÇÕES DE LIMPEZA PÚBLICA E SERVIÇOS PÚBLICOS	4.000.000,00	0,00	4.000.000,00
15.452.007.2.062	GESTÃO DAS AÇÕES DE ILUMINAÇÃO PÚBLICA	200.640,00	0,00	200.640,00
16.000.000.0.000	HABITAÇÃO	68.808,11	0,00	68.808,11
16.482.000.0.000	HABITAÇÃO URBANA	68.808,11	0,00	68.808,11
16.482.006.0.000	JUNTOS PELA GARANTIA DE DIREITOS	68.808,11	0,00	68.808,11
16.482.006.2.084	GESTÃO DAS AÇÕES DO FUNDO MUN. DE HABITAÇÃO DE INTERESSE SOCIAL	68.808,11	0,00	68.808,11
17.000.000.0.000	SANEAMENTO	4.453.000,00	125.000,00	4.578.000,00
17.512.000.0.000	SANEAMENTO BÁSICO URBANO	4.253.000,00	125.000,00	4.378.000,00
17.512.007.0.000	NOSSO COMPROMISSO É COM AS SOLUÇÕES!	4.253.000,00	125.000,00	4.378.000,00
17.512.007.1.016	IMPLANT.AMPLIAÇÃO E RECU.DE SISTEMAS DE ABASTECIMENTO DE ÁGUA	0,00	125.000,00	125.000,00
17.512.007.2.089	GESTÃO E OPERAÇÃO DO SISTEMA DE ÁGUA DE ABASTECIMENTO DE ÁGUA	4.253.000,00	0,00	4.253.000,00
17.544.000.0.000	RECURSOS HÍDRICOS	200.000,00	0,00	200.000,00
17.544.005.0.000	DESENVOLVIMENTO E SUSTENTABILIDADE PARA TODOS	200.000,00	0,00	200.000,00
17.544.005.2.093	GESTÃO DAS AÇÕES DE LIMPEZA DE AGUADAS	100.000,00	0,00	100.000,00
17.544.005.2.094	GESTÃO DAS AÇÕES DA ABASTECIMENTO DE ÁGUA POTÁVEL COM CARRO PIPA	100.000,00	0,00	100.000,00
18.000.000.0.000	GESTÃO AMBIENTAL	327.588,40	0,00	327.588,40
18.541.000.0.000	PRESERVAÇÃO E CONSERVAÇÃO AMBIENTAL	155.568,13	0,00	155.568,13
18.541.005.0.000	DESENVOLVIMENTO E SUSTENTABILIDADE PARA TODOS	155.568,13	0,00	155.568,13
18.541.005.2.064	DESENVOLVIMENTO DAS AÇÕES DO FUNDO MUN. DE MEIO AMBIENTE	155.568,13	0,00	155.568,13
18.542.000.0.000	CONTROLE AMBIENTAL	118.634,67	0,00	118.634,67
18.542.005.0.000	DESENVOLVIMENTO E SUSTENTABILIDADE PARA TODOS	118.634,67	0,00	118.634,67
18.542.005.2.069	LICENCIAMENTO, FISCALIZAÇÃO E MONITORAMENTO AMBIENTAL	118.634,67	0,00	118.634,67
18.544.000.0.000	RECURSOS HÍDRICOS	53.385,60	0,00	53.385,60
18.544.005.0.000	DESENVOLVIMENTO E SUSTENTABILIDADE PARA TODOS	53.385,60	0,00	53.385,60
18.544.005.2.068	PRESERVAÇÃO DOS RECURSOS HÍDRICOS DO MUNICÍPIO	53.385,60	0,00	53.385,60
20.000.000.0.000	AGRICULTURA	423.957,06	0,00	423.957,06
20.608.000.0.000	PROMOÇÃO DA PRODUÇÃO AGROPECUARIA	423.957,06	0,00	423.957,06



PREFEITURA MUNICIPAL DE BARRA

Av. 02 de Julho, 70
CENTRO
BARRA - BA
CNPJ: 13.880.703/0001-01

Anexo VII, da Lei Nº 4.320/64 - Orçamento 2021

Programa de Trabalho - Demonstrativo de Funções, Subfunções e Programas por Projetos e Atividades

Valores expressos em R\$

Código	Especificação	Atividade	Projeto	Total Fixado
20.608.005.0.000	DESENVOLVIMENTO E SUSTENTABILIDADE PARA TODOS	423.957,06	0,00	423.957,06
20.608.005.2.066	ORGANIZAÇÃO, PROMOÇÃO E REVITALIZAÇÃO. DA PRODUÇÃO AGROPECUÁRIA	143.598,70	0,00	143.598,70
20.608.005.2.067	GESTÃO DAS AÇÕES DE INCENTIVO AO PEQUENO PRODUTOR RURAL	280.358,36	0,00	280.358,36
22.000.000.0.000	INDÚSTRIA	0,00	123.111,45	123.111,45
22.608.000.0.000	PROMOÇÃO DA PRODUÇÃO AGROPECUARIA	0,00	123.111,45	123.111,45
22.608.005.0.000	DESENVOLVIMENTO E SUSTENTABILIDADE PARA TODOS	0,00	123.111,45	123.111,45
22.608.005.1.018	CONSTRUÇÃO DO CENTRO DE ABASTECIMENTO	0,00	123.111,45	123.111,45
23.000.000.0.000	COMÉRCIO E SERVIÇOS	0,00	114.292,19	114.292,19
23.691.000.0.000	PROMOÇÃO COMERCIAL	0,00	114.292,19	114.292,19
23.691.005.0.000	DESENVOLVIMENTO E SUSTENTABILIDADE PARA TODOS	0,00	114.292,19	114.292,19
23.691.005.1.017	CONSTRUÇÃO DO TERMINAL RODOVIÁRIO	0,00	114.292,19	114.292,19
26.000.000.0.000	TRANSPORTE	0,00	1.500.826,01	1.500.826,01
26.451.000.0.000	INFRA-ESTRUTURA URBANA	0,00	1.500.826,01	1.500.826,01
26.451.007.0.000	NOSSO COMPROMISSO É COM AS SOLUÇÕES!	0,00	1.500.826,01	1.500.826,01
26.451.007.1.011	CONSTRUÇÃO E RECUPERAÇÃO DE ESTRADAS VICINAIS	0,00	1.500.826,01	1.500.826,01
27.000.000.0.000	DESPORTO E LAZER	492.560,40	0,00	492.560,40
27.813.000.0.000	LAZER	492.560,40	0,00	492.560,40
27.813.003.0.000	EDUCAÇÃO COMPROMISSO DE TODOS	492.560,40	0,00	492.560,40
27.813.003.2.014	GESTÃO DAS AÇÕES DE CULTURA, ESPORTE E LAZER	492.560,40	0,00	492.560,40
28.000.000.0.000	ENCARGOS ESPECIAIS	3.417.402,07	0,00	3.417.402,07
28.846.000.0.000	OUTROS ENCARGOS ESPECIAIS	3.417.402,07	0,00	3.417.402,07
28.846.888.0.000	ENCARGOS GERAIS	3.417.402,07	0,00	3.417.402,07
28.846.888.2.087	ENCARGOS GERAIS DO MUNICÍPIO	3.417.402,07	0,00	3.417.402,07
99.000.000.0.000	RESERVA DE CONTINGÊNCIA	223.839,00	0,00	223.839,00
99.999.000.0.000	RESERVA DE CONTINGÊNCIA	223.839,00	0,00	223.839,00
99.999.999.0.000	RESERVA DE CONTINGENCIA	223.839,00	0,00	223.839,00
99.999.999.2.999	RESERVA DE CONTINGENCIA	223.839,00	0,00	223.839,00
Total		141.579.505,62	8.420.494,38	150.000.000,00

**PREFEITURA MUNICIPAL DE BARRA**

Av. 02 de Julho, 70
CENTRO
BARRA - BA
CNPJ: 13.880.703/0001-01

Anexo VIII, da Lei Nº 4.320/64 - Orçamento 2021**Demonstrativo da Despesa por Funções, Subfunções e Programas Conforme o Vinculo com os Recursos**

Valores expressos em R\$

Código	Especificação	Ordinario	Vinculado	Total Fixado
01.000.000.0.000	LEGISLATIVA	4.500.000,00	0,00	4.500.000,00
01.031.000.0.000	AÇÃO LEGISLATIVA	210.180,00	0,00	210.180,00
01.031.001.0.000	ATENDIMENTO E DESENVOLVIMENTO DA GESTÃO LEGISLATIVA	210.180,00	0,00	210.180,00
01.031.001.1.001	CONSTRUÇÃO DO PRÉDIO DA CÂMARA MUNICIPAL	192.415,00	0,00	192.415,00
01.031.001.2.002	PROMOÇÃO E DIVULGAÇÃO DAS AÇÕES DO PODER LEGISLATIVO	6.270,00	0,00	6.270,00
01.031.001.2.003	CAPACITAÇÃO E QUALIFICAÇÃO DOS SERVIDORES DO PODER LEGISLATIVO	11.495,00	0,00	11.495,00
01.032.000.0.000	CONTROLE EXTERNO	4.289.820,00	0,00	4.289.820,00
01.032.001.0.000	ATENDIMENTO E DESENVOLVIMENTO DA GESTÃO LEGISLATIVA	4.289.820,00	0,00	4.289.820,00
01.032.001.2.001	GESTÃO DAS AÇÕES E ATIV ADM DO PODER LEGISLATIVO	4.289.820,00	0,00	4.289.820,00
04.000.000.0.000	ADMINISTRAÇÃO	17.191.262,49	1.177.959,75	18.369.222,24
04.122.000.0.000	ADMINISTRAÇÃO GERAL	16.611.152,51	1.177.959,75	17.789.112,26
04.122.002.0.000	FORTALECIMENTO DA GESTÃO	44.767,81	0,00	44.767,81
04.122.002.2.006	GESTÃO DAS ATIVIDADES E AÇÕES DA CASA DOS CONSELHOS	33.575,85	0,00	33.575,85
04.122.002.2.007	GESTÃO DAS ATIVIDADES E AÇÕES DOS DISTRITOS DE IBIRABA E IGARITÉ	11.191,96	0,00	11.191,96
04.122.006.0.000	JUNTOS PELA GARANTIA DE DIREITOS	1.479.374,33	0,00	1.479.374,33
04.122.006.2.082	GESTÃO DAS AÇÕES ADMINISTRATIVAS DA SECRETARIA DE AÇÃO SOCIAL	1.479.374,33	0,00	1.479.374,33
04.122.007.0.000	NOSSO COMPROMISSO É COM AS SOLUÇÕES!	83.140,20	0,00	83.140,20
04.122.007.2.096	TRANSFERÊNCIA AO CONSÓRCIO PÚBLICO - CONSID	83.140,20	0,00	83.140,20
04.122.008.0.000	PROGRAMA DE APOIO ADMINISTRATIVO	13.350.921,79	1.177.959,75	14.528.881,54
04.122.008.2.009	GESTÃO DAS AÇÕES ADM. DA PROCURADORIA JURÍDICA	1.151.463,56	0,00	1.151.463,56
04.122.008.2.012	GESTÃO DAS AÇÕES ADM. DA SECRETARIA DE PLANEJAMENTO	6.057.946,93	0,00	6.057.946,93
04.122.008.2.063	GESTÃO DAS AÇÕES ADM DA SEC DE INFRA-ESTRUTURA E SERV. PÚBLICOS	5.223.235,28	55.959,75	5.279.195,03
04.122.008.2.070	GESTÃO AÇÕES ADM. SEC. DE DESENVOL. ECONÔMICO, M. AMBIENTE E TUR.	856.621,02	0,00	856.621,02
04.122.008.2.090	GESTÃO DAS AÇÕES ADMINISTRATIVAS DO SAAE	0,00	1.122.000,00	1.122.000,00
04.122.008.2.098	GESTÃO DAS AÇÕES DE ATUALIZAÇÃO FUNDIÁRIA URBANA	61.655,00	0,00	61.655,00
04.122.010.0.000	SECRETARIA DE GOVERNO - INCLUSÃO DE TODOS	1.652.948,38	0,00	1.652.948,38
04.122.010.2.005	GESTÃO DAS AÇÕES ADM. DA SECRETARIA DE GOVERNO	1.652.948,38	0,00	1.652.948,38
04.124.000.0.000	CONTROLE EXTERNO	220.680,63	0,00	220.680,63
04.124.008.0.000	PROGRAMA DE APOIO ADMINISTRATIVO	220.680,63	0,00	220.680,63
04.124.008.2.086	GESTÃO DAS AÇÕES ADM.DA CONTROLADORIA	220.680,63	0,00	220.680,63
04.128.000.0.000	FORMAÇÃO DE RECURSOS HUMANOS	69.138,30	0,00	69.138,30
04.128.002.0.000	FORTALECIMENTO DA GESTÃO	69.138,30	0,00	69.138,30



PREFEITURA MUNICIPAL DE BARRA

Av. 02 de Julho, 70

CENTRO

BARRA - BA

CNPJ: 13.880.703/0001-01

Anexo VIII, da Lei Nº 4.320/64 - Orçamento 2021

Demonstrativo da Despesa por Funções, Subfunções e Programas Conforme o Vinculo com os Recursos

Valores expressos em R\$

Código	Especificação	Ordinario	Vinculado	Total Fixado
04.128.002.2.008	CAPACITAÇÃO DOS SERVIDORES DA PROCURADORIA JURÍDICA	14.549,55	0,00	14.549,55
04.128.002.2.011	CAPACITAÇÃO DOS SERVIDORES DA SEC. DE PLANEJAMENTO	27.979,89	0,00	27.979,89
04.128.002.2.085	CAPACITAÇÃO DOS SERVIDORES DA CONTROLADORIA	26.608,86	0,00	26.608,86
04.129.000.0.000	ADMINISTRAÇÃO DE RECEITAS	167.907,14	0,00	167.907,14
04.129.002.0.000	FORTALECIMENTO DA GESTÃO	167.907,14	0,00	167.907,14
04.129.002.2.010	AÇÕES DE INCREMENTO DE RECEITAS PRÓPRIAS	167.907,14	0,00	167.907,14
04.131.000.0.000	COMUNICAÇÃO SOCIAL	122.383,91	0,00	122.383,91
04.131.002.0.000	FORTALECIMENTO DA GESTÃO	122.383,91	0,00	122.383,91
04.131.002.2.004	AMPLIAÇÃO DAS ATIVIDADES DA ÁREA DE COMUNICAÇÃO	122.383,91	0,00	122.383,91
08.000.000.0.000	ASSISTÊNCIA SOCIAL	1.279.736,17	1.036.610,18	2.336.346,35
08.241.000.0.000	ASSISTÊNCIA AO IDOSO	35.550,90	170.461,93	206.012,83
08.241.006.0.000	JUNTOS PELA GARANTIA DE DIREITOS	35.550,90	170.461,93	206.012,83
08.241.006.2.080	GESTÃO DAS AÇÕES DO SERV. DE CONV.DE VINC.-SCFV	35.550,90	127.753,45	163.304,35
08.241.006.2.081	GESTÃO DAS AÇÕES DA PESSOA IDOSA PAC I	0,00	42.708,48	42.708,48
08.243.000.0.000	ASSISTÊNCIA À CRIANÇA E AO ADOLESCENTE	181.087,01	50.240,94	231.327,95
08.243.006.0.000	JUNTOS PELA GARANTIA DE DIREITOS	181.087,01	50.240,94	231.327,95
08.243.006.2.078	GESTÃO DAS AÇÕES DO BPC	24.913,28	0,00	24.913,28
08.243.006.2.079	PETI	3.135,00	50.240,94	53.375,94
08.243.006.2.083	GESTÃO DAS AÇÕES DE ASSISTÊNCIA À CRIANÇA E AO ADOLESCENTE	153.038,73	0,00	153.038,73
08.244.000.0.000	ASSISTÊNCIA COMUNITÁRIA	1.063.098,26	815.907,31	1.899.005,57
08.244.006.0.000	JUNTOS PELA GARANTIA DE DIREITOS	563.098,26	815.907,31	1.399.005,57
08.244.006.2.071	GESTÃO DAS AÇÕES DA CASA DE APOIO AO HOMEM DO CAMPO	55.959,76	0,00	55.959,76
08.244.006.2.072	SOPA NOS BAIRROS	156.750,00	0,00	156.750,00
08.244.006.2.073	GESTÃO DAS AÇÕES DE BOLSA FAMILIA E CADASTRO ÚNICO/IGD	2.131,80	281.661,57	283.793,37
08.244.006.2.074	GESTÃO DAS AÇÕES DO PAIF/CRAS	17.974,00	257.824,01	275.798,01
08.244.006.2.075	GESTÃO DAS AÇÕES DOS BENEFÍCIOS EVENTUAIS	0,00	40.928,97	40.928,97
08.244.006.2.076	GESTÃO DAS AÇÕES DO IGD/SUAS	0,00	65.114,76	65.114,76
08.244.006.2.077	GESTÃO DAS AÇÕES DO CREAS	10.512,70	170.378,00	200.890,70
08.244.006.2.097	GERTÃO DAS AÇÕES NATAL SEM FOME	319.770,00	0,00	319.770,00
08.244.007.0.000	NOSSO COMPROMISSO É COM AS SOLUÇÕES!	500.000,00	0,00	500.000,00
08.244.007.2.100	DESENVOLVIMENTO DAS AÇÕES ASSIST. SOCIAL DE COMBATE AO CORONA VÍRUS(COVID 19)	500.000,00	0,00	500.000,00
10.000.000.0.000	SAÚDE	3.085.555,50	26.776.849,25	30.019.154,75



PREFEITURA MUNICIPAL DE BARRA

Av. 02 de Julho, 70
CENTRO
BARRA - BA
CNPJ: 13.880.703/0001-01

Anexo VIII, da Lei Nº 4.320/64 - Orçamento 2021

Demonstrativo da Despesa por Funções, Subfunções e Programas Conforme o Vinculo com os Recursos

Valores expressos em R\$

Código	Especificação	Ordinario	Vinculado	Total Fixado
10.126.000.0.000	TECNOLOGIA DA INFORMATIZAÇÃO	0,00	44.767,80	44.767,80
10.126.004.0.000	SAÚDE PARA TODOS	0,00	44.767,80	44.767,80
10.126.004.1.010	AQUISIÇÃO DE EQUIPAMENTOS PARA INFORMATIZAÇÃO DA SMS E UBS	0,00	44.767,80	44.767,80
10.301.000.0.000	ATENÇÃO BÁSICA	2.947.590,00	17.202.264,15	20.306.604,15
10.301.004.0.000	SAÚDE PARA TODOS	2.947.590,00	17.202.264,15	20.306.604,15
10.301.004.1.008	CONSTRUÇÃO, REFORMA E AMPLIAÇÃO DE UNIDADES DE SAÚDE	0,00	272.383,91	272.383,91
10.301.004.1.009	PROGRAMA DE ESGOTAMENTO SANITÁRIO / PAC - FUNASA	0,00	237.269,34	237.269,34
10.301.004.1.024	CONSTRUÇÃO DE ACADEMIA DA SAÚDE	0,00	0,00	156.750,00
10.301.004.2.051	EXPANSÃO DE AÇÕES DE SAÚDE BUCAL	0,00	75.439,33	75.439,33
10.301.004.2.052	GESTÃO AÇÕES BÁSICAS DE SAÚDE	31.977,00	9.835.116,82	9.867.093,82
10.301.004.2.053	GESTÃO DAS AÇÕES DOS AGENTES COMUNITÁRIOS	198.295,00	3.551.902,14	3.750.197,14
10.301.004.2.054	GESTÃO DAS AÇÕES DE SAÚDE DA FAMÍLIA	21.318,00	2.401.808,26	2.423.126,26
10.301.004.2.055	PROGRAMA MAIS MÉDICOS	0,00	209.000,00	209.000,00
10.301.004.2.056	PMAQ	0,00	235.093,65	235.093,65
10.301.004.2.057	EMAD	0,00	173.711,61	173.711,61
10.301.004.2.058	EMAP	0,00	79.485,23	79.485,23
10.301.004.2.059	NASF	0,00	131.053,86	131.053,86
10.301.004.2.095	TRANSFERÊNCIA AO CONSÓRCIO PÚBLICO INTERFEDERATIVO DE SAÚDE DA REGIÃO DE IRECÊ	576.000,00	0,00	576.000,00
10.301.004.2.099	DESENVOLVIMENTO DAS AÇÕES DE COMBATE AO CORONA VÍRUS(COVID 19)	2.120.000,00	0,00	2.120.000,00
10.302.000.0.000	ASSISTÊNCIA HOSPITALAR E AMBULATORIAL	26.647,50	6.649.649,82	6.676.297,32
10.302.004.0.000	SAÚDE PARA TODOS	26.647,50	6.649.649,82	6.676.297,32
10.302.004.2.048	GESTÃO DAS AÇÕES DE MÉDIA E ALTA COMPLEXIDADE	15.988,50	3.495.818,12	3.511.806,62
10.302.004.2.049	GESTÃO DAS AÇÕES DE TRATAMENTO FORA DO DOMICÍLIO	0,00	1.371.651,70	1.371.651,70
10.302.004.2.050	GESTÃO AÇÕES SAMU - SERVIÇO ATENDIMENTO MÓVEL DE URGÊNCIA	10.659,00	1.782.180,00	1.792.839,00
10.303.000.0.000	SUORTE PROFILÁTICO E TERAPÊUTICO	40.000,00	936.188,52	976.188,52
10.303.004.0.000	SAÚDE PARA TODOS	40.000,00	936.188,52	976.188,52
10.303.004.2.046	GESTÃO DAS AÇÕES DA ASSISTÊNCIA FARMACEÚTICA BÁSICA	0,00	361.971,79	361.971,79
10.303.004.2.047	GESTÃO DAS AÇÕES DO CAPS - CENTRO DE ATENÇÃO PSICOSOCIAL	40.000,00	455.582,05	495.582,05
10.303.004.2.092	CONSTRUÇÃO DO CAPS	0,00	118.634,68	118.634,68
10.304.000.0.000	VIGILÂNCIA SANITÁRIA	71.318,00	1.915.999,07	1.987.317,07
10.304.004.0.000	SAÚDE PARA TODOS	71.318,00	1.915.999,07	1.987.317,07
10.304.004.1.007	MELHORIAS SANITÁRIAS	0,00	341.718,59	341.718,59



PREFEITURA MUNICIPAL DE BARRA

Av. 02 de Julho, 70

CENTRO

BARRA - BA

CNPJ: 13.880.703/0001-01

Anexo VIII, da Lei Nº 4.320/64 - Orçamento 2021

Demonstrativo da Despesa por Funções, Subfunções e Programas Conforme o Vinculo com os Recursos

Valores expressos em R\$

Código	Especificação	Ordinario	Vinculado	Total Fixado
10.304.004.2.045	GESTÃO DAS AÇÕES DE VIGILÂNCIA A SAÚDE	71.318,00	1.574.280,48	1.645.598,48
10.305.000.0.000	VIGILÂNCIA EPIDEMIOLÓGICA	0,00	27.979,89	27.979,89
10.305.004.0.000	SAÚDE PARA TODOS	0,00	27.979,89	27.979,89
10.305.004.2.044	GESTÃO DAS AÇÕES DE CAMPANHA E ROTINA DE VACINAS	0,00	27.979,89	27.979,89
12.000.000.0.000	EDUCAÇÃO	938.373,09	73.704.256,88	75.230.104,89
12.306.000.0.000	ALIMENTAÇÃO E NUTRIÇÃO	0,00	1.144.746,10	1.407.931,39
12.306.003.0.000	EDUCAÇÃO COMPROMISSO DE TODOS	0,00	1.144.746,10	1.407.931,39
12.306.003.2.030	GESTÃO DAS AÇÕES DA MERENDA ESCOLAR -PNAE FUNDAMENTAL	0,00	895.356,00	951.315,75
12.306.003.2.031	GESTÃO DA MERENDA ESCOLAR - PNAE AEE	0,00	50.363,78	50.363,78
12.306.003.2.032	GESTÃO DA MERENDA ESCOLAR - PNAE MAIS EDUCAÇÃO	0,00	182.238,39	362.238,39
12.306.003.2.033	GESTÃO DA MERENDA ESCOLAR - PNAE QUILOMBOLA	0,00	16.787,93	44.013,47
12.361.000.0.000	ENSINO FUNDAMENTAL	376.744,80	65.279.090,58	65.896.185,38
12.361.003.0.000	EDUCAÇÃO COMPROMISSO DE TODOS	376.744,80	65.279.090,58	65.896.185,38
12.361.003.1.002	CONSTRUÇÃO/REFORMA DE QUADRA POLIESPORTIVA	0,00	329.171,70	329.171,70
12.361.003.1.003	CONSTRUÇÃO DE COBERTURA DE QUADRA POLIESPORTIVA	0,00	154.225,07	154.225,07
12.361.003.1.005	AQUISIÇÃO DE EQUIPAMENTOS E MOBILIÁRIOS PARA AS ESCOLAS MUNICIPAIS	0,00	261.309,65	261.309,65
12.361.003.1.006	CONST., AMPLIAÇÃO E REFORMA DE UNIDADES ESCOLARES - FUNDEB 40%	0,00	1.470.364,70	1.470.364,70
12.361.003.1.164	AQUISIÇÃO DE ONIBUS PARA TRANSPORTE ESCOLAR	0,00	0,00	240.350,00
12.361.003.2.025	CAPACITAÇÃO DE PROFISSIONAIS DA EDUCAÇÃO	0,00	55.959,77	55.959,77
12.361.003.2.026	GESTÃO DAS AÇÕES EDUCACIONAIS	21.318,00	7.692.098,96	7.713.416,96
12.361.003.2.027	GESTÃO DAS AÇÕES DO TRANSPORTE ESCOLAR - PNATE FUNDAMENTAL	0,00	1.096.811,10	1.096.811,10
12.361.003.2.028	GESTÃO DAS AÇÕES DO PDDE	0,00	22.383,91	22.383,91
12.361.003.2.029	DESENVOL. DE AÇÕES DO SALÁRIO EDUCAÇÃO	0,00	2.126.470,50	2.126.470,50
12.361.003.2.038	GESTÃO DAS AÇÕES DO ENSINO FUNDAMENTAL - 60% FUNDEB	0,00	37.000.000,00	37.000.000,00
12.361.003.2.039	GESTÃO DAS AÇÕES DO ENSINO FUNDAMENTAL - 40% FUNDEB	300.000,00	13.416.335,17	13.716.335,17
12.361.003.2.040	GESTÃO DAS AÇÕES DA EDUCAÇÃO ESPECIAL - 40% FUNDEB	27.713,40	57.132,28	84.845,68
12.361.003.2.041	GESTÃO DAS AÇÕES DA EDUCAÇÃO ESPECIAL - 60% FUNDEB	0,00	694.714,52	694.714,52
12.361.003.2.042	GESTÃO DAS AÇÕES DA EDUCAÇÃO JOVENS E ADULTOS EJA - 40% FUNDEB	27.713,40	60.489,85	88.203,25
12.361.003.2.043	GESTÃO DAS AÇÕES DA EDUCAÇÃO JOVENS E ADULTOS EJA - 60% FUNDEB	0,00	841.623,40	841.623,40
12.362.000.0.000	ENSINO MÉDIO	5.931,73	354.070,37	360.002,10
12.362.003.0.000	EDUCAÇÃO COMPROMISSO DE TODOS	5.931,73	354.070,37	360.002,10
12.362.003.2.022	GESTÃO AÇÕES PROG. ESTADUAL DO TRANSPORTE ESCOLAR - PETE	5.931,73	89.535,60	95.467,33



PREFEITURA MUNICIPAL DE BARRA

Av. 02 de Julho, 70

CENTRO

BARRA - BA

CNPJ: 13.880.703/0001-01

Anexo VIII, da Lei Nº 4.320/64 - Orçamento 2021

Demonstrativo da Despesa por Funções, Subfunções e Programas Conforme o Vinculo com os Recursos

Valores expressos em R\$

Código	Especificação	Ordinario	Vinculado	Total Fixado
12.362.003.2.023	GESTÃO DAS AÇÕES DA MERENDA ESCOLAR - PNAEM - MÉDIO	0,00	179.117,81	179.117,81
12.362.003.2.024	GESTÃO DAS AÇÕES DO TRANSPORTE ESCOLAR - PNATE MÉDIO	0,00	85.416,96	85.416,96
12.364.000.0.000	ENSINO SUPERIOR	187.694,58	0,00	187.694,58
12.364.003.0.000	EDUCAÇÃO COMPROMISSO DE TODOS	187.694,58	0,00	187.694,58
12.364.003.2.021	INCENTIVO AO ENSINO SUPERIOR	187.694,58	0,00	187.694,58
12.365.000.0.000	EDUCAÇÃO INFANTIL	334.426,13	6.877.105,25	7.259.656,77
12.365.003.0.000	EDUCAÇÃO COMPROMISSO DE TODOS	334.426,13	6.877.105,25	7.259.656,77
12.365.003.1.004	CONSTRUÇÃO DE PRÉDIOS ESCOLAS E CRECHE	330.162,53	0,00	330.162,53
12.365.003.2.017	GESTÃO DA MERENDA ESCOLAR - PNAE CRECHE	0,00	94.012,39	110.800,32
12.365.003.2.018	GESTÃO DA MERENDA ESCOLAR - PNAEP CRECHE - PRÉ ESCOLAR	0,00	245.103,71	276.441,17
12.365.003.2.019	GESTÃO DAS AÇÕES DO TRANSPORTE ESCOLAR - PNATE - INFANTIL	0,00	130.498,14	130.498,14
12.365.003.2.020	GESTÃO DAS AÇÕES DO PROGRAMA BRASIL CARINHOSO	0,00	151.091,33	151.091,33
12.365.003.2.034	GESTÃO DAS AÇÕES DO ENSINO INFANTIL / CRECHE - 40% FUNDEB	2.131,80	453.454,07	455.585,87
12.365.003.2.035	GESTÃO DAS AÇÕES DO ENSINO INFANTIL / CRECHE - 60% FUNDEB	0,00	3.411.238,39	3.411.238,39
12.365.003.2.036	GESTÃO DAS AÇÕES DO ENSINO INFANTIL / PRÉ ESCOLA - 40% FUNDEB	2.131,80	618.231,99	620.363,79
12.365.003.2.037	GESTÃO DAS AÇÕES DO ENSINO INFANTIL / PRÉ ESCOLA - 60% FUNDEB	0,00	1.773.475,23	1.773.475,23
12.366.000.0.000	EDUCAÇÃO DE JOVENS E ADULTOS	33.575,85	49.244,58	118.634,67
12.366.003.0.000	EDUCAÇÃO COMPROMISSO DE TODOS	33.575,85	49.244,58	118.634,67
12.366.003.2.015	GESTÃO DAS AÇÕES DA MERENDA ESCOLAR - PNAE - EJA	0,00	49.244,58	85.058,82
12.366.003.2.016	GESTÃO DAS AÇÕES DO TOPA	33.575,85	0,00	33.575,85
13.000.000.0.000	CULTURA	1.499.357,55	0,00	1.509.807,55
13.391.000.0.000	PATRIMONIO HISTÓRICO ARTÍSTICO E ARQUEOLÓGICO	1.499.357,55	0,00	1.509.807,55
13.391.003.0.000	EDUCAÇÃO COMPROMISSO DE TODOS	1.499.357,55	0,00	1.509.807,55
13.391.003.2.013	APOIO A FESTAS E MANIFESTAÇÕES POPULARES, CÍVICAS E RELIGIOSAS	1.499.357,55	0,00	1.509.807,55
15.000.000.0.000	URBANISMO	5.697.541,55	794.097,98	6.764.979,53
15.451.000.0.000	INFRA-ESTRUTURA URBANA	1.352.348,46	794.097,98	2.313.196,44
15.451.007.0.000	NOSSO COMPROMISSO É COM AS SOLUÇÕES!	1.352.348,46	794.097,98	2.313.196,44
15.451.007.1.012	PERFURAÇÃO/INSTALAÇÃO DE POÇOS ARTEZIANOS	50.363,78	0,00	50.363,78
15.451.007.1.013	PAVIMENTAÇÃO, DESBLOQUEIO E DRENAGEM DE VIAS PÚBLICAS E LOGRADOUROS	984.498,00	484.412,26	1.468.910,26
15.451.007.1.014	CONSTRUÇÃO, REFORMA E URBANIZAÇÃO DE PRAÇAS	59.317,34	109.685,72	169.003,06
15.451.007.1.015	REFORMA, CONSTRUÇÃO E AMPLIAÇÃO DE PRÉDIOS PÚBLICOS	258.169,34	0,00	258.169,34
15.451.007.1.025	DESENVOLVIMENTO URBANO E OBRAS PÚBLICAS	0,00	200.000,00	366.750,00



PREFEITURA MUNICIPAL DE BARRA

Av. 02 de Julho, 70
CENTRO
BARRA - BA
CNPJ: 13.880.703/0001-01

Anexo VIII, da Lei Nº 4.320/64 - Orçamento 2021

Demonstrativo da Despesa por Funções, Subfunções e Programas Conforme o Vinculo com os Recursos

Valores expressos em R\$

Código	Especificação	Ordinario	Vinculado	Total Fixado
15.452.000.0.000	SERVIÇOS URBANOS	4.345.193,09	0,00	4.451.783,09
15.452.007.0.000	NOSSO COMPROMISSO É COM AS SOLUÇÕES!	4.345.193,09	0,00	4.451.783,09
15.452.007.1.020	CONSTRUÇÃO DE NOVO CEMITÉRIO	106.590,00	0,00	106.590,00
15.452.007.1.023	CONSTRUÇÃO DE PORTAL NA ENTRADA E SAÍDA DA CIDADE	0,00	0,00	106.590,00
15.452.007.2.060	NOMENCLATURA DE VIAS E NUMERAÇÃO DE CASAS	37.963,09	0,00	37.963,09
15.452.007.2.061	GESTÃO DAS AÇÕES DE LIMPEZA PÚBLICA E SERVIÇOS PÚBLICOS	4.000.000,00	0,00	4.000.000,00
15.452.007.2.062	GESTÃO DAS AÇÕES DE ILUMINAÇÃO PÚBLICA	200.640,00	0,00	200.640,00
16.000.000.0.000	HABITAÇÃO	68.808,11	0,00	68.808,11
16.482.000.0.000	HABITAÇÃO URBANA	68.808,11	0,00	68.808,11
16.482.006.0.000	JUNTOS PELA GARANTIA DE DIREITOS	68.808,11	0,00	68.808,11
16.482.006.2.084	GESTÃO DAS AÇÕES DO FUNDO MUN. DE HABITAÇÃO DE INTERESSE SOCIAL	68.808,11	0,00	68.808,11
17.000.000.0.000	SANEAMENTO	330.000,00	4.248.000,00	4.578.000,00
17.512.000.0.000	SANEAMENTO BÁSICO URBANO	130.000,00	4.248.000,00	4.378.000,00
17.512.007.0.000	NOSSO COMPROMISSO É COM AS SOLUÇÕES!	130.000,00	4.248.000,00	4.378.000,00
17.512.007.1.016	IMPLANT.AMPIAÇÃO E RECU.DE SISTEMAS DE ABASTECIMENTO DE ÁGUA	0,00	125.000,00	125.000,00
17.512.007.2.089	GESTÃO E OPERAÇÃO DO SISTEMA DE ÁGUA DE ABASTECIMENTO DE ÁGUA	130.000,00	4.123.000,00	4.253.000,00
17.544.000.0.000	RECURSOS HÍDRICOS	200.000,00	0,00	200.000,00
17.544.005.0.000	DESENVOLVIMENTO E SUSTENTABILIDADE PARA TODOS	200.000,00	0,00	200.000,00
17.544.005.2.093	GESTÃO DAS AÇÕES DE LIMPEZA DE AGUADAS	100.000,00	0,00	100.000,00
17.544.005.2.094	GESTÃO DAS AÇÕES DA ABASTECIMENTO DE ÁGUA POTÁVEL COM CARRO PIPA	100.000,00	0,00	100.000,00
18.000.000.0.000	GESTÃO AMBIENTAL	299.608,51	27.979,89	327.588,40
18.541.000.0.000	PRESERVAÇÃO E CONSERVAÇÃO AMBIENTAL	127.588,24	27.979,89	155.568,13
18.541.005.0.000	DESENVOLVIMENTO E SUSTENTABILIDADE PARA TODOS	127.588,24	27.979,89	155.568,13
18.541.005.2.064	DESENVOLVIMENTO DAS AÇÕES DO FUNDO MUN. DE MEIO AMBIENTE	127.588,24	27.979,89	155.568,13
18.542.000.0.000	CONTROLE AMBIENTAL	118.634,67	0,00	118.634,67
18.542.005.0.000	DESENVOLVIMENTO E SUSTENTABILIDADE PARA TODOS	118.634,67	0,00	118.634,67
18.542.005.2.069	LICENCIAMENTO, FISCALIZAÇÃO E MONITORAMENTO AMBIENTAL	118.634,67	0,00	118.634,67
18.544.000.0.000	RECURSOS HÍDRICOS	53.385,60	0,00	53.385,60
18.544.005.0.000	DESENVOLVIMENTO E SUSTENTABILIDADE PARA TODOS	53.385,60	0,00	53.385,60
18.544.005.2.068	PRESERVAÇÃO DOS RECURSOS HÍDRICOS DO MUNICÍPIO	53.385,60	0,00	53.385,60
20.000.000.0.000	AGRICULTURA	423.957,06	0,00	423.957,06
20.608.000.0.000	PROMOÇÃO DA PRODUÇÃO AGROPECUARIA	423.957,06	0,00	423.957,06



PREFEITURA MUNICIPAL DE BARRA

Av. 02 de Julho, 70
CENTRO
BARRA - BA
CNPJ: 13.880.703/0001-01

Anexo VIII, da Lei Nº 4.320/64 - Orçamento 2021

Demonstrativo da Despesa por Funções, Subfunções e Programas Conforme o Vinculo com os Recursos

Valores expressos em R\$

Código	Especificação	Ordinario	Vinculado	Total Fixado
20.608.005.0.000	DESENVOLVIMENTO E SUSTENTABILIDADE PARA TODOS	423.957,06	0,00	423.957,06
20.608.005.2.066	ORGANIZAÇÃO, PROMOÇÃO E REVITALIZAÇÃO DA PRODUÇÃO AGROPECUÁRIA	143.598,70	0,00	143.598,70
20.608.005.2.067	GESTÃO DAS AÇÕES DE INCENTIVO AO PEQUENO PRODUTOR RURAL	280.358,36	0,00	280.358,36
22.000.000.0.000	INDÚSTRIA	123.111,45	0,00	123.111,45
22.608.000.0.000	PROMOÇÃO DA PRODUÇÃO AGROPECUARIA	123.111,45	0,00	123.111,45
22.608.005.0.000	DESENVOLVIMENTO E SUSTENTABILIDADE PARA TODOS	123.111,45	0,00	123.111,45
22.608.005.1.018	CONSTRUÇÃO DO CENTRO DE ABASTECIMENTO	123.111,45	0,00	123.111,45
23.000.000.0.000	COMÉRCIO E SERVIÇOS	2.372,69	111.919,50	114.292,19
23.691.000.0.000	PROMOÇÃO COMERCIAL	2.372,69	111.919,50	114.292,19
23.691.005.0.000	DESENVOLVIMENTO E SUSTENTABILIDADE PARA TODOS	2.372,69	111.919,50	114.292,19
23.691.005.1.017	CONSTRUÇÃO DO TERMINAL RODOVIÁRIO	2.372,69	111.919,50	114.292,19
26.000.000.0.000	TRANSPORTE	419.316,11	1.081.509,90	1.500.826,01
26.451.000.0.000	INFRA-ESTRUTURA URBANA	419.316,11	1.081.509,90	1.500.826,01
26.451.007.0.000	NOSSO COMPROMISSO É COM AS SOLUÇÕES!	419.316,11	1.081.509,90	1.500.826,01
26.451.007.1.011	CONSTRUÇÃO E RECUPERAÇÃO DE ESTRADAS VICINAIS	419.316,11	1.081.509,90	1.500.826,01
27.000.000.0.000	DESPORTO E LAZER	492.560,40	0,00	492.560,40
27.813.000.0.000	LAZER	492.560,40	0,00	492.560,40
27.813.003.0.000	EDUCAÇÃO COMPROMISSO DE TODOS	492.560,40	0,00	492.560,40
27.813.003.2.014	GESTÃO DAS AÇÕES DE CULTURA, ESPORTE E LAZER	492.560,40	0,00	492.560,40
28.000.000.0.000	ENCARGOS ESPECIAIS	3.400.013,06	6.939,01	3.417.402,07
28.846.000.0.000	OUTROS ENCARGOS ESPECIAIS	3.400.013,06	6.939,01	3.417.402,07
28.846.888.0.000	ENCARGOS GERAIS	3.400.013,06	6.939,01	3.417.402,07
28.846.888.2.087	ENCARGOS GERAIS DO MUNICÍPIO	3.400.013,06	6.939,01	3.417.402,07
99.000.000.0.000	RESERVA DE CONTINGÊNCIA	223.839,00	0,00	223.839,00
99.999.000.0.000	RESERVA DE CONTINGÊNCIA	223.839,00	0,00	223.839,00
99.999.999.0.000	RESERVA DE CONTINGENCIA	223.839,00	0,00	223.839,00
99.999.999.2.999	RESERVA DE CONTINGENCIA	223.839,00	0,00	223.839,00
Total		39.975.412,74	108.966.122,34	150.000.000,00

**PREFEITURA MUNICIPAL DE BARRA**

Av. 02 de Julho, 70
CENTRO
BARRA - BA
CNPJ: 13880703000101

Orçamento 2021

DEMONSTRATIVO DA DESPESA POR ÓRGÃOS E FUNÇÕES

		Valores em R\$			
		01	04	08	10
01.01.010	CÂMARA MUNICIPAL	4.500.000,00	0,00	0,00	0,00
03.02.020	SECRETARIA DO GOVERNO	0,00	1.820.100,10	0,00	0,00
03.03.030	PROCURADORIA GERAL DO MUNICÍPIO	0,00	1.166.013,11	0,00	0,00
03.04.040	SECRETARIA MUN. DE PLANEJAMENTO ADM. E FAZENDA	0,00	6.398.629,16	0,00	0,00
03.05.050	SECRETARIA MUN. EDUCAÇÃO CULT. ESPORTE E LAZER	0,00	0,00	0,00	0,00
03.05.400	FUNDO MUNICIPAL DE EDUCAÇÃO	0,00	0,00	0,00	0,00
03.05.410	FUNDEB	0,00	0,00	0,00	0,00
03.06.500	FUNDO MUNICIPAL DE SAÚDE	0,00	0,00	0,00	30.019.154,75
03.07.070	SECRETARIA MUN. INFRA-ESTRUTURA E SERV. PÚBLICOS	0,00	5.279.195,03	0,00	0,00
03.07.600	SAAE	0,00	1.122.000,00	0,00	0,00
03.08.080	SEC. MUN. DE DESENV. ECON. M. AMBIENTE E TURISMO	0,00	856.621,02	0,00	0,00
03.08.090	FUNDO MUNICIPAL DE MEIO AMBIENTE	0,00	0,00	0,00	0,00
03.09.700	FUNDO MUNICIPAL DE ASSISTÊNCIA SOCIAL	0,00	1.479.374,33	2.183.307,62	0,00
03.09.710	FUNDO MUN. DA CRIANÇA E DO ADOLESCENTE	0,00	0,00	153.038,73	0,00
03.09.720	FUNDO MUNICIPAL DE HABITAÇÃO DE INTERESSE SOCIAL	0,00	0,00	0,00	0,00
03.10.100	CONTROLADORIA GERAL	0,00	247.289,49	0,00	0,00
03.88.880	ENCARGOS GERAIS DO MUNICÍPIO	0,00	0,00	0,00	0,00
03.99.990	RESERVA DE CONTINGÊNCIA	0,00	0,00	0,00	0,00
Total Geral		4.500.000,00	18.369.222,24	2.336.346,35	30.019.154,75



PREFEITURA MUNICIPAL DE BARRA

Av. 02 de Julho, 70
CENTRO
BARRA - BA
CNPJ: 13880703000101

Orçamento 2021

DEMONSTRATIVO DA DESPESA POR ÓRGÃOS E FUNÇÕES

		12	13	15	16
01.01.010	CÂMARA MUNICIPAL	0.00	0.00	0.00	0.00
03.02.020	SECRETARIA DO GOVERNO	0.00	0.00	0.00	0.00
03.03.030	PROCURADORIA GERAL DO MUNICÍPIO	0.00	0.00	0.00	0.00
03.04.040	SECRETARIA MUN. DE PLANEJAMENTO ADM. E FAZENDA	0.00	0.00	0.00	0.00
03.05.050	SECRETARIA MUN. EDUCAÇÃO CULT. ESPORTE E LAZER	0.00	1.509.807,55	0.00	0.00
03.05.400	FUNDO MUNICIPAL DE EDUCAÇÃO	15.073.354,89	0.00	0.00	0.00
03.05.410	FUNDEB	60.156.750,00	0.00	0.00	0.00
03.06.500	FUNDO MUNICIPAL DE SAÚDE	0.00	0.00	0.00	0.00
03.07.070	SECRETARIA MUN. INFRA-ESTRUTURA E SERV. PÚBLICOS	0.00	0.00	6.764.979,53	0.00
03.07.600	SAAE	0.00	0.00	0.00	0.00
03.08.080	SEC. MUN. DE DESENV. ECON. M. AMBIENTE E TURISMO	0.00	0.00	0.00	0.00
03.08.090	FUNDO MUNICIPAL DE MEIO AMBIENTE	0.00	0.00	0.00	0.00
03.09.700	FUNDO MUNICIPAL DE ASSISTÊNCIA SOCIAL	0.00	0.00	0.00	0.00
03.09.710	FUNDO MUN. DA CRIANÇA E DO ADOLESCENTE	0.00	0.00	0.00	0.00
03.09.720	FUNDO MUNICIPAL DE HABITAÇÃO DE INTERESSE SOCIAL	0.00	0.00	0.00	68.808,11
03.10.100	CONTROLADORIA GERAL	0.00	0.00	0.00	0.00
03.88.880	ENCARGOS GERAIS DO MUNICÍPIO	0.00	0.00	0.00	0.00
03.99.990	RESERVA DE CONTINGÊNCIA	0.00	0.00	0.00	0.00
Total Geral		75.230.104,89	1.509.807,55	6.764.979,53	68.808,11



PREFEITURA MUNICIPAL DE BARRA

Av. 02 de Julho, 70
CENTRO
BARRA - BA
CNPJ: 13880703000101

Orçamento 2021

DEMONSTRATIVO DA DESPESA POR ÓRGÃOS E FUNÇÕES

		17	18	20	22
01.01.010	CÂMARA MUNICIPAL	0.00	0.00	0.00	0.00
03.02.020	SECRETARIA DO GOVERNO	200.000,00	0.00	0.00	0.00
03.03.030	PROCURADORIA GERAL DO MUNICÍPIO	0.00	0.00	0.00	0.00
03.04.040	SECRETARIA MUN. DE PLANEJAMENTO ADM. E FAZENDA	0.00	0.00	0.00	0.00
03.05.050	SECRETARIA MUN. EDUCAÇÃO CULT. ESPORTE E LAZER	0.00	0.00	0.00	0.00
03.05.400	FUNDO MUNICIPAL DE EDUCAÇÃO	0.00	0.00	0.00	0.00
03.05.410	FUNDEB	0.00	0.00	0.00	0.00
03.06.500	FUNDO MUNICIPAL DE SAÚDE	0.00	0.00	0.00	0.00
03.07.070	SECRETARIA MUN. INFRA-ESTRUTURA E SERV. PÚBLICOS	0.00	0.00	0.00	0.00
03.07.600	SAAE	4.378.000,00	0.00	0.00	0.00
03.08.080	SEC. MUN. DE DESENV. ECON. M. AMBIENTE E TURISMO	0.00	172.020,27	423.957,06	123.111,45
03.08.090	FUNDO MUNICIPAL DE MEIO AMBIENTE	0.00	155.568,13	0.00	0.00
03.09.700	FUNDO MUNICIPAL DE ASSISTÊNCIA SOCIAL	0.00	0.00	0.00	0.00
03.09.710	FUNDO MUN. DA CRIANÇA E DO ADOLESCENTE	0.00	0.00	0.00	0.00
03.09.720	FUNDO MUNICIPAL DE HABITAÇÃO DE INTERESSE SOCIAL	0.00	0.00	0.00	0.00
03.10.100	CONTROLADORIA GERAL	0.00	0.00	0.00	0.00
03.88.880	ENCARGOS GERAIS DO MUNICÍPIO	0.00	0.00	0.00	0.00
03.99.990	RESERVA DE CONTINGÊNCIA	0.00	0.00	0.00	0.00
Total Geral		4.578.000,00	327.588,40	423.957,06	123.111,45



PREFEITURA MUNICIPAL DE BARRA

Av. 02 de Julho, 70
CENTRO
BARRA - BA
CNPJ: 13880703000101

Orçamento 2021

DEMONSTRATIVO DA DESPESA POR ÓRGÃOS E FUNÇÕES

		23	26	27	28
01.01.010	CÂMARA MUNICIPAL	0.00	0.00	0.00	0.00
03.02.020	SECRETARIA DO GOVERNO	0.00	0.00	0.00	0.00
03.03.030	PROCURADORIA GERAL DO MUNICÍPIO	0.00	0.00	0.00	0.00
03.04.040	SECRETARIA MUN. DE PLANEJAMENTO ADM. E FAZENDA	0.00	0.00	0.00	0.00
03.05.050	SECRETARIA MUN. EDUCAÇÃO CULT. ESPORTE E LAZER	0.00	0.00	492.560,40	0.00
03.05.400	FUNDO MUNICIPAL DE EDUCAÇÃO	0.00	0.00	0.00	0.00
03.05.410	FUNDEB	0.00	0.00	0.00	0.00
03.06.500	FUNDO MUNICIPAL DE SAÚDE	0.00	0.00	0.00	0.00
03.07.070	SECRETARIA MUN. INFRA-ESTRUTURA E SERV. PÚBLICOS	0.00	1.500.826,01	0.00	0.00
03.07.600	SAAE	0.00	0.00	0.00	0.00
03.08.080	SEC. MUN. DE DESENV. ECON. M. AMBIENTE E TURISMO	114.292,19	0.00	0.00	0.00
03.08.090	FUNDO MUNICIPAL DE MEIO AMBIENTE	0.00	0.00	0.00	0.00
03.09.700	FUNDO MUNICIPAL DE ASSISTÊNCIA SOCIAL	0.00	0.00	0.00	0.00
03.09.710	FUNDO MUN. DA CRIANÇA E DO ADOLESCENTE	0.00	0.00	0.00	0.00
03.09.720	FUNDO MUNICIPAL DE HABITAÇÃO DE INTERESSE SOCIAL	0.00	0.00	0.00	0.00
03.10.100	CONTROLADORIA GERAL	0.00	0.00	0.00	0.00
03.88.880	ENCARGOS GERAIS DO MUNICÍPIO	0.00	0.00	0.00	3.417.402,07
03.99.990	RESERVA DE CONTINGÊNCIA	0.00	0.00	0.00	0.00
Total Geral		114.292,19	1.500.826,01	492.560,40	3.417.402,07



PREFEITURA MUNICIPAL DE BARRA

Av. 02 de Julho, 70
CENTRO
BARRA - BA
CNPJ: 13880703000101

Orçamento 2021

DEMONSTRATIVO DA DESPESA POR ÓRGÃOS E FUNÇÕES

		99	Total Geral
01.01.010	CÂMARA MUNICIPAL	0.00	4.500.000,00
03.02.020	SECRETARIA DO GOVERNO	0.00	2.020.100,10
03.03.030	PROCURADORIA GERAL DO MUNICÍPIO	0.00	1.166.013,11
03.04.040	SECRETARIA MUN. DE PLANEJAMENTO ADM. E FAZENDA	0.00	6.398.629,16
03.05.050	SECRETARIA MUN. EDUCAÇÃO CULT. ESPORTE E LAZER	0.00	2.002.367,95
03.05.400	FUNDO MUNICIPAL DE EDUCAÇÃO	0.00	15.073.354,89
03.05.410	FUNDEB	0.00	60.156.750,00
03.06.500	FUNDO MUNICIPAL DE SAÚDE	0.00	30.019.154,75
03.07.070	SECRETARIA MUN. INFRA-ESTRUTURA E SERV. PÚBLICOS	0.00	13.545.000,57
03.07.600	SAAE	0.00	5.500.000,00
03.08.080	SEC. MUN. DE DESENV. ECON. M. AMBIENTE E TURISMO	0.00	1.690.001,99
03.08.090	FUNDO MUNICIPAL DE MEIO AMBIENTE	0.00	155.568,13
03.09.700	FUNDO MUNICIPAL DE ASSISTÊNCIA SOCIAL	0.00	3.662.681,95
03.09.710	FUNDO MUN. DA CRIANÇA E DO ADOLESCENTE	0.00	153.038,73
03.09.720	FUNDO MUNICIPAL DE HABITAÇÃO DE INTERESSE SOCIAL	0.00	68.808,11
03.10.100	CONTROLADORIA GERAL	0.00	247.289,49
03.88.880	ENCARGOS GERAIS DO MUNICÍPIO	0.00	3.417.402,07
03.99.990	RESERVA DE CONTINGÊNCIA	223.839,00	223.839,00
Total Geral		223.839,00	150.000.000,00



PREFEITURA MUNICIPAL DE BARRA

Av. 02 de Julho, 70
CENTRO
BARRA - BA
CNPJ: 13880703000101








Lei Orçamentária Anual de 2021

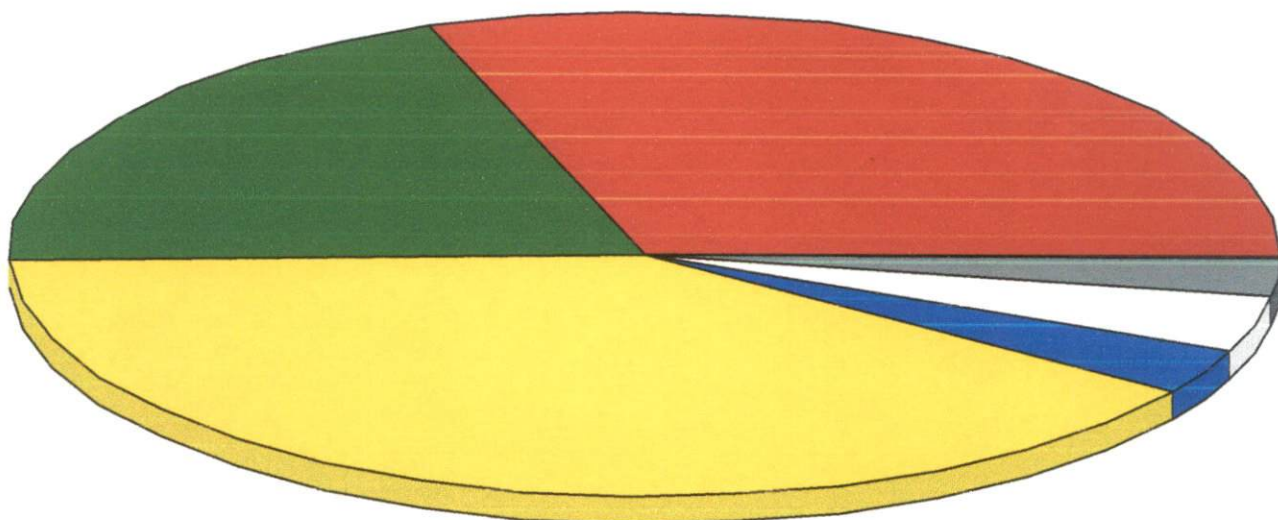
RESUMO POR ÓRGÃO

Valores expressos em R\$

Código	Orgão	Valor
1	PREFEITURA MUNICIPAL DE BARRA	45.783.998,33
2	FUNDO MUNICIPAL DE SAÚDE DE BARRA	30.019.154,75
3	FUNDO MUNICIPAL DE EDUCAÇÃO DE BARRA	60.156.750,00
4	CÂMARA MUNICIPAL DE BARRA	4.500.000,00
5	SAAE DE BARRA	5.500.000,00
6	FUNDO MUNICIPAL DE ASSISTÊNCIA SOCIAL DE BARRA	3.884.528,79
7	FUNDO MUNICIPAL DE MEIO AMBIENTE	155.568,13
Total		150.000.000,00

Distribuição Orçamentária

	PREFEITURA MUNICIPAL DE BARRA 45.783.998,33
	FUNDO MUNICIPAL DE SAÚDE DE BARRA 30.019.154,75
	FUNDO MUNICIPAL DE EDUCAÇÃO DE BARRA 60.156.750
	CÂMARA MUNICIPAL DE BARRA 4.500.000
	SAAE DE BARRA 5.500.000
	FUNDO MUNICIPAL DE ASSISTÊNCIA SOCIAL DE BARRA 3.884.528,79
	FUNDO MUNICIPAL DE MEIO AMBIENTE 155.568,13





PREFEITURA MUNICIPAL DE BARRA

Av. 02 de Julho, 70

CENTRO

BARRA - BA

CNPJ: 13880703000101


Orçamento 2021

RESUMO POR PROGRAMA

Valores expressos em R\$

Código	Especificação	Total Fixado
001	ATENDIMENTO E DESENVOLVIMENTO DA GESTÃO LEGISLATIVA.	4.500.000,00
002	FORTALECIMENTO DA GESTÃO	404.197,16
003	EDUCAÇÃO COMPROMISSO DE TODOS	77.232.472,84
004	SAÚDE PARA TODOS	30.019.154,75
005	DESENVOLVIMENTO E SUSTENTABILIDADE PARA TODOS	1.188.949,10
006	JUNTOS PELA GARANTIA DE DIREITOS	3.384.528,79
007	NOSSO COMPROMISSO É COM AS SOLUÇÕES!	13.226.945,74
008	PROGRAMA DE APOIO ADMINISTRATIVO	14.749.562,17
010	SECRETARIA DE GOVERNO - INCLUSÃO DE TODOS	1.652.948,38
888	ENCARGOS GERAIS	3.417.402,07
999	RESERVA DE CONTINGENCIA	223.839,00
		150.000.000,00

Distribuição Orçamentária



■	FORTALECIMENTO DA GESTÃO 404.197,16
■	DESENVOLVIMENTO E SUSTENTABILIDADE PARA TODOS 1.188.949,1
■	SECRETARIA DE GOVERNO - INCLUSÃO DE TODOS 1.652.948,38
■	JUNTOS PELA GARANTIA DE DIREITOS 3.384.528,79
■	ENCARGOS GERAIS 3.417.402,07
■	ATENDIMENTO E DESENVOLVIMENTO DA GESTÃO LEGISLATIVA. 4.500.000
■	NOSSO COMPROMISSO É COM AS SOLUÇÕES! 13.226.945,74
■	PROGRAMA DE APOIO ADMINISTRATIVO 14.749.562,17
■	SAÚDE PARA TODOS 30.019.154,75
■	EDUCAÇÃO COMPROMISSO DE TODOS 77.232.472,84



PREFEITURA MUNICIPAL DE BARRA

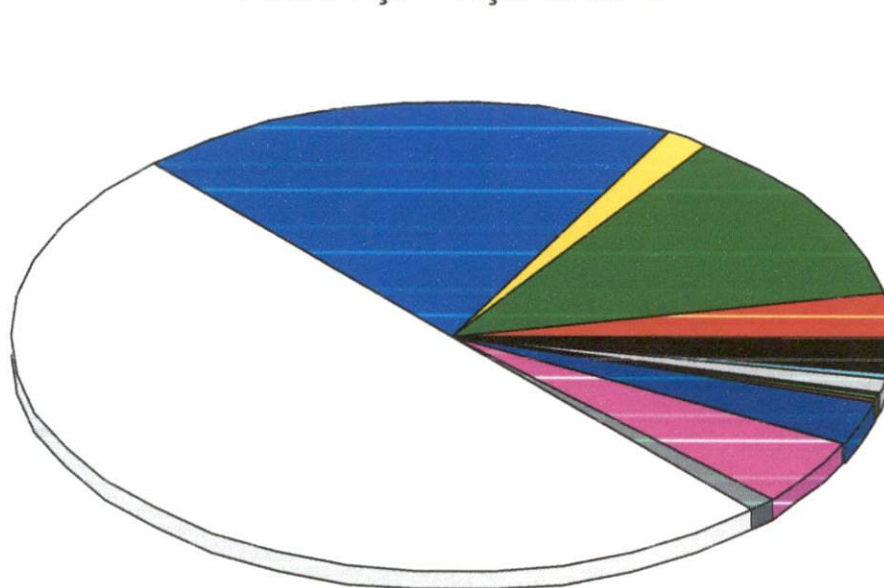
Av. 02 de Julho, 70
CENTRO
BARRA - BA
CNPJ: 13880703000101

Orçamento 2021
RESUMO POR FUNÇÃO

Valores expressos em R\$

Código	Especificação	Total Fixado
01	LEGISLATIVA	4.500.000,00
04	ADMINISTRAÇÃO	18.369.222,24
08	ASSISTÊNCIA SOCIAL	2.336.346,35
10	SAÚDE	30.019.154,75
12	EDUCAÇÃO	75.230.104,89
13	CULTURA	1.509.807,55
15	URBANISMO	6.764.979,53
16	HABITAÇÃO	68.808,11
17	SANEAMENTO	4.578.000,00
18	GESTÃO AMBIENTAL	327.588,40
20	AGRICULTURA	423.957,06
22	INDÚSTRIA	123.111,45
23	COMÉRCIO E SERVIÇOS	114.292,19
26	TRANSPORTE	1.500.826,01
27	DESPORTO E LAZER	492.560,40
28	ENCARGOS ESPECIAIS	3.417.402,07
99	RESERVA DE CONTINGÊNCIA	223.839,00
		150.000.000,00

Distribuição Orçamentária



RESERVA DE CONTINGÊNCIA	223.839,00
ENCARGOS ESPECIAIS	3.417.402,07
DESPORTO E LAZER	492.560,40
TRANSPORTE	1.500.826,01
COMÉRCIO E SERVIÇOS	114.292,19
INDÚSTRIA	123.111,45
AGRICULTURA	423.957,06
GESTÃO AMBIENTAL	327.588,40
SANEAMENTO	4.578.000,00
HABITAÇÃO	68.808,11
URBANISMO	6.764.979,53
CULTURA	1.509.807,55
EDUCAÇÃO	75.230.104,89
SAÚDE	30.019.154,75
ASSISTÊNCIA SOCIAL	2.336.346,35
ADMINISTRAÇÃO	18.369.222,24
LEGISLATIVA	4.500.000,00



PREFEITURA MUNICIPAL DE BARRA

Av. 02 de Julho, 70
CENTRO
BARRA - BA
CNPJ: 1388070300010T

Orçamento 2021
RESUMO POR SUBFUNÇÃO

Valores expressos em R\$

Código	Especificação	Total Fixado
031	AÇÃO LEGISLATIVA	210.180,00
032	CONTROLE EXTERNO	4.289.820,00
122	ADMINISTRAÇÃO GERAL	17.789.112,26
124	CONTROLE EXTERNO	220.680,63
126	TECNOLOGIA DA INFORMATIZAÇÃO	44.767,80
128	FORMAÇÃO DE RECURSOS HUMANOS	69.138,30
129	ADMINISTRAÇÃO DE RECEITAS	167.907,14
131	COMUNICAÇÃO SOCIAL	122.383,91
241	ASSISTÊNCIA AO IDOSO	206.012,83
243	ASSISTÊNCIA À CRIANÇA E AO ADOLESCENTE	231.327,95
244	ASSISTÊNCIA COMUNITÁRIA	1.899.005,57
301	ATENÇÃO BÁSICA	20.306.604,15
302	ASSISTÊNCIA HOSPITALAR E AMBULATORIAL	6.676.297,32
303	SUORTE PROFILÁTICO E TERAPÊUTICO	976.188,52
304	VIGILÂNCIA SANITÁRIA	1.987.317,07
305	VIGILÂNCIA EPIDEMIOLÓGICA	27.979,89
306	ALIMENTAÇÃO E NUTRIÇÃO	1.407.931,39
361	ENSINO FUNDAMENTAL	65.896.185,38
362	ENSINO MÉDIO	360.002,10
364	ENSINO SUPERIOR	187.694,58
365	EDUCAÇÃO INFANTIL	7.259.656,77
366	EDUCAÇÃO DE JOVENS E ADULTOS	118.634,67
391	PATRIMONIO HISTÓRICO ARTÍSTICO E ARQUEOLÓGICO	1.509.807,55
451	INFRA-ESTRUTURA URBANA	3.814.022,45
452	SERVIÇOS URBANOS	4.451.783,09
482	HABITAÇÃO URBANA	68.808,11
512	SANEAMENTO BÁSICO URBANO	4.378.000,00
541	PRESERVAÇÃO E CONSERVAÇÃO AMBIENTAL	155.568,13
542	CONTROLE AMBIENTAL	118.634,67
544	RECURSOS HÍDRICOS	253.385,60
608	PROMOÇÃO DA PRODUÇÃO AGROPECUARIA	547.068,51
691	PROMOÇÃO COMERCIAL	114.292,19
813	LAZER	492.560,40
846	OUTROS ENCARGOS ESPECIAIS	3.417.402,07
999	RESERVA DE CONTINGÊNCIA	223.839,00
Total de Registros: 35		150.000.000,00



PREFEITURA MUNICIPAL DE BARRA

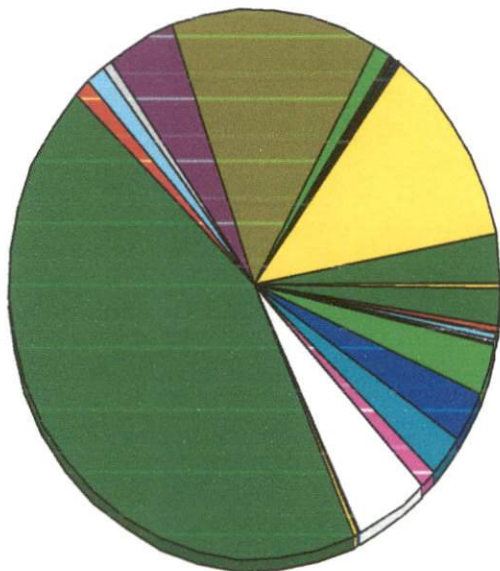
Av. 02 de Julho, 70
CENTRO
BARRA - BA
CNPJ: 1388070300010T

Orçamento 2021
RESUMO POR SUBFUNÇÃO

Valores expressos em R\$

Código	Especificação	Total Fixado
--------	---------------	--------------

Distribuição Orçamentária



ACÇÃO LEGISLATIVA	210.180
CONTROLE EXTERNO	4.289.820
ADMINISTRAÇÃO GERAL	17.789.112,26
CONTROLE EXTERNO	220.680,63
TECNOLOGIA DA INFORMATIZAÇÃO	44.767,8
FORMAÇÃO DE RECURSOS HUMANOS	69.138,3
ADMINISTRAÇÃO DE RECEITAS	167.907,14
COMUNICAÇÃO SOCIAL	122.383,91
ASSISTÊNCIA AO IDOSO	206.012,83
ASSISTÊNCIA À CRIANÇA E AO ADOLESCENTE	231.327,95
ASSISTÊNCIA COMUNITÁRIA	1.899.005,57
ATENÇÃO BÁSICA	20.306.604,15
ASSISTÊNCIA HOSPITALAR E AMBULATORIAL	6.676.297,32
SUORTE PROFILÁTICO E TERAPÊUTICO	976.188,52
VIGILÂNCIA SANITÁRIA	1.987.317,07
VIGILÂNCIA EPIDEMIOLÓGICA	27.979,89
ALIMENTAÇÃO E NUTRIÇÃO	1.407.931,39
ENSINO FUNDAMENTAL	65.896.185,38
ENSINO MÉDIO	360.002,1
ENSINO SUPERIOR	187.694,58
EDUCAÇÃO INFANTIL	7.259.656,77
EDUCAÇÃO DE JOVENS E ADULTOS	118.634,67
PATRIMONIO HISTÓRICO ARTÍSTICO E ARQUEOLÓGICO	1.509.807,55
INFRA-ESTRUTURA URBANA	3.814.022,45
SERVIÇOS URBANOS	4.451.783,09
HABITAÇÃO URBANA	68.808,11
SANEAMENTO BÁSICO URBANO	4.378.000
PRESERVAÇÃO E CONSERVAÇÃO AMBIENTAL	155.568,13



PREFEITURA MUNICIPAL DE BARRA

Av. 02 de Julho, 70
CENTRO
BARRA - BA
CNPJ: 13880703000101

Lei Orçamentária Anual de 2021 **RESUMO POR UNIDADE**

Código	Especificação	Valor
010101	CÂMARA MUNICIPAL	4.500.000,00
030202	SECRETARIA DO GOVERNO	2.020.100,10
030303	PROCURADORIA GERAL DO MUNICÍPIO	1.166.013,11
030404	SECRETARIA MUN. DE PLANEJAMENTO ADM. E FAZENDA	6.398.629,16
030505	SECRETARIA MUN. EDUCAÇÃO CULT. ESPORTE E LAZER	2.002.367,95
030540	FUNDO MUNICIPAL DE EDUCAÇÃO	15.073.354,89
030541	FUNDEB	60.156.750,00
030650	FUNDO MUNICIPAL DE SAÚDE	30.019.154,75
030707	SECRETARIA MUN. INFRA-ESTRUTURA E SERV. PÚBLICOS	13.545.000,57
030760	SAAE	5.500.000,00
030808	SEC. MUN. DE DESENV. ECON. M. AMBIENTE E TURISMO	1.690.001,99
030809	FUNDO MUNICIPAL DE MEIO AMBIENTE	155.568,13
030970	FUNDO MUNICIPAL DE ASSISTÊNCIA SOCIAL	3.662.681,95
030971	FUNDO MUN. DA CRIANÇA E DO ADOLESCENTE	153.038,73
030972	FUNDO MUNICIPAL DE HABITAÇÃO DE INTERESSE SOCIAL	68.808,11
031010	CONTROLADORIA GERAL	247.289,49
038888	ENCARGOS GERAIS DO MUNICÍPIO	3.417.402,07
039999	RESERVA DE CONTINGÊNCIA	223.839,00
Total Registros: 18		Total 150.000.000,00



PREFEITURA MUNICIPAL DE BARRA

Av. 02 de Julho, 70
CENTRO
BARRA - BA
CNPJ: 13880703000101

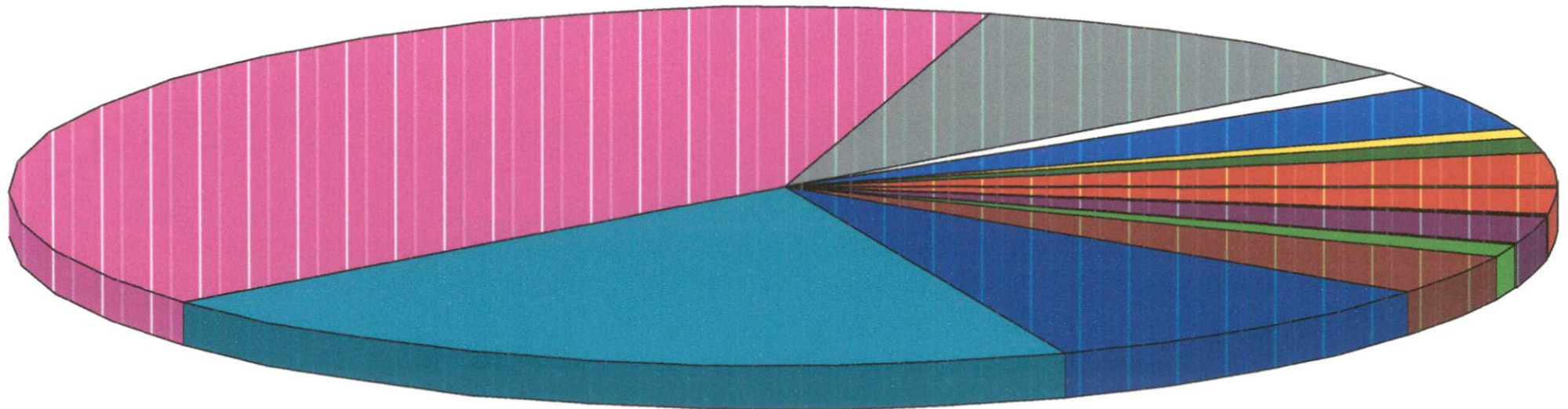
Lei Orçamentária Anual de 2021 RESUMO POR UNIDADE

Valores expressos em R\$

Código Especificação Valor

Distribuição Orcamentária

CÂMARA MUNICIPAL 4.500,000	SECRETARIA DO GOVERNO 2.020.100,1	PROCURADORIA GERAL DO MUNICÍPIO 1.166.013,11
SECRETARIA MUN. DE PLANEJAMENTO ADM. E FAZENDA 6.398.629,16	SECRETARIA MUN. EDUCAÇÃO CULT. ESPORTE E LAZER 2.002.367,95	FUNDO MUNICIPAL DE EDUCAÇÃO 15.073.354,89
FUNDEB 60.156.750	FUNDO MUNICIPAL DE SAÚDE 30.019.154,75	SECRETARIA MUN. INFRA-ESTRUTURA E SERV. PÚBLICOS 13.545.000,57
SAAE 5.500.000	SEC. MUN. DE DESENV. ECON. M. AMBIENTE E TURISMO 1.690.001,99	FUNDO MUNICIPAL DE MEIO AMBIENTE 155.568,13
FUNDO MUNICIPAL DE ASSISTÊNCIA SOCIAL 3.662.681,95	FUNDO MUN. DA CRIANÇA E DO ADOLESCENTE 153.038,73	FUNDO MUNICIPAL DE HABITAÇÃO DE INTERESSE SOCIAL 68.808,11
CONTROLADORIA GERAL 247.289,49	ENCARGOS GERAIS DO MUNICÍPIO 3.417.402,07	RESERVA DE CONTINGÊNCIA 223.839





PREFEITURA MUNICIPAL DE BARRA

Av. 02 de Julho, 70
CENTRO
BARRA - BA
CNPJ: 13880703000101

Lei Orçamentária Anual de 2021
RESUMO POR PROJETO / ATIVIDADE

Código	Especificação	Tipo	Total Fixado R\$ (1,00)
1001	CONSTRUÇÃO DO PRÉDIO DA CÂMARA MUNICIPAL	P	192.415,00
1002	CONSTRUÇÃO/REFORMA DE QUADRA POLIESPORTIVA	P	329.171,70
1003	CONSTRUÇÃO DE COBERTURA DE QUADRA POLIESPORTIVA	P	154.225,07
1004	CONSTRUÇÃO DE PRÉDIOS ESCOLAS E CRECHE	P	330.162,53
1005	AQUISIÇÃO DE EQUIPAMENTOS E MOBILIÁRIOS PARA AS ESCOLAS MUNICIPAIS	P	261.309,65
1006	CONST., AMPLIAÇÃO E REFORMA DE UNIDADES ESCOLARES - FUNDEB 40%	P	1.470.364,70
1007	MELHORIAS SANITÁRIAS	P	341.718,59
1008	CONSTRUÇÃO, REFORMA E AMPLIAÇÃO DE UNIDADES DE SAÚDE	P	272.383,91
1009	PROGRAMA DE ESGOTAMENTO SANITÁRIO / PAC - FUNASA	P	237.269,34
1010	AQUISIÇÃO DE EQUIPAMENTOS PARA INFORMATIZAÇÃO DA SMS E UBS	P	44.767,80
1011	CONSTRUÇÃO E RECUPERAÇÃO DE ESTRADAS VICINAIS	P	1.500.826,01
1012	PERFURAÇÃO/INSTALAÇÃO DE POÇOS ARTEZIANOS	P	50.363,78
1013	PAVIMENTAÇÃO, DESBLOQUEIO E DRENAGEM DE VIAS PÚBLICAS E LOGRADOUROS	P	1.468.910,26
1014	CONSTRUÇÃO, REFORMA E URBANIZAÇÃO DE PRAÇAS	P	169.003,06
1015	REFORMA, CONSTRUÇÃO E AMPLIAÇÃO DE PRÉDIOS PÚBLICOS	P	258.169,34
1016	IMPLANT.AMPLIAÇÃO E RECU.DE SISTEMAS DE ABASTECIMENTO DE ÁGUA	P	125.000,00
1017	CONSTRUÇÃO DO TERMINAL RODOVIÁRIO	P	114.292,19
1018	CONSTRUÇÃO DO CENTRO DE ABASTECIMENTO	P	123.111,45
1020	CONSTRUÇÃO DE NOVO CEMITÉRIO	P	106.590,00
1023	CONSTRUÇÃO DE PORTAL NA ENTRADA E SAÍDA DA CIDADE	P	106.590,00
1024	CONSTRUÇÃO DE ACADEMIA DA SAÚDE	P	156.750,00
1025	DESENVOLVIMENTO URBANO E OBRAS PÚBLICAS	P	366.750,00
1164	AQUISIÇÃO DE ONIBUS PARA TRANSPORTE ESCOLAR	P	240.350,00
2001	GESTÃO DAS AÇÕES E ATIV ADM DO PODER LEGISLATIVO	A	4.289.820,00
2002	PROMOÇÃO E DIVULGAÇÃO DAS AÇÕES DO PODER LEGISLATIVO	A	6.270,00
2003	CAPACITAÇÃO E QUALIFICAÇÃO DOS SERVIDORES DO PODER LEGISLATIVO	A	11.495,00
2004	AMPLIAÇÃO DAS ATIVIDADES DA ÁREA DE COMUNICAÇÃO	A	122.383,91
2005	GESTÃO DAS AÇÕES ADM. DA SECRETARIA DE GOVERNO	A	1.652.948,38
2006	GESTÃO DAS ATIVIDADES E AÇÕES DA CASA DOS CONSELHOS	A	33.575,85
2007	GESTÃO DAS ATIVIDADES E AÇÕES DOS DISTRITOS DE IBIRABA E IGARITÉ	A	11.191,96
2008	CAPACITAÇÃO DOS SERVIDORES DA PROCURADORIA JURÍDICA	A	14.549,55
2009	GESTÃO DAS AÇÕES ADM. DA PROCURADORIA JURÍDICA	A	1.151.463,56
2010	AÇÕES DE INCREMENTO DE RECEITAS PRÓPRIAS	A	167.907,14
2011	CAPACITAÇÃO DOS SERVIDORES DA SEC. DE PLANEJAMENTO	A	27.979,89
2012	GESTÃO DAS AÇÕES ADM. DA SECRETARIA DE PLANEJAMENTO	A	6.057.946,93
2013	APOIO A FESTAS E MANIFESTAÇÕES POPULARES, CÍVICAS E RELIGIOSAS	A	1.509.807,55
2014	GESTÃO DAS AÇÕES DE CULTURA, ESPORTE E LAZER	A	492.560,40
2015	GESTÃO DAS AÇÕES DA MERENDA ESCOLAR - PNAE - EJA	A	85.058,82
2016	GESTÃO DAS AÇÕES DO TOPA	A	33.575,85
2017	GESTÃO DA MERENDA ESCOLAR - PNAE CRECHE	A	110.800,32
2018	GESTÃO DA MERENDA ESCOLAR - PNAEP CRECHE - PRÉ ESCOLAR	A	276.441,17
2019	GESTÃO DAS AÇÕES DO TRANSPORTE ESCOLAR - PNATE - INFANTIL	A	130.498,14
2020	GESTÃO DAS AÇÕES DO PROGRAMA BRASIL CARINHOSO	A	151.091,33
2021	INCENTIVO AO ENSINO SUPERIOR	A	187.694,58
2022	GESTÃO AÇÕES PROG. ESTADUAL DO TRANSPORTE ESCOLAR - PETE	A	95.467,33
2023	GESTÃO DAS AÇÕES DA MERENDA ESCOLAR - PNAEM - MÉDIO	A	179.117,81



PREFEITURA MUNICIPAL DE BARRA

Av. 02 de Julho, 70
CENTRO
BARRA - BA
CNPJ: 13880703000101

Lei Orçamentária Anual de 2021

RESUMO POR PROJETO / ATIVIDADE

Código	Especificação	Tipo	Total Fixado R\$ (1,00)
2024	GESTÃO DAS AÇÕES DO TRANSPORTE ESCOLAR - PNATE MÉDIO	A	85.416,96
2025	CAPACITAÇÃO DE PROFISSIONAIS DA EDUCAÇÃO	A	55.959,77
2026	GESTÃO DAS AÇÕES EDUCACIONAIS	A	7.713.416,96
2027	GESTÃO DAS AÇÕES DO TRANSPORTE ESCOLAR - PNATE FUNDAMENTAL	A	1.096.811,10
2028	GESTÃO DAS AÇÕES DO PDDE	A	22.383,91
2029	DESENVOL. DE AÇÕES DO SALÁRIO EDUCAÇÃO	A	2.126.470,50
2030	GESTÃO DAS AÇÕES DA MERENDA ESCOLAR -PNAE FUNDAMENTAL	A	951.315,75
2031	GESTÃO DA MERENDA ESCOLAR - PNAE AEE	A	50.363,78
2032	GESTÃO DA MERENDA ESCOLAR - PNAE MAIS EDUCAÇÃO	A	362.238,39
2033	GESTÃO DA MERENDA ESCOLAR - PNAE QUILOMBOLA	A	44.013,47
2034	GESTÃO DAS AÇÕES DO ENSINO INFANTIL / CRECHE - 40% FUNDEB	A	455.585,87
2035	GESTÃO DAS AÇÕES DO ENSINO INFANTIL / CRECHE - 60% FUNDEB	A	3.411.238,39
2036	GESTÃO DAS AÇÕES DO ENSINO INFANTIL / PRÉ ESCOLA - 40% FUNDEB	A	620.363,79
2037	GESTÃO DAS AÇÕES DO ENSINO INFANTIL / PRÉ ESCOLA - 60% FUNDEB	A	1.773.475,23
2038	GESTÃO DAS AÇÕES DO ENSINO FUNDAMENTAL - 60% FUNDEB	A	37.000.000,00
2039	GESTÃO DAS AÇÕES DO ENSINO FUNDAMENTAL - 40% FUNDEB	A	13.716.335,17
2040	GESTÃO DAS AÇÕES DA EDUCAÇÃO ESPECIAL - 40% FUNDEB	A	84.845,68
2041	GESTÃO DAS AÇÕES DA EDUCAÇÃO ESPECIAL - 60% FUNDEB	A	694.714,52
2042	GESTÃO DAS AÇÕES DA EDUCAÇÃO JOVENS E ADULTOS EJA - 40% FUNDEB	A	88.203,25
2043	GESTÃO DAS AÇÕES DA EDUCAÇÃO JOVENS E ADULTOS EJA - 60% FUNDEB	A	841.623,40
2044	GESTÃO DAS AÇÕES DE CAMPANHA E ROTINA DE VACINAS	A	27.979,89
2045	GESTÃO DAS AÇÕES DE VIGILÂNCIA A SAÚDE	A	1.645.598,48
2046	GESTÃO DAS AÇÕES DA ASSISTÊNCIA FARMACEÚTICA BÁSICA	A	361.971,79
2047	GESTÃO DAS AÇÕES DO CAPS - CENTRO DE ATENÇÃO PSICOSOCIAL	A	495.582,05
2048	GESTÃO DAS AÇÕES DE MÉDIA E ALTA COMPLEXIDADE	A	3.511.806,62
2049	GESTÃO DAS AÇÕES DE TRATAMENTO FORA DO DOMICÍLIO	A	1.371.651,70
2050	GESTÃO AÇÕES SAMU - SERVIÇO ATENDIMENTO MÓVEL DE URGÊNCIA	A	1.792.839,00
2051	EXPANSÃO DE AÇÕES DE SAÚDE BUCAL	A	75.439,33
2052	GESTÃO AÇÕES BÁSICAS DE SAÚDE	A	9.867.093,82
2053	GESTÃO DAS AÇÕES DOS AGENTES COMUNITÁRIOS	A	3.750.197,14
2054	GESTÃO DAS AÇÕES DE SAÚDE DA FAMÍLIA	A	2.423.126,26
2055	PROGRAMA MAIS MÉDICOS	A	209.000,00
2056	PMAQ	A	235.093,65
2057	EMAD	A	173.711,61
2058	EMAP	A	79.485,23
2059	NASF	A	131.053,86
2060	NOMENCLATURA DE VIAS E NUMERAÇÃO DE CASAS	A	37.963,09
2061	GESTÃO DAS AÇÕES DE LIMPEZA PÚBLICA E SERVIÇOS PÚBLICOS	A	4.000.000,00
2062	GESTÃO DAS AÇÕES DE ILUMINAÇÃO PÚBLICA	A	200.640,00
2063	GESTÃO DAS AÇÕES ADM DA SEC DE INFRA-ESTRUTURA E SERV. PÚBLICOS	A	5.279.195,03
2064	DESENVOLVIMENTO DAS AÇÕES DO FUNDO MUN. DE MEIO AMBIENTE	A	155.568,13
2066	ORGANIZAÇÃO,PROMOÇÃO E REVITALIZAÇÃO. DA PRODUÇÃO AGROPECUÁRIA	A	143.598,70
2067	GESTÃO DAS AÇÕES DE INCENTIVO AO PEQUENO PRODUTOR RURAL	A	280.358,36
2068	PRESERVAÇÃO DOS RECURSOS HÍDRICOS DO MUNICÍPIO	A	53.385,60
2069	LICENCIAMENTO, FISCALIZAÇÃO E MONITORAMENTO AMBIENTAL	A	118.634,67
2070	GESTÃO AÇÕES ADM. SEC. DE DESENVOL. ECONÔMICO, M. AMBIENTE E TUR.	A	856.621,02
2071	GESTÃO DAS AÇÕES DA CASA DE APOIO AO HOMEM DO CAMPO	A	55.959,76



PREFEITURA MUNICIPAL DE BARRA

Av. 02 de Julho, 70
CENTRO
BARRA - BA
CNPJ: 13880703000101

Lei Orçamentária Anual de 2021
RESUMO POR PROJETO / ATIVIDADE

Código	Especificação	Tipo	Total Fixado R\$ (1,00)
2072	SOPA NOS BAIRROS	A	156.750,00
2073	GESTÃO DAS AÇÕES DE BOLSA FAMILIA E CADASTRO ÚNICO/IGD	A	283.793,37
2074	GESTÃO DAS AÇÕES DO PAIF/CRAS	A	275.798,01
2075	GESTÃO DAS AÇÕES DOS BENEFÍCIOS EVENTUAIS	A	40.928,97
2076	GESTÃO DAS AÇÕES DO IGD/SUAS	A	65.114,76
2077	GESTÃO DAS AÇÕES DO CREAS	A	200.890,70
2078	GESTÃO DAS AÇÕES DO BPC	A	24.913,28
2079	PETI	A	53.375,94
2080	GESTÃO DAS AÇÕES DO SERV. DE CONV.DE VINC.-SCFV	A	163.304,35
2081	GESTÃO DAS AÇÕES DA PESSOA IDOSA PAC I	A	42.708,48
2082	GESTÃO DAS AÇÕES ADMINISTRATIVAS DA SECRETARIA DE AÇÃO SOCIAL	A	1.479.374,33
2083	GESTÃO DAS AÇÕES DE ASSISTÊNCIA À CRIANÇA E AO ADOLESCENTE	A	153.038,73
2084	GESTÃO DAS AÇÕES DO FUNDO MUN. DE HABITAÇÃO DE INTERESSE SOCIAL	A	68.808,11
2085	CAPACITAÇÃO DOS SERVIDORES DA CONTROLADORIA	A	26.608,86
2086	GESTÃO DAS AÇÕES ADM.DA CONTROLADORIA	A	220.680,63
2087	ENCARGOS GERAIS DO MUNICÍPIO	A	3.417.402,07
2089	GESTÃO E OPERAÇÃO DO SISTEMA DE ÁGUA DE ABASTECIMENTO DE ÁGUA	A	4.253.000,00
2090	GESTÃO DAS AÇÕES ADMINISTRATIVAS DO SAAE	A	1.122.000,00
2092	CONSTRUÇÃO DO CAPS	A	118.634,68
2093	GESTÃO DAS AÇÕES DE LIMPEZA DE AGUADAS	A	100.000,00
2094	GESTÃO DAS AÇÕES DA ABASTECIMENTO DE ÁGUA POTÁVEL COM CARRO PIPA	A	100.000,00
2095	TRANSFERÊNCIA AO CONSÓRCIO PÚBLICO INTERFEDERATIVO DE SAÚDE DA REGIÃO DE IRECÊ	A	576.000,00
2096	TRANSFERÊNCIA AO CONSÓRCIO PÚBLICO - CONSID	A	83.140,20
2097	GERTÃO DAS AÇÕES NATAL SEM FOME	A	319.770,00
2098	GESTÃO DAS AÇÕES DE ATUALIZAÇÃO FUNDIÁRIA URBANA	A	61.655,00
2099	DESENVOLVIMENTO DAS AÇÕES DE COMBATE AO CORONA VÍRUS(COVID 19)	A	2.120.000,00
2100	DESENVOLVIMENTO DAS AÇÕES ASSIST. SOCIAL DE COMBATE AO CORONA VÍRUS(COVID 19)	A	500.000,00
2999	RESERVA DE CONTINGENCIA	A	223.839,00
Total R\$:			150.000.000,00



PREFEITURA MUNICIPAL DE BARRA

Av. 02 de Julho, 70
CENTRO
BARRA - BA
CNPJ: 13.880.703/0001-01

Orçamento 2021
ORÇAMENTO FISCAL

Valores expressos em R\$

Código	Especificação	Atividade	Projeto	Operações Especiais	Total Fixado
01.000.000.0.000	LEGISLATIVA	4.307.585,00	192.415,00		4.500.000,00
01.031.000.0.000	AÇÃO LEGISLATIVA	17.765,00	192.415,00		210.180,00
01.031.001.0.000	ATENDIMENTO E DESENVOLVIMENTO DA GESTÃO LEGISLATIVA	17.765,00	192.415,00		210.180,00
01.031.001.1.001	CONSTRUÇÃO DO PRÉDIO DA CÂMARA MUNICIPAL		192.415,00		192.415,00
01.031.001.2.002	PROMOÇÃO E DIVULGAÇÃO DAS AÇÕES DO PODER LEGISLATIVO	6.270,00			6.270,00
01.031.001.2.003	CAPACITAÇÃO E QUALIFICAÇÃO DOS SERVIDORES DO PODER LEGISLATIVO	11.495,00			11.495,00
01.032.000.0.000	CONTROLE EXTERNO	4.289.820,00			4.289.820,00
01.032.001.0.000	ATENDIMENTO E DESENVOLVIMENTO DA GESTÃO LEGISLATIVA	4.289.820,00			4.289.820,00
01.032.001.2.001	GESTÃO DAS AÇÕES E ATIV ADM DO PODER LEGISLATIVO	4.289.820,00			4.289.820,00
04.000.000.0.000	ADMINISTRAÇÃO	18.369.222,24			18.369.222,24
04.122.000.0.000	ADMINISTRAÇÃO GERAL	17.789.112,26			17.789.112,26
04.122.002.0.000	FORTELECIMENTO DA GESTÃO	44.767,81			44.767,81
04.122.002.2.006	GESTÃO DAS ATIVIDADES E AÇÕES DA CASA DOS CONSELHOS	33.575,85			33.575,85
04.122.002.2.007	GESTÃO DAS ATIVIDADES E AÇÕES DOS DISTRITOS DE IBIRABA E IGARITÉ	11.191,96			11.191,96
04.122.006.0.000	JUNTOS PELA GARANTIA DE DIREITOS	1.479.374,33			1.479.374,33
04.122.006.2.082	GESTÃO DAS AÇÕES ADMINISTRATIVAS DA SECRETARIA DE AÇÃO SOCIAL	1.479.374,33			1.479.374,33
04.122.007.0.000	NOSSO COMPROMISSO É COM AS SOLUÇÕES!	83.140,20			83.140,20
04.122.007.2.096	TRANSFERÊNCIA AO CONSÓRCIO PÚBLICO - CONSID	83.140,20			83.140,20
04.122.008.0.000	PROGRAMA DE APOIO ADMINISTRATIVO	14.528.881,54			14.528.881,54
04.122.008.2.009	GESTÃO DAS AÇÕES ADM. DA PROCURADORIA JURÍDICA	1.151.463,56			1.151.463,56
04.122.008.2.012	GESTÃO DAS AÇÕES ADM. DA SECRETARIA DE PLANEJAMENTO	6.057.946,93			6.057.946,93
04.122.008.2.063	GESTÃO DAS AÇÕES ADM DA SEC DE INFRA-ESTRUTURA E SERV. PÚBLICOS	5.279.195,03			5.279.195,03
04.122.008.2.070	GESTÃO AÇÕES ADM. SEC. DE DESENVOL. ECONÔMICO, M. AMBIENTE E TUR.	856.621,02			856.621,02
04.122.008.2.090	GESTÃO DAS AÇÕES ADMINISTRATIVAS DO SAAE	1.122.000,00			1.122.000,00
04.122.008.2.098	GESTÃO DAS AÇÕES DE ATUALIZAÇÃO FUNDIÁRIA URBANA	61.655,00			61.655,00
04.122.010.0.000	SECRETARIA DE GOVERNO - INCLUSÃO DE TODOS	1.652.948,38			1.652.948,38
04.122.010.2.005	GESTÃO DAS AÇÕES ADM. DA SECRETARIA DE GOVERNO	1.652.948,38			1.652.948,38
04.124.000.0.000	CONTROLE EXTERNO	220.680,63			220.680,63
04.124.008.0.000	PROGRAMA DE APOIO ADMINISTRATIVO	220.680,63			220.680,63
04.124.008.2.086	GESTÃO DAS AÇÕES ADM. DA CONTROLADORIA	220.680,63			220.680,63
04.128.000.0.000	FORMAÇÃO DE RECURSOS HUMANOS	69.138,30			69.138,30
04.128.002.0.000	FORTELECIMENTO DA GESTÃO	69.138,30			69.138,30
04.128.002.2.008	CAPACITAÇÃO DOS SERVIDORES DA PROCURADORIA JURÍDICA	14.549,55			14.549,55
04.128.002.2.011	CAPACITAÇÃO DOS SERVIDORES DA SEC. DE PLANEJAMENTO	27.979,89			27.979,89



PREFEITURA MUNICIPAL DE BARRA

Av. 02 de Julho, 70
CENTRO
BARRA - BA
CNPJ: 13.880.703/0001-01

Orçamento 2021
ORÇAMENTO FISCAL

Valores expressos em R\$

Código	Especificação	Atividade	Projeto	Operações Especiais	Total Fixado
04.128.002.2.085	CAPACITAÇÃO DOS SERVIDORES DA CONTROLADORIA	26.608,86			26.608,86
04.129.000.0.000	ADMINISTRAÇÃO DE RECEITAS	167.907,14			167.907,14
04.129.002.0.000	FORTALECIMENTO DA GESTÃO	167.907,14			167.907,14
04.129.002.2.010	AÇÕES DE INCREMENTO DE RECEITAS PRÓPRIAS	167.907,14			167.907,14
04.131.000.0.000	COMUNICAÇÃO SOCIAL	122.383,91			122.383,91
04.131.002.0.000	FORTALECIMENTO DA GESTÃO	122.383,91			122.383,91
04.131.002.2.004	AMPLIAÇÃO DAS ATIVIDADES DA ÁREA DE COMUNICAÇÃO	122.383,91			122.383,91
08.000.000.0.000	ASSISTÊNCIA SOCIAL	1.234.781,32			1.234.781,32
08.241.000.0.000	ASSISTÊNCIA AO IDOSO	206.012,83			206.012,83
08.241.006.0.000	JUNTOS PELA GARANTIA DE DIREITOS	206.012,83			206.012,83
08.241.006.2.080	GESTÃO DAS AÇÕES DO SERV. DE CONV.DE VINC.-SCFV	163.304,35			163.304,35
08.241.006.2.081	GESTÃO DAS AÇÕES DA PESSOA IDOSA PAC I	42.708,48			42.708,48
08.243.000.0.000	ASSISTÊNCIA À CRIANÇA E AO ADOLESCENTE	153.038,73			153.038,73
08.243.006.0.000	JUNTOS PELA GARANTIA DE DIREITOS	153.038,73			153.038,73
08.243.006.2.083	GESTÃO DAS AÇÕES DE ASSISTÊNCIA À CRIANÇA E AO ADOLESCENTE	153.038,73			153.038,73
08.244.000.0.000	ASSISTÊNCIA COMUNITÁRIA	875.729,76			875.729,76
08.244.006.0.000	JUNTOS PELA GARANTIA DE DIREITOS	375.729,76			375.729,76
08.244.006.2.071	GESTÃO DAS AÇÕES DA CASA DE APOIO AO HOMEM DO CAMPO	55.959,76			55.959,76
08.244.006.2.097	GERTÃO DAS AÇÕES NATAL SEM FOME	319.770,00			319.770,00
08.244.007.0.000	NOSSO COMPROMISSO É COM AS SOLUÇÕES!	500.000,00			500.000,00
08.244.007.2.100	DESENVOLVIMENTO DAS AÇÕES ASSIST. SOCIAL DE COMBATE AO CORONA VÍRUS(COVID 19)	500.000,00			500.000,00
10.000.000.0.000	SAÚDE	2.814.634,68	156.750,00		2.971.384,68
10.301.000.0.000	ATENÇÃO BÁSICA	2.696.000,00	156.750,00		2.852.750,00
10.301.004.0.000	SAÚDE PARA TODOS	2.696.000,00	156.750,00		2.852.750,00
10.301.004.1.024	CONSTRUÇÃO DE ACADEMIA DA SAÚDE		156.750,00		156.750,00
10.301.004.2.095	TRANSFERÊNCIA AO CONSÓRCIO PÚBLICO INTERFEDERATIVO DE SAÚDE DA REGIÃO DE IRECÊ	576.000,00			576.000,00
10.301.004.2.099	DESENVOLVIMENTO DAS AÇÕES DE COMBATE AO CORONA VÍRUS(COVID 19)	2.120.000,00			2.120.000,00
10.303.000.0.000	SUPORTE PROFILÁTICO E TERAPÊUTICO	118.634,68			118.634,68
10.303.004.0.000	SAÚDE PARA TODOS	118.634,68			118.634,68
10.303.004.2.092	CONSTRUÇÃO DO CAPS	118.634,68			118.634,68
12.000.000.0.000	EDUCAÇÃO	72.444.521,24	2.785.583,65		75.230.104,89
12.306.000.0.000	ALIMENTAÇÃO E NUTRIÇÃO	1.407.931,39			1.407.931,39
12.306.003.0.000	EDUCAÇÃO COMPROMISSO DE TODOS	1.407.931,39			1.407.931,39
12.306.003.2.030	GESTÃO DAS AÇÕES DA MERENDA ESCOLAR -PNAE FUNDAMENTAL	951.315,75			951.315,75
12.306.003.2.031	GESTÃO DA MERENDA ESCOLAR - PNAE AEE	50.363,78			50.363,78
12.306.003.2.032	GESTÃO DA MERENDA ESCOLAR - PNAE MAIS EDUCAÇÃO	362.238,39			362.238,39
12.306.003.2.033	GESTÃO DA MERENDA ESCOLAR - PNAE QUILOMBOLA	44.013,47			44.013,47



PREFEITURA MUNICIPAL DE BARRA

Av. 02 de Julho, 70
CENTRO
BARRA - BA
CNPJ: 13.880.703/0001-01

Orçamento 2021
ORÇAMENTO FISCAL

Valores expressos em R\$

Código	Especificação	Atividade	Projeto	Operações Especiais	Total Fixado
12.361.000.0.000	ENSINO FUNDAMENTAL	63.440.764,26	2.455.421,12		65.896.185,38
12.361.003.0.000	EDUCAÇÃO COMPROMISSO DE TODOS	63.440.764,26	2.455.421,12		65.896.185,38
12.361.003.1.002	CONSTRUÇÃO/REFORMA DE QUADRA POLIESPORTIVA		329.171,70		329.171,70
12.361.003.1.003	CONSTRUÇÃO DE COBERTURA DE QUADRA POLIESPORTIVA		154.225,07		154.225,07
12.361.003.1.005	AQUISIÇÃO DE EQUIPAMENTOS E MOBILIÁRIOS PARA AS ESCOLAS MUNICIPAIS		261.309,65		261.309,65
12.361.003.1.006	CONST., AMPLIAÇÃO E REFORMA DE UNIDADES ESCOLARES - FUNDEB 40%		1.470.364,70		1.470.364,70
12.361.003.1.164	AQUISIÇÃO DE ONIBUS PARA TRANSPORTE ESCOLAR		240.350,00		240.350,00
12.361.003.2.025	CAPACITAÇÃO DE PROFISSIONAIS DA EDUCAÇÃO	55.959,77			55.959,77
12.361.003.2.026	GESTÃO DAS AÇÕES EDUCACIONAIS	7.713.416,96			7.713.416,96
12.361.003.2.027	GESTÃO DAS AÇÕES DO TRANSPORTE ESCOLAR - PNATE FUNDAMENTAL	1.096.811,10			1.096.811,10
12.361.003.2.028	GESTÃO DAS AÇÕES DO PDDE	22.383,91			22.383,91
12.361.003.2.029	DESENVOL. DE AÇÕES DO SALÁRIO EDUCAÇÃO	2.126.470,50			2.126.470,50
12.361.003.2.038	GESTÃO DAS AÇÕES DO ENSINO FUNDAMENTAL - 60% FUNDEB	37.000.000,00			37.000.000,00
12.361.003.2.039	GESTÃO DAS AÇÕES DO ENSINO FUNDAMENTAL - 40% FUNDEB	13.716.335,17			13.716.335,17
12.361.003.2.040	GESTÃO DAS AÇÕES DA EDUCAÇÃO ESPECIAL - 40% FUNDEB	84.845,68			84.845,68
12.361.003.2.041	GESTÃO DAS AÇÕES DA EDUCAÇÃO ESPECIAL - 60% FUNDEB	694.714,52			694.714,52
12.361.003.2.042	GESTÃO DAS AÇÕES DA EDUCAÇÃO JOVENS E ADULTOS EJA - 40% FUNDEB	88.203,25			88.203,25
12.361.003.2.043	GESTÃO DAS AÇÕES DA EDUCAÇÃO JOVENS E ADULTOS EJA - 60% FUNDEB	841.623,40			841.623,40
12.362.000.0.000	ENSINO MÉDIO	360.002,10			360.002,10
12.362.003.0.000	EDUCAÇÃO COMPROMISSO DE TODOS	360.002,10			360.002,10
12.362.003.2.022	GESTÃO AÇÕES PROG. ESTADUAL DO TRANSPORTE ESCOLAR - PETE	95.467,33			95.467,33
12.362.003.2.023	GESTÃO DAS AÇÕES DA MERENDA ESCOLAR - PNAEM - MÉDIO	179.117,81			179.117,81
12.362.003.2.024	GESTÃO DAS AÇÕES DO TRANSPORTE ESCOLAR - PNATE MÉDIO	85.416,96			85.416,96
12.364.000.0.000	ENSINO SUPERIOR	187.694,58			187.694,58
12.364.003.0.000	EDUCAÇÃO COMPROMISSO DE TODOS	187.694,58			187.694,58
12.364.003.2.021	INCENTIVO AO ENSINO SUPERIOR	187.694,58			187.694,58
12.365.000.0.000	EDUCAÇÃO INFANTIL	6.929.494,24	330.162,53		7.259.656,77
12.365.003.0.000	EDUCAÇÃO COMPROMISSO DE TODOS	6.929.494,24	330.162,53		7.259.656,77
12.365.003.1.004	CONSTRUÇÃO DE PRÉDIOS ESCOLAS E CRECHE		330.162,53		330.162,53
12.365.003.2.017	GESTÃO DA MERENDA ESCOLAR - PNAE CRECHE	110.800,32			110.800,32
12.365.003.2.018	GESTÃO DA MERENDA ESCOLAR - PNAEP CRECHE - PRÉ ESCOLAR	276.441,17			276.441,17
12.365.003.2.019	GESTÃO DAS AÇÕES DO TRANSPORTE ESCOLAR - PNATE - INFANTIL	130.498,14			130.498,14



PREFEITURA MUNICIPAL DE BARRA

Av. 02 de Julho, 70
CENTRO
BARRA - BA
CNPJ: 13.880.703/0001-01

Orçamento 2021
ORÇAMENTO FISCAL

Valores expressos em R\$

Código	Especificação	Atividade	Projeto	Operações Especiais	Total Fixado
12.365.003.2.020	GESTÃO DAS AÇÕES DO PROGRAMA BRASIL CARINHOSO	151.091,33			151.091,33
12.365.003.2.034	GESTÃO DAS AÇÕES DO ENSINO INFANTIL / CRECHE - 40% FUNDEB	455.585,87			455.585,87
12.365.003.2.035	GESTÃO DAS AÇÕES DO ENSINO INFANTIL / CRECHE - 60% FUNDEB	3.411.238,39			3.411.238,39
12.365.003.2.036	GESTÃO DAS AÇÕES DO ENSINO INFANTIL / PRÉ ESCOLA - 40% FUNDEB	620.363,79			620.363,79
12.365.003.2.037	GESTÃO DAS AÇÕES DO ENSINO INFANTIL / PRÉ ESCOLA - 60% FUNDEB	1.773.475,23			1.773.475,23
12.366.000.0.000	EDUCAÇÃO DE JOVENS E ADULTOS	118.634,67			118.634,67
12.366.003.0.000	EDUCAÇÃO COMPROMISSO DE TODOS	118.634,67			118.634,67
12.366.003.2.015	GESTÃO DAS AÇÕES DA MERENDA ESCOLAR - PNAE - EJA	85.058,82			85.058,82
12.366.003.2.016	GESTÃO DAS AÇÕES DO TOPA	33.575,85			33.575,85
13.000.000.0.000	CULTURA	1.509.807,55			1.509.807,55
13.391.000.0.000	PATRIMONIO HISTÓRICO ARTÍSTICO E ARQUEOLÓGICO	1.509.807,55			1.509.807,55
13.391.003.0.000	EDUCAÇÃO COMPROMISSO DE TODOS	1.509.807,55			1.509.807,55
13.391.003.2.013	APOIO A FESTAS E MANIFESTAÇÕES POPULARES, CÍVICAS E RELIGIOSAS	1.509.807,55			1.509.807,55
15.000.000.0.000	URBANISMO	4.238.603,09	2.526.376,44		6.764.979,53
15.451.000.0.000	INFRA-ESTRUTURA URBANA		2.313.196,44		2.313.196,44
15.451.007.0.000	NOSSO COMPROMISSO É COM AS SOLUÇÕES!		2.313.196,44		2.313.196,44
15.451.007.1.012	PERFURAÇÃO/INSTALAÇÃO DE POÇOS ARTEZIANOS		50.363,78		50.363,78
15.451.007.1.013	PAVIMENTAÇÃO, DESBLOQUEIO E DRENAGEM DE VIAS PÚBLICAS E LOGRADOUROS		1.468.910,26		1.468.910,26
15.451.007.1.014	CONSTRUÇÃO, REFORMA E URBANIZAÇÃO DE PRAÇAS		169.003,06		169.003,06
15.451.007.1.015	REFORMA, CONSTRUÇÃO E AMPLIAÇÃO DE PRÉDIOS PÚBLICOS		258.169,34		258.169,34
15.451.007.1.025	DESENVOLVIMENTO URBANO E OBRAS PÚBLICAS		366.750,00		366.750,00
15.452.000.0.000	SERVIÇOS URBANOS	4.238.603,09	213.180,00		4.451.783,09
15.452.007.0.000	NOSSO COMPROMISSO É COM AS SOLUÇÕES!	4.238.603,09	213.180,00		4.451.783,09
15.452.007.1.020	CONSTRUÇÃO DE NOVO CEMITÉRIO		106.590,00		106.590,00
15.452.007.1.023	CONSTRUÇÃO DE PORTAL NA ENTRADA E SAÍDA DA CIDADE		106.590,00		106.590,00
15.452.007.2.060	NOMENCLATURA DE VIAS E NUMERAÇÃO DE CASAS	37.963,09			37.963,09
15.452.007.2.061	GESTÃO DAS AÇÕES DE LIMPEZA PÚBLICA E SERVIÇOS PÚBLICOS	4.000.000,00			4.000.000,00
15.452.007.2.062	GESTÃO DAS AÇÕES DE ILUMINAÇÃO PÚBLICA	200.640,00			200.640,00
16.000.000.0.000	HABITAÇÃO	68.808,11			68.808,11
16.482.000.0.000	HABITAÇÃO URBANA	68.808,11			68.808,11
16.482.006.0.000	JUNTOS PELA GARANTIA DE DIREITOS	68.808,11			68.808,11
16.482.006.2.084	GESTÃO DAS AÇÕES DO FUNDO MUN. DE HABITAÇÃO DE INTERESSE SOCIAL	68.808,11			68.808,11
17.000.000.0.000	SANEAMENTO	4.453.000,00	125.000,00		4.578.000,00
17.512.000.0.000	SANEAMENTO BÁSICO URBANO	4.253.000,00	125.000,00		4.378.000,00
17.512.007.0.000	NOSSO COMPROMISSO É COM AS SOLUÇÕES!	4.253.000,00	125.000,00		4.378.000,00
17.512.007.1.016					

**PREFEITURA MUNICIPAL DE BARRA**

Av. 02 de Julho, 70
CENTRO
BARRA - BA
CNPJ: 13.880.703/0001-01

Orçamento 2021
ORÇAMENTO FISCAL

Valores expressos em R\$

Código	Especificação	Atividade	Projeto	Operações Especiais	Total Fixado
	IMPLANT.AMPLIAÇÃO E RECU.DE SISTEMAS DE ABASTECIMENTO DE ÁGUA		125.000,00		125.000,00
17.512.007.2.089	GESTÃO E OPERAÇÃO DO SISTEMA DE ÁGUA DE ABASTECIMENTO DE ÁGUA	4.253.000,00			4.253.000,00
17.544.000.0.000	RECURSOS HÍDRICOS	200.000,00			200.000,00
17.544.005.0.000	DESENVOLVIMENTO E SUSTENTABILIDADE PARA TODOS	200.000,00			200.000,00
17.544.005.2.093	GESTÃO DAS AÇÕES DE LIMPEZA DE AGUADAS	100.000,00			100.000,00
17.544.005.2.094	GESTÃO DAS AÇÕES DA ABASTECIMENTO DE ÁGUA POTÁVEL COM CARRO PIPA	100.000,00			100.000,00
18.000.000.0.000	GESTÃO AMBIENTAL	327.588,40			327.588,40
18.541.000.0.000	PRESERVAÇÃO E CONSERVAÇÃO AMBIENTAL	155.568,13			155.568,13
18.541.005.0.000	DESENVOLVIMENTO E SUSTENTABILIDADE PARA TODOS	155.568,13			155.568,13
18.541.005.2.064	DESENVOLVIMENTO DAS AÇÕES DO FUNDO MUN. DE MEIO AMBIENTE	155.568,13			155.568,13
18.542.000.0.000	CONTROLE AMBIENTAL	118.634,67			118.634,67
18.542.005.0.000	DESENVOLVIMENTO E SUSTENTABILIDADE PARA TODOS	118.634,67			118.634,67
18.542.005.2.069	LICENCIAMENTO, FISCALIZAÇÃO E MONITORAMENTO AMBIENTAL	118.634,67			118.634,67
18.544.000.0.000	RECURSOS HÍDRICOS	53.385,60			53.385,60
18.544.005.0.000	DESENVOLVIMENTO E SUSTENTABILIDADE PARA TODOS	53.385,60			53.385,60
18.544.005.2.068	PRESERVAÇÃO DOS RECURSOS HÍDRICOS DO MUNICÍPIO	53.385,60			53.385,60
20.000.000.0.000	AGRICULTURA	423.957,06			423.957,06
20.608.000.0.000	PROMOÇÃO DA PRODUÇÃO AGROPECUARIA	423.957,06			423.957,06
20.608.005.0.000	DESENVOLVIMENTO E SUSTENTABILIDADE PARA TODOS	423.957,06			423.957,06
20.608.005.2.066	ORGANIZAÇÃO,PROMOÇÃO E REVITALIZAÇÃO. DA PRODUÇÃO AGROPECUÁRIA	143.598,70			143.598,70
20.608.005.2.067	GESTÃO DAS AÇÕES DE INCENTIVO AO PEQUENO PRODUTOR RURAL	280.358,36			280.358,36
22.000.000.0.000	INDÚSTRIA		123.111,45		123.111,45
22.608.000.0.000	PROMOÇÃO DA PRODUÇÃO AGROPECUARIA		123.111,45		123.111,45
22.608.005.0.000	DESENVOLVIMENTO E SUSTENTABILIDADE PARA TODOS		123.111,45		123.111,45
22.608.005.1.018	CONSTRUÇÃO DO CENTRO DE ABASTECIMENTO		123.111,45		123.111,45
23.000.000.0.000	COMÉRCIO E SERVIÇOS		114.292,19		114.292,19
23.691.000.0.000	PROMOÇÃO COMERCIAL		114.292,19		114.292,19
23.691.005.0.000	DESENVOLVIMENTO E SUSTENTABILIDADE PARA TODOS		114.292,19		114.292,19
23.691.005.1.017	CONSTRUÇÃO DO TERMINAL RODOVIÁRIO		114.292,19		114.292,19
26.000.000.0.000	TRANSPORTE		1.500.826,01		1.500.826,01
26.451.000.0.000	INFRA-ESTRUTURA URBANA		1.500.826,01		1.500.826,01
26.451.007.0.000	NOSSO COMPROMISSO É COM AS SOLUÇÕES!		1.500.826,01		1.500.826,01
26.451.007.1.011	CONSTRUÇÃO E RECUPERAÇÃO DE ESTRADAS VICINAIS		1.500.826,01		1.500.826,01
27.000.000.0.000	DESPORTO E LAZER	492.560,40			492.560,40
27.813.000.0.000	LAZER	492.560,40			492.560,40
27.813.003.0.000	EDUCAÇÃO COMPROMISSO DE TODOS	492.560,40			492.560,40
27.813.003.2.014	GESTÃO DAS AÇÕES DE CULTURA, ESPORTE E LAZER	492.560,40			492.560,40
28.000.000.0.000	ENCARGOS ESPECIAIS	3.417.402,07			3.417.402,07



PREFEITURA MUNICIPAL DE BARRA

Av. 02 de Julho, 70
CENTRO
BARRA - BA
CNPJ: 13.880.703/0001-01

Orçamento 2021
ORÇAMENTO FISCAL

Valores expressos em R\$

Código	Especificação	Atividade	Projeto	Operações Especiais	Total Fixado
28.846.000.0.000	OUTROS ENCARGOS ESPECIAIS	3.417.402,07			3.417.402,07
28.846.888.0.000	ENCARGOS GERAIS	3.417.402,07			3.417.402,07
28.846.888.2.087	ENCARGOS GERAIS DO MUNICÍPIO	3.417.402,07			3.417.402,07
99.000.000.0.000	RESERVA DE CONTINGÊNCIA	223.839,00			223.839,00
99.999.000.0.000	RESERVA DE CONTINGÊNCIA	223.839,00			223.839,00
99.999.999.0.000	RESERVA DE CONTINGENCIA	223.839,00			223.839,00
99.999.999.2.999	RESERVA DE CONTINGENCIA	223.839,00			223.839,00
Total:		114.326.310,16	7.524.354,74	0,00	121.850.664,90



PREFEITURA MUNICIPAL DE BARRA

Av. 02 de Julho, 70
CENTRO
BARRA - BA
CNPJ: 13880703000101

Orçamento 2021
ORÇAMENTO SEGURIDADE SOCIAL

Valores expressos em R\$

Código	Especificação	Atividade	Projeto	Operações Especiais	Total Fixado
08.000.000.0.000	ASSISTÊNCIA SOCIAL	1.101.565,03			1.101.565,03
08.243.000.0.000	ASSISTÊNCIA À CRIANÇA E AO ADOLESCENTE	78.289,22			78.289,22
08.243.006.0.000	JUNTOS PELA GARANTIA DE DIREITOS	78.289,22			78.289,22
08.243.006.2.078	GESTÃO DAS AÇÕES DO BPC	24.913,28			24.913,28
08.243.006.2.079	PETI	53.375,94			53.375,94
08.244.000.0.000	ASSISTÊNCIA COMUNITÁRIA	1.023.275,81			1.023.275,81
08.244.006.0.000	JUNTOS PELA GARANTIA DE DIREITOS	1.023.275,81			1.023.275,81
08.244.006.2.072	SOPA NOS BAIRROS	156.750,00			156.750,00
08.244.006.2.073	GESTÃO DAS AÇÕES DE BOLSA FAMILIA E CADASTRO ÚNICO/IGD	283.793,37			283.793,37
08.244.006.2.074	GESTÃO DAS AÇÕES DO PAIF/CRAS	275.798,01			275.798,01
08.244.006.2.075	GESTÃO DAS AÇÕES DOS BENEFÍCIOS EVENTUAIS	40.928,97			40.928,97
08.244.006.2.076	GESTÃO DAS AÇÕES DO IGD/SUAS	65.114,76			65.114,76
08.244.006.2.077	GESTÃO DAS AÇÕES DO CREAS	200.890,70			200.890,70
10.000.000.0.000	SAÚDE	26.151.630,43	896.139,64		27.047.770,07
10.126.000.0.000	TECNOLOGIA DA INFORMATIZAÇÃO		44.767,80		44.767,80
10.126.004.0.000	SAÚDE PARA TODOS		44.767,80		44.767,80
10.126.004.1.010	AQUISIÇÃO DE EQUIPAMENTOS PARA INFORMATIZAÇÃO DA SMS E UBS		44.767,80		44.767,80
10.301.000.0.000	ATENÇÃO BÁSICA	16.944.200,90	509.653,25		17.453.854,15
10.301.004.0.000	SAÚDE PARA TODOS	16.944.200,90	509.653,25		17.453.854,15
10.301.004.1.008	CONSTRUÇÃO, REFORMA E AMPLIAÇÃO DE UNIDADES DE SAÚDE		272.383,91		272.383,91
10.301.004.1.009	PROGRAMA DE ESGOTAMENTO SANITÁRIO / PAC - FUNASA		237.269,34		237.269,34
10.301.004.2.051	EXPANSÃO DE AÇÕES DE SAÚDE BUCAL	75.439,33			75.439,33
10.301.004.2.052	GESTÃO AÇÕES BÁSICAS DE SAÚDE	9.867.093,82			9.867.093,82
10.301.004.2.053	GESTÃO DAS AÇÕES DOS AGENTES COMUNITÁRIOS	3.750.197,14			3.750.197,14
10.301.004.2.054	GESTÃO DAS AÇÕES DE SAÚDE DA FAMÍLIA	2.423.126,26			2.423.126,26
10.301.004.2.055	PROGRAMA MAIS MÉDICOS	209.000,00			209.000,00
10.301.004.2.056	PMAQ	235.093,65			235.093,65
10.301.004.2.057	EMAD	173.711,61			173.711,61
10.301.004.2.058	EMAP	79.485,23			79.485,23
10.301.004.2.059	NASF	131.053,86			131.053,86
10.302.000.0.000	ASSISTÊNCIA HOSPITALAR E AMBULATORIAL	6.676.297,32			6.676.297,32
10.302.004.0.000	SAÚDE PARA TODOS	6.676.297,32			6.676.297,32
10.302.004.2.048	GESTÃO DAS AÇÕES DE MÉDIA E ALTA COMPLEXIDADE	3.511.806,62			3.511.806,62
10.302.004.2.049	GESTÃO DAS AÇÕES DE TRATAMENTO FORA DO DOMICÍLIO	1.371.651,70			1.371.651,70
10.302.004.2.050	GESTÃO AÇÕES SAMU - SERVIÇO ATENDIMENTO MÓVEL DE URGÊNCIA	1.792.839,00			1.792.839,00
10.303.000.0.000	SUPORTE PROFILÁTICO E TERAPÊUTICO	857.553,84			857.553,84
10.303.004.0.000	SAÚDE PARA TODOS	857.553,84			857.553,84
10.303.004.2.046	GESTÃO DAS AÇÕES DA ASSISTÊNCIA FARMACEÚTICA BÁSICA	361.971,79			361.971,79
10.303.004.2.047	GESTÃO DAS AÇÕES DO CAPS - CENTRO DE ATENÇÃO PSICOSOCIAL	495.582,05			495.582,05



PREFEITURA MUNICIPAL DE BARRA

Av. 02 de Julho, 70
CENTRO
BARRA - BA
CNPJ: 13880703000101

Orçamento 2021
ORÇAMENTO SEGURIDADE SOCIAL

Valores expressos em R\$

Código	Especificação	Atividade	Projeto	Operações Especiais	Total Fixado
10.304.000.0.000	VIGILÂNCIA SANITÁRIA	1.645.598,48	341.718,59		1.987.317,07
10.304.004.0.000	SAÚDE PARA TODOS	1.645.598,48	341.718,59		1.987.317,07
10.304.004.1.007	MELHORIAS SANITÁRIAS		341.718,59		341.718,59
10.304.004.2.045	GESTÃO DAS AÇÕES DE VIGILÂNCIA A SAÚDE	1.645.598,48			1.645.598,48
10.305.000.0.000	VIGILÂNCIA EPIDEMIOLÓGICA	27.979,89			27.979,89
10.305.004.0.000	SAÚDE PARA TODOS	27.979,89			27.979,89
10.305.004.2.044	GESTÃO DAS AÇÕES DE CAMPANHA E ROTINA DE VACINAS	27.979,89			27.979,89
	Total:	27.253.195,46	896.139,64	0,00	28.149.335,10



PREFEITURA MUNICIPAL DE BARRA

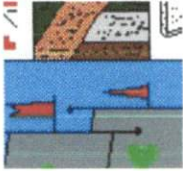
Av. 02 de Julho, 70
CENTRO
BARRA - BA
CNPJ: 13.880.703/0001-01

Orçamento 2021

DESPESA POR GRUPO DE DESPESA

(em R\$ 1,00)

Código	Grupo de Despesa	Manutenção (Atividades)	Ampliação (Projetos)	Operações Especiais	Total
31	PESSOAL E ENCARGOS SOCIAIS	80.301.091,41	0,00	0,00	80.301.091,41
32	JUROS E ENCARGOS DA DIVIDA	53.369,20	0,00	0,00	53.369,20
33	OUTRAS DESPESAS CORRENTES	56.144.105,49	1.731.207,32	0,00	57.875.312,81
44	INVESTIMENTOS	3.187.382,44	6.689.287,06	0,00	9.876.669,50
45	INVERSOES FINANCEIRAS	2.000,00	0,00	0,00	2.000,00
46	AMORTIZACAO DA DIVIDA	1.612.541,74	0,00	0,00	1.612.541,74
99	RESERVA DE CONTINGÊNCIA	223.839,00	0,00	0,00	223.839,00
Total R\$		141.524.329,28	8.420.494,38	0,00	149.944.823,66



PREFEITURA MUNICIPAL DE BARRA

Av. 02 de Julho, 70

CENTRO

BARRA - BA

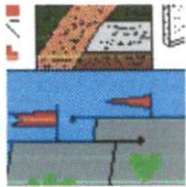
CNPJ: 13.880.703/0001-01

Anexo XXII - Orçamento 2021
Limites Constitucionais - Pessoal

Lei Complementar 101/00

DESPESA

DENOMINAÇÃO	ESTIMATIVA
	2021
TOTAL APLICADO PODER EXECUTIVO	77.049.208,50
<u>LIMITE DE APLICAÇÃO</u>	74.391.261,26
RECEITA CORRENTE LÍQUIDA	145.012.205,18
% DE DESPESAS COM PESSOAL	53,13%
<u>Limite Prudencial</u>	51,3%

**PREFEITURA MUNICIPAL DE BARRA**

Av. 02 de Julho, 70
CENTRO
BARRA - BA
CNPJ: 13.880.703/0001-01

Anexo XX - Orçamento 2021
Limites Constitucionais - Educação

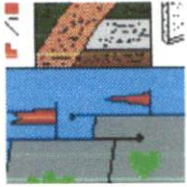
Constituição Federal, artigo 212 / Emenda Constitucional nº 14 de 12/09/96

RECEITA

DENOMINAÇÃO	ESTIMATIVA		
	2021	2022	2023
RECEITA TRIBUTÁRIA (I)	10.065.223,58	10.971.093,70	11.958.492,14
IMPOSTOS	9.882.046,57	10.771.430,76	11.740.859,53
IPTU	491.452,01	535.682,69	583.894,13
IRRF	4.553.295,00	4.963.091,55	5.409.769,79
ITBI	1.197.771,16	1.305.570,56	1.423.071,92
ISS	3.639.528,40	3.967.085,96	4.324.123,69
Receita da Dívida Ativa Multas e Juros de Impostos	183.177,01	199.662,94	217.632,61
TRANSFERÊNCIA CONSTITUCIONAIS (II)	47.128.192,57	51.369.729,90	55.993.005,59
Cota-Parte do FPM	42.000.000,00	45.780.000,00	49.900.200,00
Cota-Parte do ITR	800.000,00	872.000,00	950.480,00
ICMS - LC nº 87/96	111.919,50	121.992,26	132.971,56
Cota-Parte do ICMS	15.000.000,00	16.350.000,00	17.821.500,00
Conta-Parte do IPVA	800.000,00	872.000,00	950.480,00
Conta-Parte do IPI sobre Exportação	200.000,00	218.000,00	237.620,00
(-) Dedução para formação do FUNDEB (III)	(11.783.726,93)	(12.844.262,35)	(14.000.245,97)
TRANSFERÊNCIA MULTIGOVERNAMENTAIS (IV)	60.000.000,00	65.400.000,00	71.286.000,00
Transferências FUNDEB	42.000.000,00	45.780.000,00	49.900.200,00
Complementação FUNDEB	18.000.000,00	19.620.000,00	21.385.800,00
Outras Transferências Governamentais	0,00	0,00	0,00
TOTAL DAS RECEITAS (V) = (I + II + III + IV)	117.193.416,15	127.740.823,60	139.237.497,73

DESPESA

DENOMINAÇÃO	VALOR A SER APLICADO		
	2021	2022	2023
Valor Orçado para Educação	75.230.104,89	82.000.814,33	89.380.887,62
Valor Orçado para Manut.º do Ensino Básico	65.896.185,38	71.826.842,06	78.291.257,85
Valor Orçado para Manut. da Educação Básica (40% FUNDEB)	16.435.698,46	17.914.911,32	19.527.253,34
LIMITE MÁXIMO (40% * IV)	24.000.000,00	26.160.000,00	28.514.400,00
Valor Orçado para Folha do Ensino Básico (60% FUNDEB)	43.721.051,54	47.655.946,18	51.944.981,33
LIMITE MÍNIMO (60% * IV)	36.000.000,00	39.240.000,00	42.771.600,00

**PREFEITURA MUNICIPAL DE BARRA**

Av. 02 de Julho, 70

CENTRO

BARRA - BA

CNPJ: 13.880.703/0001-01

Anexo XXI - Orçamento 2021
Limites Constitucionais - Saúde

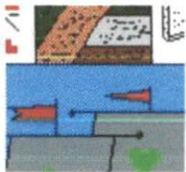
Emenda Constitucional nº 29/00

RECEITA

DENOMINAÇÃO	ESTIMATIVA		
	2021	2022	2023
RECEITA TRIBUTÁRIA (I)	10.065.223,58	10.971.093,70	11.958.492,14
IMPOSTOS	9.882.046,57	10.771.430,76	11.740.859,53
IPTU	491.452,01	535.682,69	583.894,13
IRRF	4.553.295,00	4.963.091,55	5.409.769,79
ITBI	1.197.771,16	1.305.570,56	1.423.071,92
ISS	3.639.528,40	3.967.085,96	4.324.123,69
Receita da Dívida Ativa Multas e Juros de Impostos	183.177,01	199.662,94	217.632,61
TRANSFERÊNCIA CONSTITUCIONAIS (II)	58.911.919,50	64.213.992,26	69.993.251,56
Cota-Parte do FPM	42.000.000,00	45.780.000,00	49.900.200,00
Cota-Parte do ITR	800.000,00	872.000,00	950.480,00
ICMS - LC nº 87/96	111.919,50	121.992,26	132.971,56
Cota-Parte do ICMS	15.000.000,00	16.350.000,00	17.821.500,00
Conta-Parte do IPVA	800.000,00	872.000,00	950.480,00
Conta-Parte do IPI sobre Exportação	200.000,00	218.000,00	237.620,00
Transferência de Recurso do SUS (III)	18.214.180,83	19.853.457,10	21.640.268,24
TOTAL DAS RECEITAS (IV) = (I + II)	68.977.143,08	75.185.085,96	81.951.743,69

DESPESA

DENOMINAÇÃO	VALOR A SER APLICADO		
	2021	2022	2023
Valor Orçado para SAÚDE	30.019.154,75	32.720.878,68	35.665.757,76
(-) REPASSE DOS SUS	18.214.180,83	19.853.457,10	21.640.268,24
VALOR LÍQUIDO ORÇADO P/ SAÚDE (Receita)	11.804.973,92	12.867.421,57	14.025.489,51
LIMITE MÍNIMO DE REPASSE	10.346.571,46	11.277.762,89	12.292.761,55



PREFEITURA MUNICIPAL DE BARRA

Av. 02 de Julho, 70
CENTRO
BARRA - BA
CNPJ: 13.880.703/0001-01

Anexo XIX - Orçamento 2021
Limites Constitucionais - Legislativo

Emenda Constitucional nº 25/2000

DESPESA	
DENOMINAÇÃO	ESTIMATIVA
	2021
Valor Orçado para Repasse	4.500.000,00



PREFEITURA MUNICIPAL DE BARRA

Av. 02 de Julho, 70
CENTRO
BARRA - BA
CNPJ: 13.880.703/0001-01

Orçamento 2021

RECEITA E DESPESA POR FONTE DE RECURSO

Valores expressos em R\$					
Codigo	Nome	Receita	%	Despesa	%
00	RECURSOS ORDINÁRIOS	39.735.766,44	26,49 %	35.745.226,81	23,83 %
01	25% - EDUCAÇÃO	7.017.404,73	4,68 %	7.919.892,98	5,28 %
02	15% - SAÚDE	12.219.051,84	8,15 %	15.307.103,21	10,20 %
04	SALÁRIO EDUCAÇÃO	2.126.470,50	1,42 %	2.126.470,50	1,42 %
10	FONTE 010 FCBA	21.641,95	0,01 %	21.641,95	0,01 %
14	RECURSOS SUS	14.059.560,85	9,37 %	14.059.560,85	9,37 %
15	RECURSOS FNDE	4.364.247,93	2,91 %	4.364.247,93	2,91 %
16	RECURSOS CIDE	113.038,70	0,08 %	113.038,70	0,08 %
18	FUNDEB 60%	43.416.750,00	28,94 %	43.721.051,54	29,15 %
19	FUNDEB 40%	16.740.000,00	11,16 %	16.435.698,46	10,96 %
22	TRANSF. CONV.-EDUCAÇÃO	123.111,45	0,08 %	123.111,45	0,08 %
23	TRANSF. CONV.-SAÚDE	652.490,69	0,44 %	652.490,69	0,44 %
24	TRANSF. CONV.-OUTROS	1.500.000,00	1,00 %	1.500.000,00	1,00 %
28	RECURSOS FNAS - ESTADUAL	178.840,00	0,12 %	178.840,00	0,12 %
29	RECURSOS FNAS	1.426.000,00	0,95 %	1.426.000,00	0,95 %
30	RECURSOS FIES	55.959,75	0,04 %	55.959,75	0,04 %
42	ROYALTIES / FUND. ESP/ COMPENS.	539.665,18	0,36 %	539.665,18	0,36 %
44	Cessão Onerosa - volumes excedentes do Pré-Sal	0,00	0,00 %	0,00	0,00 %
50	REC. PROPR. ADM. INDIRETA	5.500.000,00	3,67 %	5.500.000,00	3,67 %
90	FONTE 90	210.000,00	0,14 %	210.000,00	0,14 %
Totais		150.000.000,00	100,00 %	150.000.000,00	100,00 %



PREFEITURA MUNICIPAL DE BARRA

Av. 02 de Julho, 70
CENTRO
BARRA - BA
CNPJ: 13.880.703/0001-01

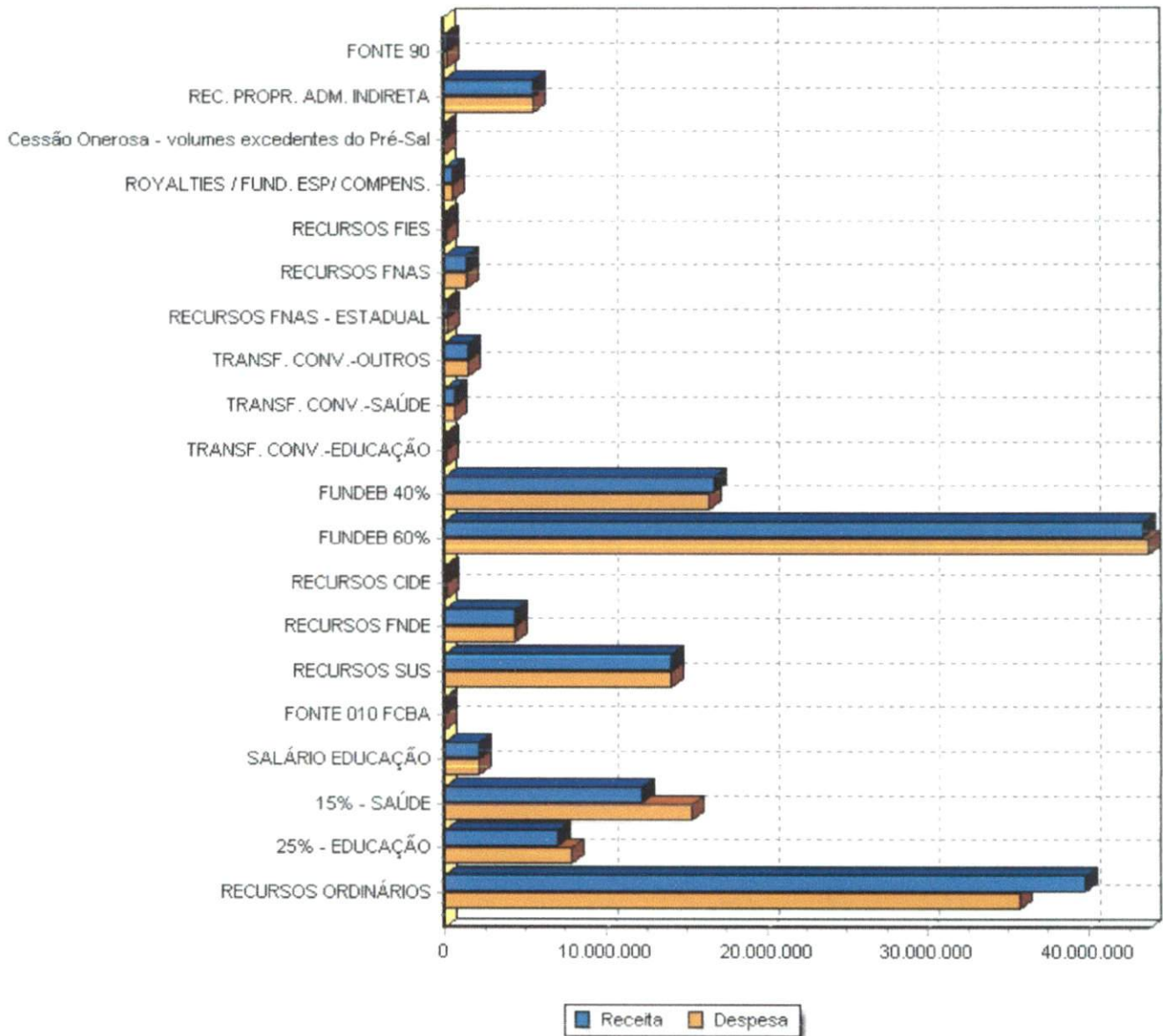
Orçamento 2021

RECEITA E DESPESA POR FONTE DE RECURSO

Valores expressos em R\$

Código Nome Receita % Despesa %

Despesa e Receita por Fonte de Recurso





PREFEITURA MUNICIPAL DE BARRA

Av. 02 de Julho, 70
CENTRO
BARRA - BA
C.N.P.J.: 13.880.703/0001-01

Anexo XII, da Lei Orçamentária Anual - Orçamento 2021 Demonstrativo da Evolução da Receita nos últimos 3 anos e sua projeção para os dois anos seguintes

Demonstrativo da Evolução da Receita nos últimos 3 anos e sua

Código	Descrição	Fonte	Realizado	Realizado	Orçado	Orçado	Projeção	
			2018	2019	2020	2021	2022	2023
1.0.0.0.00.0.0.00.00	Receitas Correntes		118.100.180,06	126.416.258,20	130.912.887,20	156.795.932,11	170.907.566,00	186.289.246,94
1.1.0.0.00.0.0.00.00	Impostos, Taxas e Contribuições de Melhoria		6.350.583,23	5.414.904,58	5.435.776,80	10.593.956,05	11.547.412,09	12.586.679,18
1.1.1.0.00.0.0.00.00	Impostos		5.810.327,28	4.891.729,62	4.765.528,43	9.882.046,57	10.771.430,76	11.740.859,53
1.1.1.3.00.0.0.00.00	Impostos sobre a Renda e Proventos de Qualquer		1.781.609,84	1.314.144,68	1.071.000,00	4.553.295,00	4.963.091,55	5.409.769,79
1.1.1.3.03.0.0.00.00	Imposto sobre a Renda - Retido na Fonte		1.781.609,84	1.314.144,68	1.071.000,00	4.553.295,00	4.963.091,55	5.409.769,79
1.1.1.3.03.1.0.00.00	Imposto sobre a Renda - Retido na Fonte -		1.755.182,43	1.304.111,75	1.020.000,00	4.500.000,00	4.905.000,00	5.346.450,00
1.1.1.3.03.1.1.00.00	Imposto sobre a Renda - Retido na Fonte -		1.755.182,43	1.304.111,75	1.020.000,00	4.500.000,00	4.905.000,00	5.346.450,00
1.1.1.3.03.1.1.00.00	15% - SAÚDE	02	315.932,84	234.740,12	0,00	19.080,00	107.717,20	22.668,95
1.1.1.3.03.1.1.00.00	15% - SAÚDE	02	315.932,84	234.740,12	0,00	180.000,00	1.016.200,00	213.858,00
1.1.1.3.03.1.1.00.00	15% - SAÚDE	02	315.932,84	234.740,12	0,00	183.600,00	1.036.524,00	218.135,16
1.1.1.3.03.1.1.00.00	15% - SAÚDE	02	315.932,84	234.740,12	0,00	810.000,00	4.572.900,00	962.361,00
1.1.1.3.03.1.1.00.00	25% - EDUCAÇÃO	01	473.899,26	352.110,17	0,00	28.620,00	108.575,80	34.003,42
1.1.1.3.03.1.1.00.00	25% - EDUCAÇÃO	01	473.899,26	352.110,17	0,00	270.000,00	1.024.300,00	320.787,00
1.1.1.3.03.1.1.00.00	25% - EDUCAÇÃO	01	473.899,26	352.110,17	0,00	275.400,00	1.044.786,00	327.202,74
1.1.1.3.03.1.1.00.00	25% - EDUCAÇÃO	01	473.899,26	352.110,17	0,00	1.215.000,00	4.609.350,00	1.443.541,50
1.1.1.3.03.1.1.00.00	recursos ordinarios	00	965.350,34	717.261,46	0,00	550.000,00	1.049.500,00	653.455,00
1.1.1.3.03.1.1.00.00	RECURSOS ORDINÁRIOS	00	965.350,34	717.261,46	0,00	58.300,00	111.247,00	69.266,23
1.1.1.3.03.1.1.00.00	RECURSOS ORDINÁRIOS	00	965.350,34	717.261,46	0,00	561.000,00	1.070.490,00	666.524,10
1.1.1.3.03.1.1.00.00	RECURSOS ORDINÁRIOS	00	965.350,34	717.261,46	0,00	2.475.000,00	4.722.750,00	2.940.547,50
1.1.1.3.03.4.0.00.00	Imposto sobre a Renda - Retido na Fonte - Outros		26.427,41	10.032,93	51.000,00	53.295,00	58.091,55	63.319,79
1.1.1.3.03.4.1.00.00	Imposto sobre a Renda - Retido na Fonte -		26.427,41	10.032,93	51.000,00	53.295,00	58.091,55	63.319,79



PREFEITURA MUNICIPAL DE BARRA

Av. 02 de Julho, 70
CENTRO
BARRA - BA
C.N.P.J.: 13.880.703/0001-01

Anexo XII, da Lei Orçamentária Anual - Orçamento 2021

Demonstrativo da Evolução da Receita nos últimos 3 anos e sua projeção para os dois anos seguintes

Demonstrativo da Evolução da Receita nos últimos 3 anos e sua

Código	Descrição	Fonte	Realizado	Realizado	Orçado	Orçado	Projeção	
			2018	2019	2020	2021	2022	2023
1.1.1.3.03.4.1.00.00	15% - SAÚDE	02	4.492,66	1.705,60	0,00	8.500,00	50.765,00	10.098,85
1.1.1.3.03.4.1.00.00	15% - SAÚDE	02	4.492,66	1.705,60	0,00	8.670,00	51.780,30	10.300,83
1.1.1.3.03.4.1.00.00	15% - SAÚDE	02	4.492,66	1.705,60	0,00	9.060,15	54.110,41	10.764,36
1.1.1.3.03.4.1.00.00	15% - SAÚDE	02	4.492,66	1.705,60	0,00	90.100,00	538.109,00	107.047,81
1.1.1.3.03.4.1.00.00	25% - EDUCAÇÃO	01	7.399,67	2.809,22	0,00	14.000,00	51.260,00	16.633,40
1.1.1.3.03.4.1.00.00	25% - EDUCAÇÃO	01	7.399,67	2.809,22	0,00	14.280,00	52.285,20	16.966,07
1.1.1.3.03.4.1.00.00	25% - EDUCAÇÃO	01	7.399,67	2.809,22	0,00	14.922,60	54.638,03	17.729,54
1.1.1.3.03.4.1.00.00	25% - EDUCAÇÃO	01	7.399,67	2.809,22	0,00	148.400,00	543.356,00	176.314,04
1.1.1.3.03.4.1.00.00	recursos ordinarios	00	14.535,08	5.518,11	0,00	27.500,00	52.475,00	32.672,75
1.1.1.3.03.4.1.00.00	RECURSOS ORDINÁRIOS	00	14.535,08	5.518,11	0,00	28.050,00	53.524,50	33.326,20
1.1.1.3.03.4.1.00.00	RECURSOS ORDINÁRIOS	00	14.535,08	5.518,11	0,00	29.312,25	55.933,10	34.825,88
1.1.1.3.03.4.1.00.00	RECURSOS ORDINÁRIOS	00	14.535,08	5.518,11	0,00	291.500,00	556.235,00	346.331,15
1.1.1.8.00.0.0.00.00	Impostos Específicos de Estados/DF Municípios		4.028.717,44	3.577.584,94	3.694.528,43	5.328.751,57	5.808.339,21	6.331.089,74
1.1.1.8.01.0.0.00.00	Impostos sobre o Patrimônio para		685.239,13	797.789,49	561.008,43	1.689.223,17	1.841.253,26	2.006.966,05
1.1.1.8.01.1.0.00.00	Imposto sobre a Propriedade Predial e Territorial		564.428,62	741.198,84	470.289,00	491.452,01	535.682,69	583.894,13
1.1.1.8.01.1.1.00.00	Imposto sobre a Propriedade Predial e Territorial		356.549,59	562.623,78	300.000,00	313.500,00	341.715,00	372.469,35
1.1.1.8.01.1.1.00.00	15% - SAÚDE	02	64.178,93	101.272,28	0,00	54.000,00	304.860,00	64.157,40
1.1.1.8.01.1.1.00.00	15% - SAÚDE	02	64.178,93	101.272,28	0,00	56.430,00	318.578,70	67.044,48
1.1.1.8.01.1.1.00.00	15% - SAÚDE	02	64.178,93	101.272,28	0,00	81.000,00	457.290,00	96.236,10
1.1.1.8.01.1.1.00.00	15% - SAÚDE	02	64.178,93	101.272,28	0,00	85.050,00	480.154,50	101.047,90
1.1.1.8.01.1.1.00.00	25% - EDUCAÇÃO	01	96.268,39	151.908,42	0,00	81.000,00	307.290,00	96.236,10
1.1.1.8.01.1.1.00.00	25% - EDUCAÇÃO	01	96.268,39	151.908,42	0,00	84.645,00	321.118,05	100.566,72
1.1.1.8.01.1.1.00.00	25% - EDUCAÇÃO	01	96.268,39	151.908,42	0,00	121.500,00	460.935,00	144.354,15
1.1.1.8.01.1.1.00.00	25% - EDUCAÇÃO	01	96.268,39	151.908,42	0,00	127.575,00	483.981,75	151.571,86
1.1.1.8.01.1.1.00.00	recursos ordinarios	00	196.102,27	309.443,08	0,00	259.875,00	495.888,75	308.757,49
1.1.1.8.01.1.1.00.00	RECURSOS ORDINÁRIOS	00	196.102,27	309.443,08	0,00	165.000,00	314.850,00	196.036,50
1.1.1.8.01.1.1.00.00	RECURSOS ORDINÁRIOS	00	196.102,27	309.443,08	0,00	172.425,00	329.018,25	204.858,14
1.1.1.8.01.1.1.00.00	RECURSOS ORDINÁRIOS	00	196.102,27	309.443,08	0,00	247.500,00	472.275,00	294.054,75



PREFEITURA MUNICIPAL DE BARRA

Av. 02 de Julho, 70
CENTRO
BARRA - BA
C.N.P.J.: 13.880.703/0001-01

Anexo XII, da Lei Orçamentária Anual - Orçamento 2021

Demonstrativo da Evolução da Receita nos últimos 3 anos e sua projeção para os dois anos seguintes

Demonstrativo da Evolução da Receita nos últimos 3 anos e sua

Código	Descrição	Fonte	Realizado	Realizado	Orçado	Orçado	Projeção	
			2018	2019	2020	2021	2022	2023
1.1.1.8.01.1.3.00.00	Imposto sobre a Propriedade Predial e Territorial		207.879,03	126.199,17	170.289,00	177.952,01	193.967,69	211.424,78
1.1.1.8.01.1.3.00.00	15% - SAÚDE	02	37.418,23	22.715,85	0,00	28.620,00	161.575,80	34.003,42
1.1.1.8.01.1.3.00.00	15% - SAÚDE	02	37.418,23	22.715,85	0,00	30.051,00	169.654,59	35.703,59
1.1.1.8.01.1.3.00.00	15% - SAÚDE	02	37.418,23	22.715,85	0,00	30.652,02	173.047,68	36.417,66
1.1.1.8.01.1.3.00.00	15% - SAÚDE	02	37.418,23	22.715,85	0,00	32.031,36	180.834,83	38.056,46
1.1.1.8.01.1.3.00.00	25% - EDUCAÇÃO	01	56.127,34	34.073,78	0,00	42.930,00	162.863,70	51.005,13
1.1.1.8.01.1.3.00.00	25% - EDUCAÇÃO	01	56.127,34	34.073,78	0,00	45.076,50	171.006,88	53.555,39
1.1.1.8.01.1.3.00.00	25% - EDUCAÇÃO	01	56.127,34	34.073,78	0,00	45.978,03	174.427,02	54.626,50
1.1.1.8.01.1.3.00.00	25% - EDUCAÇÃO	01	56.127,34	34.073,78	0,00	48.047,04	182.276,24	57.084,69
1.1.1.8.01.1.3.00.00	recursos ordinarios	00	114.333,47	69.409,54	0,00	91.822,50	175.214,02	109.094,31
1.1.1.8.01.1.3.00.00	RECURSOS ORDINÁRIOS	00	114.333,47	69.409,54	0,00	87.450,00	166.870,50	103.899,34
1.1.1.8.01.1.3.00.00	RECURSOS ORDINÁRIOS	00	114.333,47	69.409,54	0,00	93.658,95	178.718,31	111.276,20
1.1.1.8.01.1.3.00.00	RECURSOS ORDINÁRIOS	00	114.333,47	69.409,54	0,00	97.873,61	186.760,63	116.283,63
1.1.1.8.01.1.4.00.00	Imposto sobre a Propriedade Predial e Territorial		0,00	52.375,89	0,00	0,00	0,00	0,00
1.1.1.8.01.4.0.00.00	Imposto s/ Transmissão Inter Vivos de Bens		120.810,51	56.590,65	90.719,43	1.197.771,16	1.305.570,56	1.423.071,92
1.1.1.8.01.4.1.00.00	Imposto s/ Trans. Inter Vivos de Bens Imóveis e		120.810,51	56.590,65	90.719,43	1.197.771,16	1.305.570,56	1.423.071,92
1.1.1.8.01.4.1.00.00	15% - SAÚDE	02	20.537,79	9.620,41	0,00	15.422,30	92.107,44	18.323,24
1.1.1.8.01.4.1.00.00	15% - SAÚDE	02	20.537,79	9.620,41	0,00	32.300,00	192.907,00	38.375,63
1.1.1.8.01.4.1.00.00	15% - SAÚDE	02	20.537,79	9.620,41	0,00	33.915,00	202.552,35	40.294,41
1.1.1.8.01.4.1.00.00	15% - SAÚDE	02	20.537,79	9.620,41	0,00	203.621,10	1.216.097,06	241.922,23
1.1.1.8.01.4.1.00.00	25% - EDUCAÇÃO	01	33.826,94	15.845,38	0,00	25.401,44	93.005,56	30.179,45
1.1.1.8.01.4.1.00.00	25% - EDUCAÇÃO	01	33.826,94	15.845,38	0,00	53.200,00	194.788,00	63.206,92
1.1.1.8.01.4.1.00.00	25% - EDUCAÇÃO	01	33.826,94	15.845,38	0,00	55.860,00	204.527,40	66.367,27
1.1.1.8.01.4.1.00.00	25% - EDUCAÇÃO	01	33.826,94	15.845,38	0,00	335.375,92	1.227.954,99	398.460,14
1.1.1.8.01.4.1.00.00	recursos ordinarios	00	66.445,78	31.124,86	0,00	109.725,00	209.375,25	130.364,27
1.1.1.8.01.4.1.00.00	RECURSOS ORDINÁRIOS	00	66.445,78	31.124,86	0,00	49.895,69	95.210,04	59.281,07
1.1.1.8.01.4.1.00.00	RECURSOS ORDINÁRIOS	00	66.445,78	31.124,86	0,00	104.500,00	199.405,00	124.156,45
1.1.1.8.01.4.1.00.00	RECURSOS ORDINÁRIOS	00	66.445,78	31.124,86	0,00	658.774,14	1.257.060,83	782.689,55



PREFEITURA MUNICIPAL DE BARRA

Av. 02 de Julho, 70
CENTRO
BARRA - BA
C.N.P.J.: 13.880.703/0001-01

Anexo XII, da Lei Orçamentária Anual - Orçamento 2021

Demonstrativo da Evolução da Receita nos últimos 3 anos e sua projeção para os dois anos seguintes

Demonstrativo da Evolução da Receita nos últimos 3 anos e sua

Código	Descrição	Fonte	Realizado	Realizado	Orçado	Orçado	Projeção	
			2018	2019	2020	2021	2022	2023
1.1.1.8.02.0.0.00.00	Impostos sobre a Produção, circulação de		3.343.478,31	2.779.795,45	3.133.520,00	3.639.528,40	3.967.085,96	4.324.123,69
1.1.1.8.02.3.0.00.00	Imposto sobre Serviços de Qualquer Natureza		3.343.478,31	2.779.795,45	3.133.520,00	3.639.528,40	3.967.085,96	4.324.123,69
1.1.1.8.02.3.1.00.00	Imposto sobre Serviços de Qualquer Natureza -		3.040.916,33	2.733.427,50	3.128.520,00	3.634.303,40	3.961.390,71	4.317.915,87
1.1.1.8.02.3.1.01.00	ISS - IMPOSTO S/SERVIÇO DE QUALQUER		2.886.600,25	2.597.676,54	3.000.000,00	3.500.000,00	3.815.000,00	4.158.350,00
1.1.1.8.02.3.1.01.01	I.S.S.Q.N - Executivo		2.886.600,25	2.597.676,54	3.000.000,00	3.500.000,00	3.815.000,00	4.158.350,00
1.1.1.8.02.3.1.01.01	15% - SAÚDE	02	490.722,04	441.605,01	0,00	289.000,00	1.726.010,00	343.360,90
1.1.1.8.02.3.1.01.01	15% - SAÚDE	02	490.722,04	441.605,01	0,00	306.000,00	1.827.540,00	363.558,60
1.1.1.8.02.3.1.01.01	15% - SAÚDE	02	490.722,04	441.605,01	0,00	510.000,00	3.045.900,00	605.931,00
1.1.1.8.02.3.1.01.01	15% - SAÚDE	02	490.722,04	441.605,01	0,00	595.000,00	3.553.550,00	706.919,50
1.1.1.8.02.3.1.01.01	25% - EDUCAÇÃO	01	808.248,07	727.349,43	0,00	476.000,00	1.742.840,00	565.535,60
1.1.1.8.02.3.1.01.01	25% - EDUCAÇÃO	01	808.248,07	727.349,43	0,00	504.000,00	1.845.360,00	598.802,40
1.1.1.8.02.3.1.01.01	25% - EDUCAÇÃO	01	808.248,07	727.349,43	0,00	840.000,00	3.075.600,00	998.004,00
1.1.1.8.02.3.1.01.01	25% - EDUCAÇÃO	01	808.248,07	727.349,43	0,00	980.000,00	3.588.200,00	1.164.338,00
1.1.1.8.02.3.1.01.01	recursos ordinarios	00	1.587.630,14	1.428.722,10	0,00	990.000,00	1.889.100,00	1.176.219,00
1.1.1.8.02.3.1.01.01	RECURSOS ORDINÁRIOS	00	1.587.630,14	1.428.722,10	0,00	935.000,00	1.784.150,00	1.110.873,50
1.1.1.8.02.3.1.01.01	RECURSOS ORDINÁRIOS	00	1.587.630,14	1.428.722,10	0,00	1.650.000,00	3.148.500,00	1.960.365,00
1.1.1.8.02.3.1.01.01	RECURSOS ORDINÁRIOS	00	1.587.630,14	1.428.722,10	0,00	1.925.000,00	3.673.250,00	2.287.092,50
1.1.1.8.02.3.1.02.00	ISS - IMPOSTO S/SERVIÇO DE QUALQUER		154.316,08	135.750,96	128.520,00	134.303,40	146.390,71	159.565,87
1.1.1.8.02.3.1.02.01	I.S.S.Q.N - Simples Nacional		154.316,08	135.750,96	128.520,00	134.303,40	146.390,71	159.565,87



PREFEITURA MUNICIPAL DE BARRA

Av. 02 de Julho, 70
CENTRO
BARRA - BA
C.N.P.J.: 13.880.703/0001-01

Anexo XII, da Lei Orçamentária Anual - Orçamento 2021

Demonstrativo da Evolução da Receita nos últimos 3 anos e sua projeção para os dois anos seguintes

Demonstrativo da Evolução da Receita nos últimos 3 anos e sua

Código	Descrição	Fonte	Realizado	Realizado	Orçado	Orçado	Projeção	
			2018	2019	2020	2021	2022	2023
1.1.1.8.02.3.1.02.01	15% - SAÚDE	02	27.776,89	24.435,17	0,00	21.600,00	121.944,00	25.662,96
1.1.1.8.02.3.1.02.01	15% - SAÚDE	02	27.776,89	24.435,17	0,00	22.680,00	128.041,20	26.946,11
1.1.1.8.02.3.1.02.01	15% - SAÚDE	02	27.776,89	24.435,17	0,00	23.133,60	130.602,02	27.485,03
1.1.1.8.02.3.1.02.01	15% - SAÚDE	02	27.776,89	24.435,17	0,00	24.174,61	136.479,12	28.721,86
1.1.1.8.02.3.1.02.01	25% - EDUCAÇÃO	01	41.665,34	36.652,76	0,00	32.400,00	122.916,00	38.494,44
1.1.1.8.02.3.1.02.01	25% - EDUCAÇÃO	01	41.665,34	36.652,76	0,00	34.020,00	129.061,80	40.419,16
1.1.1.8.02.3.1.02.01	25% - EDUCAÇÃO	01	41.665,34	36.652,76	0,00	34.700,40	131.643,04	41.227,55
1.1.1.8.02.3.1.02.01	25% - EDUCAÇÃO	01	41.665,34	36.652,76	0,00	36.261,92	137.566,97	43.082,78
1.1.1.8.02.3.1.02.01	recursos ordinarios	00	84.873,84	74.663,03	0,00	69.300,00	132.237,00	82.335,33
1.1.1.8.02.3.1.02.01	RECURSOS ORDINÁRIOS	00	84.873,84	74.663,03	0,00	66.000,00	125.940,00	78.414,60
1.1.1.8.02.3.1.02.01	RECURSOS ORDINÁRIOS	00	84.873,84	74.663,03	0,00	70.686,00	134.881,74	83.982,04
1.1.1.8.02.3.1.02.01	RECURSOS ORDINÁRIOS	00	84.873,84	74.663,03	0,00	73.866,87	140.951,42	87.761,23
1.1.1.8.02.3.3.00.00	Imposto sobre Serviços de Qualquer Natureza -		302.561,98	45.100,87	5.000,00	5.225,00	5.695,25	6.207,82
1.1.1.8.02.3.3.00.00	15% - SAÚDE	02	54.461,16	8.118,16	0,00	360,00	2.032,40	427,72
1.1.1.8.02.3.3.00.00	15% - SAÚDE	02	54.461,16	8.118,16	0,00	378,00	2.134,02	449,10
1.1.1.8.02.3.3.00.00	15% - SAÚDE	02	54.461,16	8.118,16	0,00	900,00	5.081,00	1.069,29
1.1.1.8.02.3.3.00.00	15% - SAÚDE	02	54.461,16	8.118,16	0,00	940,50	5.309,64	1.117,41
1.1.1.8.02.3.3.00.00	25% - EDUCAÇÃO	01	81.691,73	12.177,23	0,00	540,00	2.048,60	641,57
1.1.1.8.02.3.3.00.00	25% - EDUCAÇÃO	01	81.691,73	12.177,23	0,00	567,00	2.151,03	673,65
1.1.1.8.02.3.3.00.00	25% - EDUCAÇÃO	01	81.691,73	12.177,23	0,00	1.350,00	5.121,50	1.603,94
1.1.1.8.02.3.3.00.00	25% - EDUCAÇÃO	01	81.691,73	12.177,23	0,00	1.410,75	5.351,97	1.676,11
1.1.1.8.02.3.3.00.00	recursos ordinarios	00	166.409,09	24.805,48	0,00	1.155,00	2.203,95	1.372,26
1.1.1.8.02.3.3.00.00	RECURSOS ORDINÁRIOS	00	166.409,09	24.805,48	0,00	1.100,00	2.099,00	1.306,91
1.1.1.8.02.3.3.00.00	RECURSOS ORDINÁRIOS	00	166.409,09	24.805,48	0,00	2.750,00	5.247,50	3.267,28
1.1.1.8.02.3.3.00.00	RECURSOS ORDINÁRIOS	00	166.409,09	24.805,48	0,00	2.873,75	5.483,64	3.414,30
1.1.1.8.02.3.4.00.00	Imposto sobre Serviços de Qualquer Natureza -		0,00	1.267,08	0,00	0,00	0,00	0,00
1.1.2.0.00.0.0.00.00	Taxas		540.255,95	523.174,96	670.248,37	711.909,48	775.981,33	845.819,65
1.1.2.1.00.0.0.00.00	Taxas pelo Exercício do Poder de Polícia		426.563,96	415.954,84	592.014,37	590.154,94	643.268,88	701.163,08



PREFEITURA MUNICIPAL DE BARRA

Av. 02 de Julho, 70
CENTRO
BARRA - BA
C.N.P.J.: 13.880.703/0001-01

Anexo XII, da Lei Orçamentária Anual - Orçamento 2021

Demonstrativo da Evolução da Receita nos últimos 3 anos e sua projeção para os dois anos seguintes

Demonstrativo da Evolução da Receita nos últimos 3 anos e sua

Código	Descrição	Fonte	Realizado	Realizado	Orçado	Orçado	Projeção	
			2018	2019	2020	2021	2022	2023
1.1.2.1.01.0.0.00.00	Taxas de Inspeção, Controle e Fiscalização		268.029,20	91.773,39	209.872,37	190.816,55	207.990,04	226.709,14
1.1.2.1.01.1.0.00.00	Taxas de Inspeção, Controle e Fiscalização		268.029,20	91.773,39	209.872,37	190.816,55	207.990,04	226.709,14
1.1.2.1.01.1.1.00.00	Taxas de Inspeção, Controle e Fiscalização -		268.029,20	90.424,80	209.872,37	190.816,55	207.990,04	226.709,14
1.1.2.1.01.1.1.01.00	TLL - Taxa de Licença e Localização		0,00	4.857,66	0,00	0,00	0,00	0,00
1.1.2.1.01.1.1.02.00	Taxa de Publicidade Comercial		131,64	0,00	3.213,00	3.357,59	3.659,77	3.989,15
1.1.2.1.01.1.1.02.00	recursos ordinarios	00	131,64	0,00	0,00	3.150,00	3.433,50	3.742,52
1.1.2.1.01.1.1.02.00	RECURSOS ORDINÁRIOS	00	131,64	0,00	0,00	3.000,00	3.270,00	3.564,30
1.1.2.1.01.1.1.02.00	RECURSOS ORDINÁRIOS	00	131,64	0,00	0,00	3.213,00	3.502,17	3.817,37
1.1.2.1.01.1.1.02.00	RECURSOS ORDINÁRIOS	00	131,64	0,00	0,00	3.357,59	3.659,77	3.989,15
1.1.2.1.01.1.1.04.00	Taxa de Licença para Execução de Obras		85,84	0,00	3.213,00	3.357,59	3.659,77	3.989,15
1.1.2.1.01.1.1.04.00	recursos ordinarios	00	85,84	0,00	0,00	3.150,00	3.433,50	3.742,52
1.1.2.1.01.1.1.04.00	RECURSOS ORDINÁRIOS	00	85,84	0,00	0,00	3.000,00	3.270,00	3.564,30
1.1.2.1.01.1.1.04.00	RECURSOS ORDINÁRIOS	00	85,84	0,00	0,00	3.213,00	3.502,17	3.817,37
1.1.2.1.01.1.1.04.00	RECURSOS ORDINÁRIOS	00	85,84	0,00	0,00	3.357,59	3.659,77	3.989,15
1.1.2.1.01.1.1.06.00	Taxa de Utilização de Área de Domínio Público		8.388,44	3.422,81	13.923,00	14.549,54	15.859,00	17.286,31
1.1.2.1.01.1.1.06.00	recursos ordinarios	00	8.388,44	3.422,81	0,00	13.650,00	14.878,50	16.217,56
1.1.2.1.01.1.1.06.00	RECURSOS ORDINÁRIOS	00	8.388,44	3.422,81	0,00	13.000,00	14.170,00	15.445,30
1.1.2.1.01.1.1.06.00	RECURSOS ORDINÁRIOS	00	8.388,44	3.422,81	0,00	13.923,00	15.176,07	16.541,92
1.1.2.1.01.1.1.06.00	RECURSOS ORDINÁRIOS	00	8.388,44	3.422,81	0,00	14.549,54	15.859,00	17.286,31
1.1.2.1.01.1.1.09.00	Outras Taxas pelo Exercício do Poder de		0,00	0,00	19.177,51	20.040,50	21.844,14	23.810,12
1.1.2.1.01.1.1.09.00	recursos ordinarios	00	0,00	0,00	0,00	9.018,00	9.829,62	10.714,29
1.1.2.1.01.1.1.09.00	RECURSOS ORDINÁRIOS	00	0,00	0,00	0,00	19.177,51	20.903,49	22.784,80
1.1.2.1.01.1.1.09.00	RECURSOS ORDINÁRIOS	00	0,00	0,00	0,00	20.040,50	21.844,14	23.810,12
1.1.2.1.01.1.1.09.00	RECURSOS ORDINÁRIOS	00	0,00	0,00	0,00	35.000,00	38.150,00	41.583,50
1.1.2.1.01.1.1.10.00	Taxa de Fiscalização de Vigilância Sanitária		39.434,54	0,00	0,00	0,00	0,00	0,00
1.1.2.1.01.1.1.10.00	RECURSOS ORDINÁRIOS	00	39.434,54	0,00	0,00	50.000,00	54.500,00	59.405,00
1.1.2.1.01.1.1.11.00	TAXA DE EMBARQUE TERMINAL RODOVIÁRI		0,00	0,00	10.710,00	11.191,95	12.199,23	13.297,16



PREFEITURA MUNICIPAL DE BARRA

Av. 02 de Julho, 70
CENTRO
BARRA - BA
C.N.P.J.: 13.880.703/0001-01

Anexo XII, da Lei Orçamentária Anual - Orçamento 2021

Demonstrativo da Evolução da Receita nos últimos 3 anos e sua projeção para os dois anos seguintes

Demonstrativo da Evolução da Receita nos últimos 3 anos e sua

Código	Descrição	Fonte	Realizado	Realizado	Orçado	Orçado	Projeção	
			2018	2019	2020	2021	2022	2023
1.1.2.1.01.1.1.11.00	recursos ordinarios	00	0,00	0,00	0,00	10.500,00	11.445,00	12.475,05
1.1.2.1.01.1.1.11.00	RECURSOS ORDINÁRIOS	00	0,00	0,00	0,00	10.000,00	10.900,00	11.881,00
1.1.2.1.01.1.1.11.00	RECURSOS ORDINÁRIOS	00	0,00	0,00	0,00	10.710,00	11.673,90	12.724,55
1.1.2.1.01.1.1.11.00	RECURSOS ORDINÁRIOS	00	0,00	0,00	0,00	11.191,95	12.199,23	13.297,16
1.1.2.1.01.1.1.12.00	TAXA DE VENDAS DE BARRACAS		11.428,65	15.955,58	32.130,00	33.575,85	36.597,68	39.891,47
1.1.2.1.01.1.1.12.00	recursos ordinarios	00	11.428,65	15.955,58	0,00	31.500,00	34.335,00	37.425,15
1.1.2.1.01.1.1.12.00	RECURSOS ORDINÁRIOS	00	11.428,65	15.955,58	0,00	30.000,00	32.700,00	35.643,00
1.1.2.1.01.1.1.12.00	RECURSOS ORDINÁRIOS	00	11.428,65	15.955,58	0,00	32.130,00	35.021,70	38.173,65
1.1.2.1.01.1.1.12.00	RECURSOS ORDINÁRIOS	00	11.428,65	15.955,58	0,00	33.575,85	36.597,68	39.891,47
1.1.2.1.01.1.1.13.00	TAXA DE FISCALIZAÇÃO DE OBRA DE		244,41	459,73	1.071,00	1.119,20	1.219,93	1.329,72
1.1.2.1.01.1.1.13.00	recursos ordinarios	00	244,41	459,73	0,00	1.050,00	1.144,50	1.247,50
1.1.2.1.01.1.1.13.00	RECURSOS ORDINÁRIOS	00	244,41	459,73	0,00	1.000,00	1.090,00	1.188,10
1.1.2.1.01.1.1.13.00	RECURSOS ORDINÁRIOS	00	244,41	459,73	0,00	1.071,00	1.167,39	1.272,46
1.1.2.1.01.1.1.13.00	RECURSOS ORDINÁRIOS	00	244,41	459,73	0,00	1.119,20	1.219,93	1.329,72
1.1.2.1.01.1.1.14.00	TAXA DE ABERTURA DE VALA PARA		34,01	0,00	1.071,00	1.119,20	1.219,93	1.329,72
1.1.2.1.01.1.1.14.00	recursos ordinarios	00	34,01	0,00	0,00	1.050,00	1.144,50	1.247,50
1.1.2.1.01.1.1.14.00	RECURSOS ORDINÁRIOS	00	34,01	0,00	0,00	1.000,00	1.090,00	1.188,10
1.1.2.1.01.1.1.14.00	RECURSOS ORDINÁRIOS	00	34,01	0,00	0,00	1.071,00	1.167,39	1.272,46
1.1.2.1.01.1.1.14.00	RECURSOS ORDINÁRIOS	00	34,01	0,00	0,00	1.119,20	1.219,93	1.329,72
1.1.2.1.01.1.1.16.00	TAXA DE LICENÇA E FUNCIONAMENTO		198.563,43	35.691,97	90.020,86	65.571,68	71.473,13	77.905,71
1.1.2.1.01.1.1.16.00	recursos ordinarios	00	198.563,43	35.691,97	0,00	406.500,00	443.085,00	482.962,65
1.1.2.1.01.1.1.16.00	RECURSOS ORDINÁRIOS	00	198.563,43	35.691,97	0,00	65.571,68	71.473,13	77.905,71
1.1.2.1.01.1.1.16.00	RECURSOS ORDINÁRIOS	00	198.563,43	35.691,97	0,00	90.020,86	98.122,74	106.953,78
1.1.2.1.01.1.1.16.00	RECURSOS ORDINÁRIOS	00	198.563,43	35.691,97	0,00	165.360,00	180.242,40	196.464,22
1.1.2.1.01.1.1.17.00	TAXA APROVAÇÃO PROJETO DE		9.650,22	21.054,24	32.130,00	33.575,85	36.597,68	39.891,47



PREFEITURA MUNICIPAL DE BARRA

Av. 02 de Julho, 70
CENTRO
BARRA - BA
C.N.P.J.: 13.880.703/0001-01

Anexo XII, da Lei Orçamentária Anual - Orçamento 2021

Demonstrativo da Evolução da Receita nos últimos 3 anos e sua projeção para os dois anos seguintes

Demonstrativo da Evolução da Receita nos últimos 3 anos e sua

Código	Descrição	Fonte	Realizado	Realizado	Orçado	Orçado	Projeção	
			2018	2019	2020	2021	2022	2023
1.1.2.1.01.1.1.17.00	recursos ordinarios	00	9.650,22	21.054,24	0,00	31.500,00	34.335,00	37.425,15
1.1.2.1.01.1.1.17.00	RECURSOS ORDINÁRIOS	00	9.650,22	21.054,24	0,00	30.000,00	32.700,00	35.643,00
1.1.2.1.01.1.1.17.00	RECURSOS ORDINÁRIOS	00	9.650,22	21.054,24	0,00	32.130,00	35.021,70	38.173,65
1.1.2.1.01.1.1.17.00	RECURSOS ORDINÁRIOS	00	9.650,22	21.054,24	0,00	33.575,85	36.597,68	39.891,47
1.1.2.1.01.1.1.18.00	TAXA APREENSÃO DEPÓSITO OU		0,00	1.727,23	1.071,00	1.119,20	1.219,93	1.329,72
1.1.2.1.01.1.1.18.00	recursos ordinarios	00	0,00	1.727,23	0,00	1.050,00	1.144,50	1.247,50
1.1.2.1.01.1.1.18.00	RECURSOS ORDINÁRIOS	00	0,00	1.727,23	0,00	1.000,00	1.090,00	1.188,10
1.1.2.1.01.1.1.18.00	RECURSOS ORDINÁRIOS	00	0,00	1.727,23	0,00	1.071,00	1.167,39	1.272,46
1.1.2.1.01.1.1.18.00	RECURSOS ORDINÁRIOS	00	0,00	1.727,23	0,00	1.119,20	1.219,93	1.329,72
1.1.2.1.01.1.1.19.00	TAXA DE DEMARCAÇÃO DE MEDIDAS		0,00	0,00	1.071,00	1.119,20	1.219,93	1.329,72
1.1.2.1.01.1.1.19.00	recursos ordinarios	00	0,00	0,00	0,00	1.050,00	1.144,50	1.247,50
1.1.2.1.01.1.1.19.00	RECURSOS ORDINÁRIOS	00	0,00	0,00	0,00	1.000,00	1.090,00	1.188,10
1.1.2.1.01.1.1.19.00	RECURSOS ORDINÁRIOS	00	0,00	0,00	0,00	1.071,00	1.167,39	1.272,46
1.1.2.1.01.1.1.19.00	RECURSOS ORDINÁRIOS	00	0,00	0,00	0,00	1.119,20	1.219,93	1.329,72
1.1.2.1.01.1.1.20.00	TAXA DE MEDIÇÃO DE TERRENO		68,02	70,58	1.071,00	1.119,20	1.219,93	1.329,72
1.1.2.1.01.1.1.20.00	recursos ordinarios	00	68,02	70,58	0,00	1.050,00	1.144,50	1.247,50
1.1.2.1.01.1.1.20.00	RECURSOS ORDINÁRIOS	00	68,02	70,58	0,00	1.000,00	1.090,00	1.188,10
1.1.2.1.01.1.1.20.00	RECURSOS ORDINÁRIOS	00	68,02	70,58	0,00	1.071,00	1.167,39	1.272,46
1.1.2.1.01.1.1.20.00	RECURSOS ORDINÁRIOS	00	68,02	70,58	0,00	1.119,20	1.219,93	1.329,72
1.1.2.1.01.1.1.21.00	FESTEJOS JUNINOS		0,00	7.185,00	0,00	0,00	0,00	0,00
1.1.2.1.01.1.3.00.00	Taxas de Inspeção, Controle e Fiscalização -		0,00	848,17	0,00	0,00	0,00	0,00
1.1.2.1.01.1.3.01.00	TLL - Taxa de Licença e Localização - DIVIDA		0,00	848,17	0,00	0,00	0,00	0,00
1.1.2.1.01.1.7.01.00	TLL - Taxa de Licença e Localização - DIVIDA		0,00	500,42	0,00	0,00	0,00	0,00
1.1.2.1.02.0.0.00.00	Taxas de Fiscalização das Telecomunicações		154.295,78	298.781,45	380.000,00	397.100,00	432.839,00	471.794,51
1.1.2.1.02.1.0.00.00	Taxa de Fiscalização de Instalação - TFI		14.590,65	0,00	0,00	0,00	0,00	0,00
1.1.2.1.02.1.3.00.00	Taxa de Fiscalização de Instalação - TFI - Dívida		14.590,65	0,00	0,00	0,00	0,00	0,00
1.1.2.1.02.2.0.00.00	Taxa de Fiscalização de Funcionamento - TFF		139.705,13	298.781,45	380.000,00	397.100,00	432.839,00	471.794,51



PREFEITURA MUNICIPAL DE BARRA

Av. 02 de Julho, 70
CENTRO
BARRA - BA
C.N.P.J.: 13.880.703/0001-01

Anexo XII, da Lei Orçamentária Anual - Orçamento 2021

Demonstrativo da Evolução da Receita nos últimos 3 anos e sua projeção para os dois anos seguintes

Demonstrativo da Evolução da Receita nos últimos 3 anos e sua

Código	Descrição	Fonte	Realizado	Realizado	Orçado	Orçado	Projeção	
			2018	2019	2020	2021	2022	2023
1.1.2.1.02.2.1.00.00	Taxa de Fiscalização de Funcionamento - TFF -		0,00	193.314,51	300.000,00	313.500,00	341.715,00	372.469,35
1.1.2.1.02.2.1.00.00	RECURSOS ORDINÁRIOS	00	0,00	193.314,51	0,00	300.000,00	327.000,00	356.430,00
1.1.2.1.02.2.1.00.00	RECURSOS ORDINÁRIOS	00	0,00	193.314,51	0,00	313.500,00	341.715,00	372.469,35
1.1.2.1.02.2.3.00.00	Taxa de Fiscalização de Funcionamento - TFF -		139.705,13	54.740,17	80.000,00	83.600,00	91.124,00	99.325,16
1.1.2.1.02.2.3.00.00	RECURSOS ORDINÁRIOS	00	139.705,13	54.740,17	0,00	80.000,00	87.200,00	95.048,00
1.1.2.1.02.2.3.00.00	RECURSOS ORDINÁRIOS	00	139.705,13	54.740,17	0,00	83.600,00	91.124,00	99.325,16
1.1.2.1.02.2.4.00.00	Taxa de Fiscalização de Funcionamento - TFF -		0,00	50.726,77	0,00	0,00	0,00	0,00
1.1.2.1.04.0.0.00.00	Taxa de Controle e Fiscalização Ambiental		4.238,98	25.400,00	2.142,00	2.238,39	2.439,85	2.659,43
1.1.2.1.04.1.0.00.00	Taxa de Controle e Fiscalização Ambiental		4.238,98	25.400,00	2.142,00	2.238,39	2.439,85	2.659,43
1.1.2.1.04.1.1.00.00	Taxa de Controle e Fiscalização Ambiental -		4.238,98	24.400,00	2.142,00	2.238,39	2.439,85	2.659,43
1.1.2.1.04.1.1.00.00	recursos ordinarios	00	4.238,98	24.400,00	0,00	2.100,00	2.289,00	2.495,01
1.1.2.1.04.1.1.00.00	RECURSOS ORDINÁRIOS	00	4.238,98	24.400,00	0,00	2.000,00	2.180,00	2.376,20
1.1.2.1.04.1.1.00.00	RECURSOS ORDINÁRIOS	00	4.238,98	24.400,00	0,00	2.142,00	2.334,78	2.544,91
1.1.2.1.04.1.1.00.00	RECURSOS ORDINÁRIOS	00	4.238,98	24.400,00	0,00	2.238,39	2.439,85	2.659,43
1.1.2.1.04.1.2.00.00	Taxa de Controle e Fiscalização Ambiental -		0,00	1.000,00	0,00	0,00	0,00	0,00
1.1.2.2.00.0.0.00.00	Taxas pela Prestação de Serviços		113.691,99	68.018,25	14.994,00	55.668,74	60.678,93	66.140,03
1.1.2.2.01.0.0.00.00	Taxas pela Prestação de Serviços		25.737,01	30.771,08	13.923,00	54.549,54	59.459,00	64.810,31
1.1.2.2.01.1.0.00.00	Taxas pela Prestação de Serviços		25.737,01	30.771,08	13.923,00	54.549,54	59.459,00	64.810,31
1.1.2.2.01.1.1.00.00	Taxas pela Prestação de Serviços - Principal		25.737,01	30.771,08	13.923,00	54.549,54	59.459,00	64.810,31
1.1.2.2.01.1.1.03.00	TAXA PARA EMISSÃO DE CERTIDÃO DE		25.703,00	21.961,00	12.852,00	13.430,34	14.639,07	15.956,59
1.1.2.2.01.1.1.03.00	recursos ordinarios	00	25.703,00	21.961,00	0,00	12.600,00	13.734,00	14.970,06
1.1.2.2.01.1.1.03.00	RECURSOS ORDINÁRIOS	00	25.703,00	21.961,00	0,00	12.000,00	13.080,00	14.257,20
1.1.2.2.01.1.1.03.00	RECURSOS ORDINÁRIOS	00	25.703,00	21.961,00	0,00	12.852,00	14.008,68	15.269,46
1.1.2.2.01.1.1.03.00	RECURSOS ORDINÁRIOS	00	25.703,00	21.961,00	0,00	13.430,34	14.639,07	15.956,59
1.1.2.2.01.1.1.04.00	TAXA DE LIGAÇÃO DE ÁGUA		34,01	0,00	1.071,00	1.119,20	1.219,93	1.329,72



PREFEITURA MUNICIPAL DE BARRA

Av. 02 de Julho, 70
CENTRO
BARRA - BA
C.N.P.J.: 13.880.703/0001-01

Anexo XII, da Lei Orçamentária Anual - Orçamento 2021

Demonstrativo da Evolução da Receita nos últimos 3 anos e sua projeção para os dois anos seguintes

Demonstrativo da Evolução da Receita nos últimos 3 anos e sua

Código	Descrição	Fonte	Realizado	Realizado	Orçado	Orçado	Projeção	
			2018	2019	2020	2021	2022	2023
1.1.2.2.01.1.1.04.00	recursos ordinarios	00	34,01	0,00	0,00	1.050,00	1.144,50	1.247,50
1.1.2.2.01.1.1.04.00	RECURSOS ORDINÁRIOS	00	34,01	0,00	0,00	1.000,00	1.090,00	1.188,10
1.1.2.2.01.1.1.04.00	RECURSOS ORDINÁRIOS	00	34,01	0,00	0,00	1.071,00	1.167,39	1.272,46
1.1.2.2.01.1.1.04.00	RECURSOS ORDINÁRIOS	00	34,01	0,00	0,00	1.119,20	1.219,93	1.329,72
1.1.2.2.01.1.1.06.00	TAXA P/ ALVARÁ DE FESTA		0,00	3.285,79	0,00	10.000,00	10.900,00	11.881,00
1.1.2.2.01.1.1.06.00	RECURSOS ORDINÁRIOS	00	0,00	3.285,79	0,00	10.000,00	10.900,00	11.881,00
1.1.2.2.01.1.1.07.00	TAXA DE CEMITÉRIO - JAZIGO PERPÉTUO		0,00	2.274,29	0,00	15.000,00	16.350,00	17.821,50
1.1.2.2.01.1.1.07.00	RECURSOS ORDINÁRIOS	00	0,00	2.274,29	0,00	15.000,00	16.350,00	17.821,50
1.1.2.2.01.1.1.08.00	TAXA DE ALVARÁ DE UTILIZAÇÃO SONORA		0,00	3.250,00	0,00	15.000,00	16.350,00	17.821,50
1.1.2.2.01.1.1.08.00	RECURSOS ORDINÁRIOS	00	0,00	3.250,00	0,00	15.000,00	16.350,00	17.821,50
1.1.2.2.02.1.1.00.00	Taxa Pela Prestação de Serviços		87.954,98	37.247,17	1.071,00	1.119,20	1.219,93	1.329,72
1.1.2.2.02.1.1.00.00	recursos ordinarios	00	87.954,98	37.247,17	0,00	1.050,00	1.144,50	1.247,50
1.1.2.2.02.1.1.00.00	RECURSOS ORDINÁRIOS	00	87.954,98	37.247,17	0,00	1.000,00	1.090,00	1.188,10
1.1.2.2.02.1.1.00.00	RECURSOS ORDINÁRIOS	00	87.954,98	37.247,17	0,00	1.071,00	1.167,39	1.272,46
1.1.2.2.02.1.1.00.00	RECURSOS ORDINÁRIOS	00	87.954,98	37.247,17	0,00	1.119,20	1.219,93	1.329,72
1.1.2.8.00.0.0.00.00	Taxas - Específicas de Estados, DF e Municípios		0,00	39.201,87	63.240,00	66.085,80	72.033,52	78.516,54
1.1.2.8.01.0.0.00.00	Taxas de Inspeção, Controle e Fiscalização		0,00	39.201,87	63.240,00	66.085,80	72.033,52	78.516,54
1.1.2.8.01.1.1.00.01	Taxa de Fiscalização de Vigilância Sanitária		0,00	39.201,87	45.900,00	47.965,50	52.282,40	56.987,81
1.1.2.8.01.1.1.00.01	recursos ordinarios	00	0,00	39.201,87	0,00	45.000,00	49.050,00	53.464,50
1.1.2.8.01.1.1.00.01	RECURSOS ORDINÁRIOS	00	0,00	39.201,87	0,00	45.900,00	50.031,00	54.533,79
1.1.2.8.01.1.1.00.01	RECURSOS ORDINÁRIOS	00	0,00	39.201,87	0,00	47.965,50	52.282,40	56.987,81
1.1.2.8.01.2.1.00.01	Taxa de Saúde Suplementar		0,00	0,00	12.240,00	12.790,80	13.941,97	15.196,75
1.1.2.8.01.2.1.00.01	recursos ordinarios	00	0,00	0,00	0,00	12.000,00	13.080,00	14.257,20
1.1.2.8.01.2.1.00.01	RECURSOS ORDINÁRIOS	00	0,00	0,00	0,00	12.240,00	13.341,60	14.542,34
1.1.2.8.01.2.1.00.01	RECURSOS ORDINÁRIOS	00	0,00	0,00	0,00	12.790,80	13.941,97	15.196,75
1.1.2.8.01.9.1.00.01	Taxas de Inspeção, Controle e Fiscalização -		0,00	0,00	5.100,00	5.329,50	5.809,16	6.331,98



PREFEITURA MUNICIPAL DE BARRA

Av. 02 de Julho, 70
CENTRO
BARRA - BA
C.N.P.J.: 13.880.703/0001-01

Anexo XII, da Lei Orçamentária Anual - Orçamento 2021 Demonstrativo da Evolução da Receita nos últimos 3 anos e sua projeção para os dois anos seguintes

Demonstrativo da Evolução da Receita nos últimos 3 anos e sua

Código	Descrição	Fonte	Realizado	Realizado	Orçado	Orçado	Projeção	
			2018	2019	2020	2021	2022	2023
1.1.2.8.01.9.1.00.01	recursos ordinarios	00	0,00	0,00	0,00	5.000,00	5.450,00	5.940,50
1.1.2.8.01.9.1.00.01	RECURSOS ORDINÁRIOS	00	0,00	0,00	0,00	5.100,00	5.559,00	6.059,31
1.1.2.8.01.9.1.00.01	RECURSOS ORDINÁRIOS	00	0,00	0,00	0,00	5.329,50	5.809,16	6.331,98
1.2.0.0.00.0.0.00.00	Contribuições		86.425,81	675.281,33	800.000,00	836.000,00	911.240,00	993.251,60
1.2.4.0.00.0.0.00.00	Contribuição para o Custeio do Serviço de Iluminação		86.425,81	675.281,33	800.000,00	836.000,00	911.240,00	993.251,60
1.2.4.0.00.1.0.00.00	Contribuição para o Custeio do Serviço de		86.425,81	675.281,33	800.000,00	836.000,00	911.240,00	993.251,60
1.2.4.0.00.1.1.00.00	Contribuição para o Custeio do Serviço de		86.425,81	675.281,33	800.000,00	836.000,00	911.240,00	993.251,60
1.2.4.0.00.1.1.00.00	recursos ordinarios	00	86.425,81	675.281,33	0,00	105.000,00	114.450,00	124.750,50
1.2.4.0.00.1.1.00.00	RECURSOS ORDINÁRIOS	00	86.425,81	675.281,33	0,00	100.000,00	109.000,00	118.810,00
1.2.4.0.00.1.1.00.00	RECURSOS ORDINÁRIOS	00	86.425,81	675.281,33	0,00	800.000,00	872.000,00	950.480,00
1.2.4.0.00.1.1.00.00	RECURSOS ORDINÁRIOS	00	86.425,81	675.281,33	0,00	836.000,00	911.240,00	993.251,60
1.3.0.0.00.0.0.00.00	Receita Patrimonial		288.338,02	217.694,63	617.058,00	648.250,63	706.593,19	770.186,57
1.3.1.0.00.0.0.00.00	Exploração do Patrimônio Imobiliário do Estado		0,00	0,00	71.757,00	74.986,07	81.734,82	89.090,95
1.3.1.0.01.0.0.00.00	Aluguéis, Arrendamentos, Foros, Laudêmios,		0,00	0,00	61.047,00	63.794,12	69.535,59	75.793,79
1.3.1.0.01.1.0.00.00	Aluguéis e Arrendamentos		0,00	0,00	53.550,00	55.959,75	60.996,13	66.485,78
1.3.1.0.01.1.1.00.00	Aluguéis e Arrendamentos - Principal		0,00	0,00	53.550,00	55.959,75	60.996,13	66.485,78
1.3.1.0.01.1.1.00.00	recursos ordinarios	00	0,00	0,00	0,00	52.500,00	57.225,00	62.375,25
1.3.1.0.01.1.1.00.00	RECURSOS ORDINÁRIOS	00	0,00	0,00	0,00	50.000,00	54.500,00	59.405,00
1.3.1.0.01.1.1.00.00	RECURSOS ORDINÁRIOS	00	0,00	0,00	0,00	53.550,00	58.369,50	63.622,76
1.3.1.0.01.1.1.00.00	RECURSOS ORDINÁRIOS	00	0,00	0,00	0,00	55.959,75	60.996,13	66.485,78
1.3.1.0.01.2.0.00.00	Foros, Laudêmios e Tarifas de Ocupação		0,00	0,00	7.497,00	7.834,37	8.539,46	9.308,02
1.3.1.0.01.2.1.00.00	Foros, Laudêmios e Tarifas de Ocupação -		0,00	0,00	7.497,00	7.834,37	8.539,46	9.308,02
1.3.1.0.01.2.1.00.00	recursos ordinarios	00	0,00	0,00	0,00	7.350,00	8.011,50	8.732,54
1.3.1.0.01.2.1.00.00	RECURSOS ORDINÁRIOS	00	0,00	0,00	0,00	7.000,00	7.630,00	8.316,70
1.3.1.0.01.2.1.00.00	RECURSOS ORDINÁRIOS	00	0,00	0,00	0,00	7.497,00	8.171,73	8.907,19
1.3.1.0.01.2.1.00.00	RECURSOS ORDINÁRIOS	00	0,00	0,00	0,00	7.834,37	8.539,46	9.308,02
1.3.1.0.99.0.0.00.00	Outras Receitas Imobiliárias		0,00	0,00	10.710,00	11.191,95	12.199,23	13.297,16



PREFEITURA MUNICIPAL DE BARRA

Av. 02 de Julho, 70
CENTRO
BARRA - BA
C.N.P.J.: 13.880.703/0001-01

Anexo XII, da Lei Orçamentária Anual - Orçamento 2021 Demonstrativo da Evolução da Receita nos últimos 3 anos e sua projeção para os dois anos seguintes

Demonstrativo da Evolução da Receita nos últimos 3 anos e sua

Código	Descrição	Fonte	Realizado	Realizado	Orçado	Orçado	Projeção	
			2018	2019	2020	2021	2022	2023
1.3.1.0.99.1.0.00.00	Outras Receitas Imobiliárias		0,00	0,00	10.710,00	11.191,95	12.199,23	13.297,16
1.3.1.0.99.1.1.00.00	Outras Receitas Imobiliárias - Principal		0,00	0,00	10.710,00	11.191,95	12.199,23	13.297,16
1.3.1.0.99.1.1.00.00	recursos ordinarios	00	0,00	0,00	0,00	10.500,00	11.445,00	12.475,05
1.3.1.0.99.1.1.00.00	RECURSOS ORDINÁRIOS	00	0,00	0,00	0,00	10.000,00	10.900,00	11.881,00
1.3.1.0.99.1.1.00.00	RECURSOS ORDINÁRIOS	00	0,00	0,00	0,00	10.710,00	11.673,90	12.724,55
1.3.1.0.99.1.1.00.00	RECURSOS ORDINÁRIOS	00	0,00	0,00	0,00	11.191,95	12.199,23	13.297,16
1.3.2.0.00.0.0.00.00	Valores Mobiliários		288.338,02	217.694,63	545.301,00	573.264,56	624.858,37	681.095,62
1.3.2.1.00.0.0.00.00	Juros e Correções Monetárias		288.338,02	217.694,63	545.301,00	573.264,56	624.858,37	681.095,62
1.3.2.1.00.1.0.00.00	Remuneração de Depósitos Bancários		288.338,02	217.694,63	545.301,00	573.264,56	624.858,37	681.095,62
1.3.2.1.00.1.1.00.00	Remuneração de Depósitos Bancários -		288.338,02	217.694,63	545.301,00	573.264,56	624.858,37	681.095,62
1.3.2.1.00.1.1.52.01	Remun. de Dep. Banc. - Recursos Vinc. à		31.802,30	39.540,50	150.000,00	156.750,00	170.857,50	186.234,68
1.3.2.1.00.1.1.52.01	FUNDEB 60%	18	31.802,30	39.540,50	0,00	150.000,00	163.500,00	178.215,00
1.3.2.1.00.1.1.52.01	FUNDEB 60%	18	31.802,30	39.540,50	0,00	156.750,00	170.857,50	186.234,68
1.3.2.1.00.1.1.52.01	FUNDEB 60%	18	31.802,30	39.540,50	0,00	300.000,00	327.000,00	356.430,00
1.3.2.1.00.1.1.52.01	FUNDEB 60%	18	31.802,30	39.540,50	0,00	315.000,00	343.350,00	374.251,50
1.3.2.1.00.1.1.52.02	Remun. de Depósitos Bancários - Recursos		2.632,11	2.147,38	16.065,00	16.787,93	18.298,84	19.945,74
1.3.2.1.00.1.1.52.02	25% - EDUCAÇÃO	01	2.632,11	2.147,38	0,00	15.000,00	16.350,00	17.821,50
1.3.2.1.00.1.1.52.02	25% - EDUCAÇÃO	01	2.632,11	2.147,38	0,00	15.750,00	17.167,50	18.712,58
1.3.2.1.00.1.1.52.02	25% - EDUCAÇÃO	01	2.632,11	2.147,38	0,00	16.065,00	17.510,85	19.086,83
1.3.2.1.00.1.1.52.02	25% - EDUCAÇÃO	01	2.632,11	2.147,38	0,00	16.787,93	18.298,84	19.945,74
1.3.2.1.00.1.1.53.00	Remuneração de Depósitos Bancários -		45.912,57	16.125,39	92.840,00	97.017,80	105.749,40	115.266,85
1.3.2.1.00.1.1.53.01	Remuneração de Depósitos Bancários -		1.390,85	308,65	42.840,00	44.767,80	48.796,90	53.188,62
1.3.2.1.00.1.1.53.01	15% - SAÚDE	02	1.390,85	308,65	0,00	40.000,00	43.600,00	47.524,00
1.3.2.1.00.1.1.53.01	15% - SAÚDE	02	1.390,85	308,65	0,00	42.000,00	45.780,00	49.900,20
1.3.2.1.00.1.1.53.01	15% - SAÚDE	02	1.390,85	308,65	0,00	42.840,00	46.695,60	50.898,20
1.3.2.1.00.1.1.53.01	15% - SAÚDE	02	1.390,85	308,65	0,00	44.767,80	48.796,90	53.188,62
1.3.2.1.00.1.1.53.02	Remuneração de Depósitos Bancários -		44.521,72	15.816,74	50.000,00	52.250,00	56.952,50	62.078,22



PREFEITURA MUNICIPAL DE BARRA

Av. 02 de Julho, 70
CENTRO
BARRA - BA
C.N.P.J.: 13.880.703/0001-01

Anexo XII, da Lei Orçamentária Anual - Orçamento 2021

Demonstrativo da Evolução da Receita nos últimos 3 anos e sua projeção para os dois anos seguintes

Demonstrativo da Evolução da Receita nos últimos 3 anos e sua

Código	Descrição	Fonte	Realizado	Realizado	Orçado	Orçado	Projeção	
			2018	2019	2020	2021	2022	2023
1.3.2.1.00.1.1.53.02	RECURSOS SUS	14	44.521,72	15.816,74	0,00	50.000,00	54.500,00	59.405,00
1.3.2.1.00.1.1.53.02	RECURSOS SUS	14	44.521,72	15.816,74	0,00	52.250,00	56.952,50	62.078,22
1.3.2.1.00.1.1.53.02	RECURSOS SUS	14	44.521,72	15.816,74	0,00	100.000,00	109.000,00	118.810,00
1.3.2.1.00.1.1.53.02	RECURSOS SUS	14	44.521,72	15.816,74	0,00	105.000,00	114.450,00	124.750,50
1.3.2.1.00.1.1.54.00	Remuneração de Dep. Bancários - Rec. Vinc.		33.442,91	26.316,74	74.970,00	78.343,65	85.394,58	93.080,09
1.3.2.1.00.1.1.54.01	Remuneração de Depósitos Bancários -		33.442,91	26.316,74	74.970,00	78.343,65	85.394,58	93.080,09
1.3.2.1.00.1.1.54.01	RECURSOS FNAS	29	33.442,91	26.316,74	0,00	70.000,00	76.300,00	83.167,00
1.3.2.1.00.1.1.54.01	RECURSOS FNAS	29	33.442,91	26.316,74	0,00	73.500,00	80.115,00	87.325,35
1.3.2.1.00.1.1.54.01	RECURSOS FNAS	29	33.442,91	26.316,74	0,00	74.970,00	81.717,30	89.071,86
1.3.2.1.00.1.1.54.01	RECURSOS FNAS	29	33.442,91	26.316,74	0,00	78.343,65	85.394,58	93.080,09
1.3.2.1.00.1.1.56.00	Remuneração de Depósitos Bancários -		168.930,41	133.551,51	201.426,00	213.915,18	233.167,55	254.152,63
1.3.2.1.00.1.1.56.01	Remuneração de Depósitos Bancários Rec.		1.994,26	1.118,78	5.355,00	5.595,98	6.099,62	6.648,58
1.3.2.1.00.1.1.56.01	ROYALTIES / FUND. ESP/ COMPENS.	42	1.994,26	1.118,78	0,00	5.000,00	5.450,00	5.940,50
1.3.2.1.00.1.1.56.01	ROYALTIES / FUND. ESP/ COMPENS.	42	1.994,26	1.118,78	0,00	5.250,00	5.722,50	6.237,52
1.3.2.1.00.1.1.56.01	ROYALTIES / FUND. ESP/ COMPENS.	42	1.994,26	1.118,78	0,00	5.355,00	5.836,95	6.362,28
1.3.2.1.00.1.1.56.01	ROYALTIES / FUND. ESP/ COMPENS.	42	1.994,26	1.118,78	0,00	5.595,98	6.099,62	6.648,58
1.3.2.1.00.1.1.56.02	Remuneração de Depósitos Bancários Rec.		2.837,35	140,97	1.071,00	1.119,20	1.219,93	1.329,72
1.3.2.1.00.1.1.56.02	RECURSOS CIDE	16	2.837,35	140,97	0,00	1.000,00	1.090,00	1.188,10
1.3.2.1.00.1.1.56.02	RECURSOS CIDE	16	2.837,35	140,97	0,00	1.050,00	1.144,50	1.247,50
1.3.2.1.00.1.1.56.02	RECURSOS CIDE	16	2.837,35	140,97	0,00	1.071,00	1.167,39	1.272,46
1.3.2.1.00.1.1.56.02	RECURSOS CIDE	16	2.837,35	140,97	0,00	1.119,20	1.219,93	1.329,72
1.3.2.1.00.1.1.56.03	Remuneração de Depósitos Bancários Rec.		158.099,39	130.665,18	160.000,00	167.200,00	182.248,00	198.650,32
1.3.2.1.00.1.1.56.03	TRANSF. CONV.-OUTROS	24	158.099,39	130.665,18	0,00	60.000,00	65.400,00	71.286,00
1.3.2.1.00.1.1.56.03	TRANSF. CONV.-OUTROS	24	158.099,39	130.665,18	0,00	63.000,00	68.670,00	74.850,30
1.3.2.1.00.1.1.56.03	TRANSF. CONV.-OUTROS	24	158.099,39	130.665,18	0,00	160.000,00	174.400,00	190.096,00
1.3.2.1.00.1.1.56.03	TRANSF. CONV.-OUTROS	24	158.099,39	130.665,18	0,00	167.200,00	182.248,00	198.650,32
1.3.2.1.00.1.1.56.04	REC REMUN DEPÓSITOS BANCÁRIOS REC		5.999,41	1.096,92	35.000,00	40.000,00	43.600,00	47.524,00



PREFEITURA MUNICIPAL DE BARRA

Av. 02 de Julho, 70
CENTRO
BARRA - BA
C.N.P.J.: 13.880.703/0001-01

Anexo XII, da Lei Orçamentária Anual - Orçamento 2021

Demonstrativo da Evolução da Receita nos últimos 3 anos e sua projeção para os dois anos seguintes

Demonstrativo da Evolução da Receita nos últimos 3 anos e sua

Código	Descrição	Fonte	Realizado	Realizado	Orçado	Orçado	Projeção	
			2018	2019	2020	2021	2022	2023
1.3.2.1.00.1.1.56.04	REC. PROPR. ADM. INDIRETA	50	5.999,41	1.096,92	0,00	30.000,00	32.700,00	35.643,00
1.3.2.1.00.1.1.56.04	REC. PROPR. ADM. INDIRETA	50	5.999,41	1.096,92	0,00	35.000,00	38.150,00	41.583,50
1.3.2.1.00.1.1.56.04	REC. PROPR. ADM. INDIRETA	50	5.999,41	1.096,92	0,00	40.000,00	43.600,00	47.524,00
1.3.2.1.00.1.1.56.05	Remuneração de Depósitos Bancários Rec.		0,00	529,66	0,00	0,00	0,00	0,00
1.3.2.1.00.1.1.57.00	Remuneração de Dep. Bancários - REC. NÃO		5.617,72	13,11	10.000,00	10.450,00	11.390,50	12.415,64
1.3.2.1.00.1.1.57.00	recursos ordinarios	00	5.617,72	13,11	0,00	367.500,00	400.575,00	436.626,75
1.3.2.1.00.1.1.57.00	RECURSOS ORDINÁRIOS	00	5.617,72	13,11	0,00	10.000,00	10.900,00	11.881,00
1.3.2.1.00.1.1.57.00	RECURSOS ORDINÁRIOS	00	5.617,72	13,11	0,00	10.450,00	11.390,50	12.415,64
1.3.2.1.00.1.1.57.00	RECURSOS ORDINÁRIOS	00	5.617,72	13,11	0,00	350.000,00	381.500,00	415.835,00
1.6.0.0.00.0.0.00.00	Receita de Serviços		2.526.304,46	2.445.821,74	3.765.710,00	4.030.691,95	4.393.454,23	4.788.865,11
1.6.1.0.00.0.0.00.00	Serviços Administrativos e Comerciais Gerais		2.513.749,47	2.413.982,58	3.615.710,00	3.876.191,95	4.225.049,23	4.605.303,66
1.6.1.0.01.0.0.00.00	Serviços Administrativos e Comerciais Gerais		2.512.922,24	2.413.982,58	3.615.710,00	3.876.191,95	4.225.049,23	4.605.303,66
1.6.1.0.01.1.0.00.00	Serviços Administrativos e Comerciais Gerais		2.512.922,24	2.413.982,58	3.615.710,00	3.876.191,95	4.225.049,23	4.605.303,66
1.6.1.0.01.1.1.00.00	Serviços Administrativos e Comerciais Gerais -		2.512.922,24	2.413.982,58	3.605.000,00	3.865.000,00	4.212.850,00	4.592.006,50
1.6.1.0.01.1.1.00.10	Serviços de Vendas de Editais_SAAE		103,23	0,00	5.000,00	5.000,00	5.450,00	5.940,50
1.6.1.0.01.1.1.00.10	REC. PROPR. ADM. INDIRETA	50	103,23	0,00	0,00	2.000,00	2.180,00	2.376,20
1.6.1.0.01.1.1.00.10	REC. PROPR. ADM. INDIRETA	50	103,23	0,00	0,00	5.000,00	5.450,00	5.940,50
1.6.1.0.01.1.1.00.30	Serviços de Religamento de Água_SAAE		36.460,18	29.695,92	60.000,00	60.000,00	65.400,00	71.286,00
1.6.1.0.01.1.1.00.30	REC. PROPR. ADM. INDIRETA	50	36.460,18	29.695,92	0,00	20.000,00	21.800,00	23.762,00
1.6.1.0.01.1.1.00.30	REC. PROPR. ADM. INDIRETA	50	36.460,18	29.695,92	0,00	60.000,00	65.400,00	71.286,00
1.6.1.0.01.1.1.02.01	Serviços de Captação, Adução, Tratamento		2.476.358,83	2.384.286,66	3.540.000,00	3.800.000,00	4.142.000,00	4.514.780,00
1.6.1.0.01.1.1.02.01	REC. PROPR. ADM. INDIRETA	50	2.476.358,83	2.384.286,66	0,00	3.540.000,00	3.858.600,00	4.205.874,00
1.6.1.0.01.1.1.02.01	REC. PROPR. ADM. INDIRETA	50	2.476.358,83	2.384.286,66	0,00	3.565.000,00	3.885.850,00	4.235.576,50
1.6.1.0.01.1.1.02.01	REC. PROPR. ADM. INDIRETA	50	2.476.358,83	2.384.286,66	0,00	3.570.000,00	3.891.300,00	4.241.517,00
1.6.1.0.01.1.1.02.01	REC. PROPR. ADM. INDIRETA	50	2.476.358,83	2.384.286,66	0,00	3.800.000,00	4.142.000,00	4.514.780,00
1.6.1.0.01.1.2.00.00	Serviços Administrativos e Comerciais Gerais -		0,00	0,00	10.710,00	11.191,95	12.199,23	13.297,16



PREFEITURA MUNICIPAL DE BARRA

Av. 02 de Julho, 70
CENTRO
BARRA - BA
C.N.P.J.: 13.880.703/0001-01

Anexo XII, da Lei Orçamentária Anual - Orçamento 2021

Demonstrativo da Evolução da Receita nos últimos 3 anos e sua projeção para os dois anos seguintes

Demonstrativo da Evolução da Receita nos últimos 3 anos e sua

Código	Descrição	Fonte	Realizado	Realizado	Orçado	Orçado	Projeção	
			2018	2019	2020	2021	2022	2023
1.6.1.0.01.1.2.00.00	recursos ordinarios	00	0,00	0,00	0,00	10.500,00	11.445,00	12.475,05
1.6.1.0.01.1.2.00.00	RECURSOS ORDINÁRIOS	00	0,00	0,00	0,00	10.000,00	10.900,00	11.881,00
1.6.1.0.01.1.2.00.00	RECURSOS ORDINÁRIOS	00	0,00	0,00	0,00	10.710,00	11.673,90	12.724,55
1.6.1.0.01.1.2.00.00	RECURSOS ORDINÁRIOS	00	0,00	0,00	0,00	11.191,95	12.199,23	13.297,16
1.6.1.0.03.0.0.00.00	Serviços de Registro, Certificação e Fiscalização		827,23	0,00	0,00	0,00	0,00	0,00
1.6.1.0.03.1.0.00.00	Serviços de Registro, Certificação e Fiscalização		827,23	0,00	0,00	0,00	0,00	0,00
1.6.1.0.03.1.3.00.00	Serviços de Registro, Certificação e		827,23	0,00	0,00	0,00	0,00	0,00
1.6.3.0.00.0.0.00.00	Serviços e Atividades Referentes à Saúde		0,00	4.435,86	100.000,00	104.500,00	113.905,00	124.156,45
1.6.3.0.01.0.0.00.00	Serviços de Atendimento à Saúde		0,00	4.435,86	100.000,00	104.500,00	113.905,00	124.156,45
1.6.3.0.01.1.0.00.00	Serviços de Atendimento à Saúde		0,00	4.435,86	100.000,00	104.500,00	113.905,00	124.156,45
1.6.3.0.01.1.1.00.00	Serviços de Atendimento à Saúde - Principal		0,00	4.435,86	100.000,00	104.500,00	113.905,00	124.156,45
1.6.3.0.01.1.1.00.00	RECURSOS SUS	14	0,00	4.435,86	0,00	10.000,00	10.900,00	11.881,00
1.6.3.0.01.1.1.00.00	RECURSOS SUS	14	0,00	4.435,86	0,00	10.500,00	11.445,00	12.475,05
1.6.3.0.01.1.1.00.00	RECURSOS SUS	14	0,00	4.435,86	0,00	100.000,00	109.000,00	118.810,00
1.6.3.0.01.1.1.00.00	RECURSOS SUS	14	0,00	4.435,86	0,00	104.500,00	113.905,00	124.156,45
1.6.9.0.00.0.0.00.00	Outros Serviços		12.554,99	27.403,30	50.000,00	50.000,00	54.500,00	59.405,00
1.6.9.0.99.0.0.00.00	Outros Serviços		12.554,99	27.403,30	50.000,00	50.000,00	54.500,00	59.405,00
1.6.9.0.99.1.0.00.00	Outros Serviços		12.554,99	27.403,30	50.000,00	50.000,00	54.500,00	59.405,00
1.6.9.0.99.1.1.00.00	Outros Serviços - Principal		12.554,99	27.403,30	50.000,00	50.000,00	54.500,00	59.405,00
1.6.9.0.99.1.1.01.00	SERVIÇO LIGAÇÃO DE ÁGUA		12.554,99	27.403,30	50.000,00	50.000,00	54.500,00	59.405,00
1.6.9.0.99.1.1.01.00	REC. PROPR. ADM. INDIRETA	50	12.554,99	27.403,30	0,00	20.000,00	21.800,00	23.762,00
1.6.9.0.99.1.1.01.00	REC. PROPR. ADM. INDIRETA	50	12.554,99	27.403,30	0,00	30.000,00	32.700,00	35.643,00
1.6.9.0.99.1.1.01.00	REC. PROPR. ADM. INDIRETA	50	12.554,99	27.403,30	0,00	50.000,00	54.500,00	59.405,00
1.7.0.0.00.0.0.00.00	Transferências Correntes		107.706.841,42	116.334.756,17	119.132.506,00	139.337.864,42	151.878.272,22	165.547.316,72
1.7.1.0.00.0.0.00.00	Transferências da União e de suas Entidades		46.896.805,99	63.622.254,80	67.225.686,00	79.663.412,52	86.833.119,65	94.648.100,42
1.7.1.8.00.0.0.00.00	Transferências da União - Específica E/M		46.896.805,99	63.622.254,80	67.225.686,00	79.663.412,52	86.833.119,65	94.648.100,42
1.7.1.8.01.0.0.00.00	Participação na Receita da União		34.021.632,04	37.024.863,10	37.150.000,00	42.800.000,00	46.652.000,00	50.850.680,00



PREFEITURA MUNICIPAL DE BARRA

Av. 02 de Julho, 70
CENTRO
BARRA - BA
C.N.P.J.: 13.880.703/0001-01

Anexo XII, da Lei Orçamentária Anual - Orçamento 2021 Demonstrativo da Evolução da Receita nos últimos 3 anos e sua projeção para os dois anos seguintes

Demonstrativo da Evolução da Receita nos últimos 3 anos e sua

Código	Descrição	Fonte	Realizado	Realizado	Orçado	Orçado	Projeção	
			2018	2019	2020	2021	2022	2023
1.7.1.8.01.2.0.00.00	Cota-Parte do Fundo de Participação dos		33.521.093,25	36.495.429,46	37.000.000,00	42.000.000,00	45.780.000,00	49.900.200,00
1.7.1.8.01.2.1.00.00	Cota-Parte do Fundo de Participação dos		33.521.093,25	36.495.429,46	37.000.000,00	42.000.000,00	45.780.000,00	49.900.200,00
1.7.1.8.01.2.1.00.00	15% - SAÚDE	02	6.033.796,78	6.569.177,30	0,00	5.922.000,00	33.432.980,00	7.035.928,20
1.7.1.8.01.2.1.00.00	15% - SAÚDE	02	6.033.796,78	6.569.177,30	0,00	6.218.100,00	35.104.629,00	7.387.724,61
1.7.1.8.01.2.1.00.00	15% - SAÚDE	02	6.033.796,78	6.569.177,30	0,00	6.660.000,00	37.599.400,00	7.912.746,00
1.7.1.8.01.2.1.00.00	15% - SAÚDE	02	6.033.796,78	6.569.177,30	0,00	7.560.000,00	42.680.400,00	8.982.036,00
1.7.1.8.01.2.1.00.00	25% - EDUCAÇÃO	01	2.346.476,53	2.554.680,06	0,00	2.303.000,00	33.107.270,00	2.736.194,30
1.7.1.8.01.2.1.00.00	25% - EDUCAÇÃO	01	2.346.476,53	2.554.680,06	0,00	2.418.150,00	34.762.633,50	2.873.004,02
1.7.1.8.01.2.1.00.00	25% - EDUCAÇÃO	01	2.346.476,53	2.554.680,06	0,00	2.590.000,00	37.233.100,00	3.077.179,00
1.7.1.8.01.2.1.00.00	25% - EDUCAÇÃO	01	2.346.476,53	2.554.680,06	0,00	2.940.000,00	42.264.600,00	3.493.014,00
1.7.1.8.01.2.1.00.00	recursos ordinarios	00	25.140.819,94	27.371.572,10	0,00	25.908.750,00	36.876.787,50	30.782.185,88
1.7.1.8.01.2.1.00.00	RECURSOS ORDINÁRIOS	00	25.140.819,94	27.371.572,10	0,00	24.675.000,00	35.120.750,00	29.316.367,50
1.7.1.8.01.2.1.00.00	RECURSOS ORDINÁRIOS	00	25.140.819,94	27.371.572,10	0,00	27.750.000,00	39.497.500,00	32.969.775,00
1.7.1.8.01.2.1.00.00	RECURSOS ORDINÁRIOS	00	25.140.819,94	27.371.572,10	0,00	31.500.000,00	44.835.000,00	37.425.150,00
1.7.1.8.01.5.0.00.00	Cota-Parte do Imposto Sobre a Propriedade		500.538,79	529.433,64	150.000,00	800.000,00	872.000,00	950.480,00
1.7.1.8.01.5.1.00.00	Cota-Parte do Imposto Sobre a Propriedade		500.538,79	529.433,64	150.000,00	800.000,00	872.000,00	950.480,00
1.7.1.8.01.5.1.00.00	15% - SAÚDE	02	90.096,98	95.298,06	0,00	27.000,00	152.430,00	32.078,70
1.7.1.8.01.5.1.00.00	15% - SAÚDE	02	90.096,98	95.298,06	0,00	90.000,00	508.100,00	106.929,00
1.7.1.8.01.5.1.00.00	15% - SAÚDE	02	90.096,98	95.298,06	0,00	144.000,00	812.960,00	171.086,40
1.7.1.8.01.5.1.00.00	15% - SAÚDE	02	90.096,98	95.298,06	0,00	180.000,00	1.016.200,00	213.858,00
1.7.1.8.01.5.1.00.00	25% - EDUCAÇÃO	01	35.037,72	37.060,35	0,00	10.500,00	150.945,00	12.475,05
1.7.1.8.01.5.1.00.00	25% - EDUCAÇÃO	01	35.037,72	37.060,35	0,00	35.000,00	503.150,00	41.583,50
1.7.1.8.01.5.1.00.00	25% - EDUCAÇÃO	01	35.037,72	37.060,35	0,00	56.000,00	805.040,00	66.533,60
1.7.1.8.01.5.1.00.00	25% - EDUCAÇÃO	01	35.037,72	37.060,35	0,00	70.000,00	1.006.300,00	83.167,00
1.7.1.8.01.5.1.00.00	recursos ordinarios	00	375.404,09	397.075,23	0,00	375.000,00	533.750,00	445.537,50
1.7.1.8.01.5.1.00.00	RECURSOS ORDINÁRIOS	00	375.404,09	397.075,23	0,00	112.500,00	160.125,00	133.661,25
1.7.1.8.01.5.1.00.00	RECURSOS ORDINÁRIOS	00	375.404,09	397.075,23	0,00	600.000,00	854.000,00	712.860,00
1.7.1.8.01.5.1.00.00	RECURSOS ORDINÁRIOS	00	375.404,09	397.075,23	0,00	750.000,00	1.067.500,00	891.075,00



PREFEITURA MUNICIPAL DE BARRA

Av. 02 de Julho, 70
CENTRO
BARRA - BA
C.N.P.J.: 13.880.703/0001-01

Anexo XII, da Lei Orçamentária Anual - Orçamento 2021

Demonstrativo da Evolução da Receita nos últimos 3 anos e sua projeção para os dois anos seguintes

Demonstrativo da Evolução da Receita nos últimos 3 anos e sua

Código	Descrição	Fonte	Realizado	Realizado	Orçado	Orçado	Projeção	
			2018	2019	2020	2021	2022	2023
1.7.1.8.02.0.0.00.00	Transferência da Compensação Financeira pela		513.426,06	518.432,53	511.071,00	534.069,20	582.135,43	634.527,62
1.7.1.8.02.2.0.00.00	Cota-parte da Compensação Financeira de		621,06	808,02	1.071,00	1.119,20	1.219,93	1.329,72
1.7.1.8.02.2.1.00.00	Cota-parte da Compensação Financeira de		621,06	808,02	1.071,00	1.119,20	1.219,93	1.329,72
1.7.1.8.02.2.1.00.00	ROYALTIES / FUND. ESP/ COMPENS.	42	621,06	808,02	0,00	1.000,00	1.090,00	1.188,10
1.7.1.8.02.2.1.00.00	ROYALTIES / FUND. ESP/ COMPENS.	42	621,06	808,02	0,00	1.050,00	1.144,50	1.247,50
1.7.1.8.02.2.1.00.00	ROYALTIES / FUND. ESP/ COMPENS.	42	621,06	808,02	0,00	1.071,00	1.167,39	1.272,46
1.7.1.8.02.2.1.00.00	ROYALTIES / FUND. ESP/ COMPENS.	42	621,06	808,02	0,00	1.119,20	1.219,93	1.329,72
1.7.1.8.02.6.0.00.00	Cota-Parte do Fundo Especial do Petróleo - FEP		512.805,00	517.624,51	510.000,00	532.950,00	580.915,50	633.197,90
1.7.1.8.02.6.1.00.00	Cota-Parte do Fundo Especial do Petróleo - FEP		512.805,00	517.624,51	510.000,00	532.950,00	580.915,50	633.197,90
1.7.1.8.02.6.1.00.00	ROYALTIES / FUND. ESP/ COMPENS.	42	512.805,00	517.624,51	0,00	371.000,00	404.390,00	440.785,10
1.7.1.8.02.6.1.00.00	ROYALTIES / FUND. ESP/ COMPENS.	42	512.805,00	517.624,51	0,00	500.000,00	545.000,00	594.050,00
1.7.1.8.02.6.1.00.00	ROYALTIES / FUND. ESP/ COMPENS.	42	512.805,00	517.624,51	0,00	510.000,00	555.900,00	605.931,00
1.7.1.8.02.6.1.00.00	ROYALTIES / FUND. ESP/ COMPENS.	42	512.805,00	517.624,51	0,00	532.950,00	580.915,50	633.197,90
1.7.1.8.03.0.0.00.00	Transf. de Rec. do Sistema Único de Saúde - SUS		7.799.100,11	6.985.363,58	8.625.800,00	10.972.821,49	11.960.375,42	13.036.809,21
1.7.1.8.03.0.0.00.00	Transferência de Recursos do Sistema Único de		7.799.100,11	6.985.363,58	8.625.800,00	10.972.821,49	11.960.375,42	13.036.809,21
1.7.1.8.03.1.0.00.00	Transf de Rec. do Sistema Único de Saúde - SUS		7.799.100,11	5.038.453,76	6.002.800,00	5.315.278,04	5.793.653,06	6.315.081,84
1.7.1.8.03.1.0.00.00	Transferência de Recursos do SUS - Atenção		7.799.100,11	5.038.453,76	6.002.800,00	5.315.278,04	5.793.653,06	6.315.081,84
1.7.1.8.03.1.1.00.00	Transf. de Rec. do Sistema Único de Saúde -		7.799.100,11	5.038.453,76	6.002.800,00	5.315.278,04	5.793.653,06	6.315.081,84
1.7.1.8.03.1.1.00.01	Programa Agentes Comunitarios de Saúde -		0,00	1.403.846,00	1.428.000,00	1.800.000,00	1.962.000,00	2.138.580,00
1.7.1.8.03.1.1.00.01	RECURSOS SUS	14	0,00	1.403.846,00	0,00	1.400.000,00	1.526.000,00	1.663.340,00
1.7.1.8.03.1.1.00.01	RECURSOS SUS	14	0,00	1.403.846,00	0,00	1.428.000,00	1.556.520,00	1.696.606,80
1.7.1.8.03.1.1.00.01	RECURSOS SUS	14	0,00	1.403.846,00	0,00	1.800.000,00	1.962.000,00	2.138.580,00
1.7.1.8.03.1.1.00.02	PAB - FIXO		0,00	1.454.637,96	1.693.200,00	1.769.394,00	1.928.639,46	2.102.217,01
1.7.1.8.03.1.1.00.02	RECURSOS SUS	14	0,00	1.454.637,96	0,00	1.660.000,00	1.809.400,00	1.972.246,00
1.7.1.8.03.1.1.00.02	RECURSOS SUS	14	0,00	1.454.637,96	0,00	1.693.200,00	1.845.588,00	2.011.690,92
1.7.1.8.03.1.1.00.02	RECURSOS SUS	14	0,00	1.454.637,96	0,00	1.769.394,00	1.928.639,46	2.102.217,01
1.7.1.8.03.1.1.00.03	PAB - Variável		0,00	1.157.533,80	2.000.000,00	824.612,04	898.827,12	979.721,56



PREFEITURA MUNICIPAL DE BARRA

Av. 02 de Julho, 70
CENTRO
BARRA - BA
C.N.P.J.: 13.880.703/0001-01

Anexo XII, da Lei Orçamentária Anual - Orçamento 2021

Demonstrativo da Evolução da Receita nos últimos 3 anos e sua projeção para os dois anos seguintes

Demonstrativo da Evolução da Receita nos últimos 3 anos e sua

Código	Descrição	Fonte	Realizado	Realizado	Orçado	Orçado	Projeção	
			2018	2019	2020	2021	2022	2023
1.7.1.8.03.1.1.00.03	RECURSOS SUS	14	0,00	1.157.533,80	0,00	824.612,04	898.827,12	979.721,56
1.7.1.8.03.1.1.00.03	RECURSOS SUS	14	0,00	1.157.533,80	0,00	2.000.000,00	2.180.000,00	2.376.200,00
1.7.1.8.03.1.1.00.03	RECURSOS SUS	14	0,00	1.157.533,80	0,00	2.100.000,00	2.289.000,00	2.495.010,00
1.7.1.8.03.1.1.00.04	Programa de Requalificação de UBS		0,00	0,00	81.600,00	85.272,00	92.946,48	101.311,66
1.7.1.8.03.1.1.00.04	RECURSOS SUS	14	0,00	0,00	0,00	80.000,00	87.200,00	95.048,00
1.7.1.8.03.1.1.00.04	RECURSOS SUS	14	0,00	0,00	0,00	81.600,00	88.944,00	96.948,96
1.7.1.8.03.1.1.00.04	RECURSOS SUS	14	0,00	0,00	0,00	85.272,00	92.946,48	101.311,66
1.7.1.8.03.1.1.00.05	Incremento Temporário do Piso da Atenção		0,00	1.010.436,00	800.000,00	836.000,00	911.240,00	993.251,60
1.7.1.8.03.1.1.00.05	RECURSOS SUS	14	0,00	1.010.436,00	0,00	800.000,00	872.000,00	950.480,00
1.7.1.8.03.1.1.00.05	RECURSOS SUS	14	0,00	1.010.436,00	0,00	836.000,00	911.240,00	993.251,60
1.7.1.8.03.1.1.00.05	RECURSOS SUS	14	0,00	1.010.436,00	0,00	1.000.000,00	1.090.000,00	1.188.100,00
1.7.1.8.03.1.1.51.00	Bloco de Assistência Farmacêutica		328.461,47	12.000,00	0,00	0,00	0,00	0,00
1.7.1.8.03.1.1.51.01	Prog. Nac. de Qual. da Assist. Farmacêutica		304.461,47	0,00	0,00	0,00	0,00	0,00
1.7.1.8.03.1.1.51.01	RECURSOS SUS	14	304.461,47	0,00	0,00	300.000,00	327.000,00	356.430,00
1.7.1.8.03.1.1.51.03	ORGANIZAÇÃO DOS SERVIÇOS DE		24.000,00	12.000,00	0,00	0,00	0,00	0,00
1.7.1.8.03.1.1.52.00	Bloco de Atenção Básica		5.497.195,06	0,00	0,00	0,00	0,00	0,00
1.7.1.8.03.1.1.52.01	Programa Agentes Comunitarios de Saúde -		1.396.278,00	0,00	0,00	0,00	0,00	0,00
1.7.1.8.03.1.1.52.01	RECURSOS SUS	14	1.396.278,00	0,00	0,00	1.860.000,00	2.027.400,00	2.209.866,00
1.7.1.8.03.1.1.52.04	PAB - Fixo		1.418.637,96	0,00	0,00	0,00	0,00	0,00
1.7.1.8.03.1.1.52.04	RECURSOS SUS	14	1.418.637,96	0,00	0,00	1.400.000,00	1.526.000,00	1.663.340,00
1.7.1.8.03.1.1.52.12	Piso de Atenção Básica Variável - PAB		1.754.318,63	0,00	0,00	0,00	0,00	0,00
1.7.1.8.03.1.1.52.14	PROGRAMA DE REQUALIFICAÇÃO DE UBS		57.960,47	0,00	0,00	0,00	0,00	0,00
1.7.1.8.03.1.1.52.16	INCREMENTO TEMPORÁRIO DO PISO DA		870.000,00	0,00	0,00	0,00	0,00	0,00
1.7.1.8.03.1.1.54.00	Bloco Média e Alta Complexidade Ambulatorial		1.181.340,00	0,00	0,00	0,00	0,00	0,00
1.7.1.8.03.1.1.54.01	Serv. de Atendimento Móvel às Urgências -		841.680,00	0,00	0,00	0,00	0,00	0,00
1.7.1.8.03.1.1.54.01	RECURSOS SUS	14	841.680,00	0,00	0,00	954.000,00	1.039.860,00	1.133.447,40
1.7.1.8.03.1.1.54.05	Atenção à Saúde da População para		339.660,00	0,00	0,00	0,00	0,00	0,00



PREFEITURA MUNICIPAL DE BARRA

Av. 02 de Julho, 70
CENTRO
BARRA - BA
C.N.P.J.: 13.880.703/0001-01

Anexo XII, da Lei Orçamentária Anual - Orçamento 2021

Demonstrativo da Evolução da Receita nos últimos 3 anos e sua projeção para os dois anos seguintes

Demonstrativo da Evolução da Receita nos últimos 3 anos e sua

Código	Descrição	Fonte	Realizado	Realizado	Orçado	Orçado	Projeção	
			2018	2019	2020	2021	2022	2023
1.7.1.8.03.1.1.55.00	Bloco de Vigilância em Saúde		766.103,58	0,00	0,00	0,00	0,00	0,00
1.7.1.8.03.1.1.55.08	INCENTIVO FINANC. AOS EST. DIST. FED. E		230.368,86	0,00	0,00	0,00	0,00	0,00
1.7.1.8.03.1.1.55.09	ASSIST. FINANCEIRA COMPLEMENTAR AO:		170.352,00	0,00	0,00	0,00	0,00	0,00
1.7.1.8.03.1.1.55.10	APOIO FINANCEIRO EXTRAORDINÁRIO		329.705,57	0,00	0,00	0,00	0,00	0,00
1.7.1.8.03.1.1.55.11	INCENTIVO FINANC. AOS EST. DIST. FED. E		35.677,15	0,00	0,00	0,00	0,00	0,00
1.7.1.8.03.1.1.99.00	Outras Receita SUS		26.000,00	0,00	0,00	0,00	0,00	0,00
1.7.1.8.03.1.1.99.01	EDUCAÇÃO E FORMAÇÃO EM SAÚDE		13.000,00	0,00	0,00	0,00	0,00	0,00
1.7.1.8.03.1.1.99.02	IMPLEMENTAÇÃO DA SEGURANÇA		13.000,00	0,00	0,00	0,00	0,00	0,00
1.7.1.8.03.2.0.00.00	Transf. de Rec. do SUS para Atenção de média e		0,00	1.182.506,59	1.387.200,00	2.000.000,00	2.180.000,00	2.376.200,00
1.7.1.8.03.2.1.00.00	Transferência de Recursos do SUS - Atenção		0,00	1.182.506,59	1.387.200,00	2.000.000,00	2.180.000,00	2.376.200,00
1.7.1.8.03.2.1.00.01	Serv. de Atendimento Móvel às Urgências -		0,00	841.680,00	999.600,00	1.500.000,00	1.635.000,00	1.782.150,00
1.7.1.8.03.2.1.00.01	RECURSOS SUS	14	0,00	841.680,00	0,00	980.000,00	1.068.200,00	1.164.338,00
1.7.1.8.03.2.1.00.01	RECURSOS SUS	14	0,00	841.680,00	0,00	999.600,00	1.089.564,00	1.187.624,76
1.7.1.8.03.2.1.00.01	RECURSOS SUS	14	0,00	841.680,00	0,00	1.500.000,00	1.635.000,00	1.782.150,00
1.7.1.8.03.2.1.00.02	Atenção à saúde da População para		0,00	339.660,00	387.600,00	500.000,00	545.000,00	594.050,00
1.7.1.8.03.2.1.00.02	RECURSOS SUS	14	0,00	339.660,00	0,00	380.000,00	414.200,00	451.478,00
1.7.1.8.03.2.1.00.02	RECURSOS SUS	14	0,00	339.660,00	0,00	387.600,00	422.484,00	460.507,56
1.7.1.8.03.2.1.00.02	RECURSOS SUS	14	0,00	339.660,00	0,00	500.000,00	545.000,00	594.050,00
1.7.1.8.03.2.1.00.03	Apoio a Implant. da Rede Cegonha		0,00	1.166,59	0,00	0,00	0,00	0,00
1.7.1.8.03.3.1.00.00	Transferência de Recursos do SUS - Vigilância		0,00	432.524,54	848.200,00	886.369,00	966.142,21	1.053.095,01
1.7.1.8.03.3.1.00.01	Incentivo Financeiro aos Est. Dist. Fed. E Mun.		0,00	118.898,02	200.000,00	209.000,00	227.810,00	248.312,90
1.7.1.8.03.3.1.00.01	RECURSOS SUS	14	0,00	118.898,02	0,00	200.000,00	218.000,00	237.620,00
1.7.1.8.03.3.1.00.01	RECURSOS SUS	14	0,00	118.898,02	0,00	209.000,00	227.810,00	248.312,90
1.7.1.8.03.3.1.00.01	RECURSOS SUS	14	0,00	118.898,02	0,00	220.000,00	239.800,00	261.382,00
1.7.1.8.03.3.1.00.02	Assistência Financeira Complementar aos		0,00	180.000,00	163.200,00	170.544,00	185.892,96	202.623,33



PREFEITURA MUNICIPAL DE BARRA

Av. 02 de Julho, 70
CENTRO
BARRA - BA
C.N.P.J.: 13.880.703/0001-01

Anexo XII, da Lei Orçamentária Anual - Orçamento 2021

Demonstrativo da Evolução da Receita nos últimos 3 anos e sua projeção para os dois anos seguintes

Demonstrativo da Evolução da Receita nos últimos 3 anos e sua

Código	Descrição	Fonte	Realizado	Realizado	Orçado	Orçado	Projeção	
			2018	2019	2020	2021	2022	2023
1.7.1.8.03.3.1.00.02	RECURSOS SUS	14	0,00	180.000,00	0,00	160.000,00	174.400,00	190.096,00
1.7.1.8.03.3.1.00.02	RECURSOS SUS	14	0,00	180.000,00	0,00	163.200,00	177.888,00	193.897,92
1.7.1.8.03.3.1.00.02	RECURSOS SUS	14	0,00	180.000,00	0,00	170.544,00	185.892,96	202.623,33
1.7.1.8.03.3.1.00.03	Apoio Financeiro Extraordinário		0,00	0,00	300.000,00	313.500,00	341.715,00	372.469,35
1.7.1.8.03.3.1.00.03	RECURSOS SUS	14	0,00	0,00	0,00	300.000,00	327.000,00	356.430,00
1.7.1.8.03.3.1.00.03	RECURSOS SUS	14	0,00	0,00	0,00	313.500,00	341.715,00	372.469,35
1.7.1.8.03.3.1.00.03	RECURSOS SUS	14	0,00	0,00	0,00	500.000,00	545.000,00	594.050,00
1.7.1.8.03.3.1.00.04	Incentivo Financ. aos Estados, DF, Mun. para		0,00	133.626,52	185.000,00	193.325,00	210.724,25	229.689,43
1.7.1.8.03.3.1.00.04	RECURSOS SUS	14	0,00	133.626,52	0,00	5.000,00	5.450,00	5.940,50
1.7.1.8.03.3.1.00.04	RECURSOS SUS	14	0,00	133.626,52	0,00	185.000,00	201.650,00	219.798,50
1.7.1.8.03.3.1.00.04	RECURSOS SUS	14	0,00	133.626,52	0,00	193.325,00	210.724,25	229.689,43
1.7.1.8.03.4.0.00.00	Transferência de Recursos do SUS - Assistência		0,00	305.878,69	306.000,00	655.902,45	714.933,67	779.277,70
1.7.1.8.03.4.1.00.01	Prog. de Qualidade da Assistência		0,00	305.878,69	306.000,00	655.902,45	714.933,67	779.277,70
1.7.1.8.03.4.1.00.01	RECURSOS SUS	14	0,00	305.878,69	0,00	300.000,00	327.000,00	356.430,00
1.7.1.8.03.4.1.00.01	RECURSOS SUS	14	0,00	305.878,69	0,00	306.000,00	333.540,00	363.558,60
1.7.1.8.03.4.1.00.01	RECURSOS SUS	14	0,00	305.878,69	0,00	655.902,45	714.933,67	779.277,70
1.7.1.8.03.5.1.00.00	Transferência de Recursos do SUS - Gestão do		0,00	0,00	51.000,00	53.295,00	58.091,55	63.319,79
1.7.1.8.03.5.1.00.00	RECURSOS SUS	14	0,00	0,00	0,00	50.000,00	54.500,00	59.405,00
1.7.1.8.03.5.1.00.00	RECURSOS SUS	14	0,00	0,00	0,00	51.000,00	55.590,00	60.593,10
1.7.1.8.03.5.1.00.00	RECURSOS SUS	14	0,00	0,00	0,00	53.295,00	58.091,55	63.319,79
1.7.1.8.03.9.1.00.01	Transferência de Recursos do SUS - Outros		0,00	13.000,00	30.600,00	31.977,00	34.854,93	37.991,87
1.7.1.8.03.9.1.00.01	RECURSOS SUS	14	0,00	13.000,00	0,00	30.000,00	32.700,00	35.643,00
1.7.1.8.03.9.1.00.01	RECURSOS SUS	14	0,00	13.000,00	0,00	30.600,00	33.354,00	36.355,86
1.7.1.8.03.9.1.00.01	RECURSOS SUS	14	0,00	13.000,00	0,00	31.977,00	34.854,93	37.991,87
1.7.1.8.03.9.1.00.02	IMPLEMENTAÇÃO DA SEGURANÇA		0,00	13.000,00	0,00	30.000,00	32.700,00	35.643,00
1.7.1.8.03.9.1.00.02	RECURSOS SUS	14	0,00	13.000,00	0,00	30.000,00	32.700,00	35.643,00
1.7.1.8.03.9.1.01.00	Coronavírus COVID-19		0,00	0,00	0,00	2.000.000,00	2.180.000,00	2.376.200,00



PREFEITURA MUNICIPAL DE BARRA

Av. 02 de Julho, 70
CENTRO
BARRA - BA
C.N.P.J.: 13.880.703/0001-01

Anexo XII, da Lei Orçamentária Anual - Orçamento 2021

Demonstrativo da Evolução da Receita nos últimos 3 anos e sua projeção para os dois anos seguintes

Demonstrativo da Evolução da Receita nos últimos 3 anos e sua

Código	Descrição	Fonte	Realizado	Realizado	Orçado	Orçado	Projeção	
			2018	2019	2020	2021	2022	2023
1.7.1.8.03.9.1.01.00	RECURSOS SUS	14	0,00	0,00	0,00	2.000.000,00	2.180.000,00	2.376.200,00
1.7.1.8.04.0.0.00.00	Transferências de Recursos do Fundo Nacional		570.458,13	0,00	0,00	0,00	0,00	0,00
1.7.1.8.04.1.0.00.00	Transferências de Recursos do Fundo Nacional		570.458,13	0,00	0,00	0,00	0,00	0,00
1.7.1.8.04.1.1.00.00	Transferências de Rec. do Fundo Nacional de		570.458,13	0,00	0,00	0,00	0,00	0,00
1.7.1.8.04.1.1.01.00	Proteção Social Especial		76.100,00	0,00	0,00	0,00	0,00	0,00
1.7.1.8.04.1.1.01.02	Piso Fixo de Média Complexidade - MSE		17.600,00	0,00	0,00	0,00	0,00	0,00
1.7.1.8.04.1.1.01.02	RECURSOS FNAS	29	17.600,00	0,00	0,00	20.000,00	21.800,00	23.762,00
1.7.1.8.04.1.1.01.04	Piso Fixo de Média Complexidade - PAEFI		58.500,00	0,00	0,00	0,00	0,00	0,00
1.7.1.8.04.1.1.02.00	Proteção Social Básica		150.982,23	0,00	0,00	0,00	0,00	0,00
1.7.1.8.04.1.1.02.01	PBF - Programa Básico Fixo		4.500,00	0,00	0,00	0,00	0,00	0,00
1.7.1.8.04.1.1.02.01	RECURSOS FNAS	29	4.500,00	0,00	0,00	50.000,00	54.500,00	59.405,00
1.7.1.8.04.1.1.02.06	Apoio Financeiro ao Bloco de Proteção Social		131.882,23	0,00	0,00	0,00	0,00	0,00
1.7.1.8.04.1.1.02.07	Apoio Financeiro ao Bloco de Proteção Social		14.600,00	0,00	0,00	0,00	0,00	0,00
1.7.1.8.04.1.1.03.00	Índice de Gestão Descentralizada		343.375,90	0,00	0,00	0,00	0,00	0,00
1.7.1.8.04.1.1.03.01	IGD - SUAS/ Índice de Gestão		54.222,96	0,00	0,00	0,00	0,00	0,00
1.7.1.8.04.1.1.03.01	RECURSOS FNAS	29	54.222,96	0,00	0,00	50.000,00	54.500,00	59.405,00
1.7.1.8.04.1.1.03.02	IGD - BF/ Índice de Gestão Descentralizada -		289.152,94	0,00	0,00	0,00	0,00	0,00
1.7.1.8.04.1.1.03.02	RECURSOS FNAS	29	289.152,94	0,00	0,00	50.000,00	54.500,00	59.405,00
1.7.1.8.05.0.0.00.00	Transferências de Rec. do Fundo Nacional do		3.945.737,63	4.239.201,51	5.298.710,00	5.605.232,45	6.109.703,37	6.659.576,67
1.7.1.8.05.1.0.00.00	Transferências do Salário-Educação		1.812.818,47	1.802.746,56	2.034.900,00	2.126.470,50	2.317.852,84	2.526.459,60
1.7.1.8.05.1.1.00.00	Transferências do Salário-Educação - Principal		1.812.818,47	1.802.746,56	2.034.900,00	2.126.470,50	2.317.852,84	2.526.459,60
1.7.1.8.05.1.1.00.00	SALÁRIO EDUCAÇÃO	04	1.812.818,47	1.802.746,56	0,00	1.900.000,00	2.071.000,00	2.257.390,00
1.7.1.8.05.1.1.00.00	SALÁRIO EDUCAÇÃO	04	1.812.818,47	1.802.746,56	0,00	1.995.000,00	2.174.550,00	2.370.259,50
1.7.1.8.05.1.1.00.00	SALÁRIO EDUCAÇÃO	04	1.812.818,47	1.802.746,56	0,00	2.034.900,00	2.218.041,00	2.417.664,69
1.7.1.8.05.1.1.00.00	SALÁRIO EDUCAÇÃO	04	1.812.818,47	1.802.746,56	0,00	2.126.470,50	2.317.852,84	2.526.459,60
1.7.1.8.05.2.0.00.00	Transf. Diretas do FNDE ref. ao Programa		7.480,00	8.280,00	21.420,00	22.383,90	24.398,45	26.594,31



PREFEITURA MUNICIPAL DE BARRA

Av. 02 de Julho, 70
CENTRO
BARRA - BA
C.N.P.J.: 13.880.703/0001-01

Anexo XII, da Lei Orçamentária Anual - Orçamento 2021

Demonstrativo da Evolução da Receita nos últimos 3 anos e sua projeção para os dois anos seguintes

Demonstrativo da Evolução da Receita nos últimos 3 anos e sua

Código	Descrição	Fonte	Realizado	Realizado	Orçado	Orçado	Projeção	
			2018	2019	2020	2021	2022	2023
1.7.1.8.05.2.1.00.00	Transf. Diretas do FNDE ref. ao Prog. Dinheiro		7.480,00	8.280,00	21.420,00	22.383,90	24.398,45	26.594,31
1.7.1.8.05.2.1.00.00	RECURSOS FNDE	15	7.480,00	8.280,00	0,00	20.000,00	21.800,00	23.762,00
1.7.1.8.05.2.1.00.00	RECURSOS FNDE	15	7.480,00	8.280,00	0,00	21.000,00	22.890,00	24.950,10
1.7.1.8.05.2.1.00.00	RECURSOS FNDE	15	7.480,00	8.280,00	0,00	21.420,00	23.347,80	25.449,10
1.7.1.8.05.2.1.00.00	RECURSOS FNDE	15	7.480,00	8.280,00	0,00	22.383,90	24.398,45	26.594,31
1.7.1.8.05.3.0.00.00	Transf. Diretas do FNDE ref. ao Programa		1.360.569,20	1.495.666,40	2.085.710,00	2.247.647,45	2.449.935,72	2.670.429,94
1.7.1.8.05.3.1.00.00	Transf. Diretas do FNDE ref. ao Prog. Nacional		1.360.569,20	1.495.666,40	2.085.710,00	2.247.647,45	2.449.935,72	2.670.429,94
1.7.1.8.05.3.1.03.00	Transf. Diretas do FNDE ref. ao Prog. Nacional		1.360.569,20	1.495.666,40	2.085.710,00	2.247.647,45	2.449.935,72	2.670.429,94
1.7.1.8.05.3.1.03.01	PNAE - Creche		135.462,00	144.236,00	150.000,00	156.750,00	170.857,50	186.234,68
1.7.1.8.05.3.1.03.01	RECURSOS FNDE	15	135.462,00	144.236,00	0,00	90.000,00	98.100,00	106.929,00
1.7.1.8.05.3.1.03.01	RECURSOS FNDE	15	135.462,00	144.236,00	0,00	94.500,00	103.005,00	112.275,45
1.7.1.8.05.3.1.03.01	RECURSOS FNDE	15	135.462,00	144.236,00	0,00	150.000,00	163.500,00	178.215,00
1.7.1.8.05.3.1.03.01	RECURSOS FNDE	15	135.462,00	144.236,00	0,00	156.750,00	170.857,50	186.234,68
1.7.1.8.05.3.1.03.02	PNAE - EJA		32.128,00	20.096,00	22.000,00	22.990,00	25.059,10	27.314,42
1.7.1.8.05.3.1.03.02	RECURSOS FNDE	15	32.128,00	20.096,00	0,00	22.000,00	23.980,00	26.138,20
1.7.1.8.05.3.1.03.02	RECURSOS FNDE	15	32.128,00	20.096,00	0,00	22.990,00	25.059,10	27.314,42
1.7.1.8.05.3.1.03.02	RECURSOS FNDE	15	32.128,00	20.096,00	0,00	45.000,00	49.050,00	53.464,50
1.7.1.8.05.3.1.03.02	RECURSOS FNDE	15	32.128,00	20.096,00	0,00	47.250,00	51.502,50	56.137,72
1.7.1.8.05.3.1.03.03	PNAE - Fundamental		665.496,00	967.722,00	990.000,00	1.082.630,50	1.180.067,24	1.286.273,30
1.7.1.8.05.3.1.03.03	RECURSOS FNDE	15	665.496,00	967.722,00	0,00	800.000,00	872.000,00	950.480,00
1.7.1.8.05.3.1.03.03	RECURSOS FNDE	15	665.496,00	967.722,00	0,00	840.000,00	915.600,00	998.004,00
1.7.1.8.05.3.1.03.03	RECURSOS FNDE	15	665.496,00	967.722,00	0,00	990.000,00	1.079.100,00	1.176.219,00
1.7.1.8.05.3.1.03.03	RECURSOS FNDE	15	665.496,00	967.722,00	0,00	1.082.630,50	1.180.067,24	1.286.273,30
1.7.1.8.05.3.1.03.04	PNAE - Médio		946,00	0,00	10.710,00	11.191,95	12.199,23	13.297,16



PREFEITURA MUNICIPAL DE BARRA

Av. 02 de Julho, 70
CENTRO
BARRA - BA
C.N.P.J.: 13.880.703/0001-01

Anexo XII, da Lei Orçamentária Anual - Orçamento 2021

Demonstrativo da Evolução da Receita nos últimos 3 anos e sua projeção para os dois anos seguintes

Demonstrativo da Evolução da Receita nos últimos 3 anos e sua

Código	Descrição	Fonte	Realizado	Realizado	Orçado	Orçado	Projeção	
			2018	2019	2020	2021	2022	2023
1.7.1.8.05.3.1.03.04	RECURSOS FNDE	15	946,00	0,00	0,00	10.000,00	10.900,00	11.881,00
1.7.1.8.05.3.1.03.04	RECURSOS FNDE	15	946,00	0,00	0,00	10.500,00	11.445,00	12.475,05
1.7.1.8.05.3.1.03.04	RECURSOS FNDE	15	946,00	0,00	0,00	10.710,00	11.673,90	12.724,55
1.7.1.8.05.3.1.03.04	RECURSOS FNDE	15	946,00	0,00	0,00	11.191,95	12.199,23	13.297,16
1.7.1.8.05.3.1.03.05	PNAE - Pré-Escolar		165.572,00	172.688,00	180.000,00	188.100,00	205.029,00	223.481,61
1.7.1.8.05.3.1.03.05	RECURSOS FNDE	15	165.572,00	172.688,00	0,00	150.000,00	163.500,00	178.215,00
1.7.1.8.05.3.1.03.05	RECURSOS FNDE	15	165.572,00	172.688,00	0,00	157.500,00	171.675,00	187.125,75
1.7.1.8.05.3.1.03.05	RECURSOS FNDE	15	165.572,00	172.688,00	0,00	180.000,00	196.200,00	213.858,00
1.7.1.8.05.3.1.03.05	RECURSOS FNDE	15	165.572,00	172.688,00	0,00	188.100,00	205.029,00	223.481,61
1.7.1.8.05.3.1.03.06	PNAE - Quilombola		115.166,00	53.878,00	60.000,00	62.700,00	68.343,00	74.493,87
1.7.1.8.05.3.1.03.06	RECURSOS FNDE	15	115.166,00	53.878,00	0,00	60.000,00	65.400,00	71.286,00
1.7.1.8.05.3.1.03.06	RECURSOS FNDE	15	115.166,00	53.878,00	0,00	62.700,00	68.343,00	74.493,87
1.7.1.8.05.3.1.03.06	RECURSOS FNDE	15	115.166,00	53.878,00	0,00	125.000,00	136.250,00	148.512,50
1.7.1.8.05.3.1.03.06	RECURSOS FNDE	15	115.166,00	53.878,00	0,00	131.250,00	143.062,50	155.938,12
1.7.1.8.05.3.1.03.07	PNAE - AEE		3.604,00	2.544,00	3.000,00	3.135,00	3.417,15	3.724,69
1.7.1.8.05.3.1.03.07	RECURSOS FNDE	15	3.604,00	2.544,00	0,00	2.000,00	2.180,00	2.376,20
1.7.1.8.05.3.1.03.07	RECURSOS FNDE	15	3.604,00	2.544,00	0,00	2.100,00	2.289,00	2.495,01
1.7.1.8.05.3.1.03.07	RECURSOS FNDE	15	3.604,00	2.544,00	0,00	3.000,00	3.270,00	3.564,30
1.7.1.8.05.3.1.03.07	RECURSOS FNDE	15	3.604,00	2.544,00	0,00	3.135,00	3.417,15	3.724,69
1.7.1.8.05.3.1.03.08	Outras Receitas PNAE		0,00	0,00	50.000,00	52.250,00	56.952,50	62.078,22
1.7.1.8.05.3.1.03.08	RECURSOS FNDE	15	0,00	0,00	0,00	50.000,00	54.500,00	59.405,00
1.7.1.8.05.3.1.03.08	RECURSOS FNDE	15	0,00	0,00	0,00	52.250,00	56.952,50	62.078,22
1.7.1.8.05.3.1.03.08	RECURSOS FNDE	15	0,00	0,00	0,00	576.000,00	627.840,00	684.345,60
1.7.1.8.05.3.1.03.08	RECURSOS FNDE	15	0,00	0,00	0,00	604.800,00	659.232,00	718.562,88
1.7.1.8.05.3.1.03.09	PNAE - MAIS EDUCAÇÃO		242.195,20	134.502,40	620.000,00	647.900,00	706.211,00	769.769,99
1.7.1.8.05.3.1.03.09	RECURSOS FNDE	15	242.195,20	134.502,40	0,00	620.000,00	675.800,00	736.622,00
1.7.1.8.05.3.1.03.09	RECURSOS FNDE	15	242.195,20	134.502,40	0,00	647.900,00	706.211,00	769.769,99
1.7.1.8.05.3.1.03.10	Brasil Carinhoso		0,00	0,00	0,00	20.000,00	21.800,00	23.762,00



PREFEITURA MUNICIPAL DE BARRA

Av. 02 de Julho, 70
CENTRO
BARRA - BA
C.N.P.J.: 13.880.703/0001-01

Anexo XII, da Lei Orçamentária Anual - Orçamento 2021

Demonstrativo da Evolução da Receita nos últimos 3 anos e sua projeção para os dois anos seguintes

Demonstrativo da Evolução da Receita nos últimos 3 anos e sua

Código	Descrição	Fonte	Realizado	Realizado	Orçado	Orçado	Projeção	
			2018	2019	2020	2021	2022	2023
1.7.1.8.05.3.1.03.10	RECURSOS FNDE	15	0,00	0,00	0,00	20.000,00	21.800,00	23.762,00
1.7.1.8.05.4.0.00.00	Transf. Diretas do FNDE ref. ao Prog. Nac. de		535.619,76	932.508,55	1.049.580,00	1.096.811,10	1.195.524,10	1.303.121,27
1.7.1.8.05.4.1.00.00	Transf. Diretas do FNDE ref. ao Prog. Nac. de		535.619,76	932.508,55	1.049.580,00	1.096.811,10	1.195.524,10	1.303.121,27
1.7.1.8.05.4.1.00.01	PNATE - Ensino Fundamental		229.844,24	641.644,11	749.700,00	783.436,50	853.945,78	930.800,91
1.7.1.8.05.4.1.00.01	RECURSOS FNDE	15	229.844,24	641.644,11	0,00	700.000,00	763.000,00	831.670,00
1.7.1.8.05.4.1.00.01	RECURSOS FNDE	15	229.844,24	641.644,11	0,00	735.000,00	801.150,00	873.253,50
1.7.1.8.05.4.1.00.01	RECURSOS FNDE	15	229.844,24	641.644,11	0,00	749.700,00	817.173,00	890.718,57
1.7.1.8.05.4.1.00.01	RECURSOS FNDE	15	229.844,24	641.644,11	0,00	783.436,50	853.945,78	930.800,91
1.7.1.8.05.4.1.00.02	PNATE - Ensino Médio		224.654,99	202.858,39	192.780,00	201.455,10	219.586,06	239.348,80
1.7.1.8.05.4.1.00.02	RECURSOS FNDE	15	224.654,99	202.858,39	0,00	180.000,00	196.200,00	213.858,00
1.7.1.8.05.4.1.00.02	RECURSOS FNDE	15	224.654,99	202.858,39	0,00	189.000,00	206.010,00	224.550,90
1.7.1.8.05.4.1.00.02	RECURSOS FNDE	15	224.654,99	202.858,39	0,00	192.780,00	210.130,20	229.041,92
1.7.1.8.05.4.1.00.02	RECURSOS FNDE	15	224.654,99	202.858,39	0,00	201.455,10	219.586,06	239.348,80
1.7.1.8.05.4.1.00.03	PNATE - Ensino Infantil		81.120,53	88.006,05	107.100,00	111.919,50	121.992,26	132.971,56
1.7.1.8.05.4.1.00.03	RECURSOS FNDE	15	81.120,53	88.006,05	0,00	100.000,00	109.000,00	118.810,00
1.7.1.8.05.4.1.00.03	RECURSOS FNDE	15	81.120,53	88.006,05	0,00	105.000,00	114.450,00	124.750,50
1.7.1.8.05.4.1.00.03	RECURSOS FNDE	15	81.120,53	88.006,05	0,00	107.100,00	116.739,00	127.245,51
1.7.1.8.05.4.1.00.03	RECURSOS FNDE	15	81.120,53	88.006,05	0,00	111.919,50	121.992,26	132.971,56
1.7.1.8.05.5.0.00.00	APOIO FINANCEIRO AO MUNICÍPIO - AFM -		197.823,34	0,00	0,00	0,00	0,00	0,00
1.7.1.8.05.9.0.00.00	Outras Transf. Diretas do Fundo Nac. do Desenv.		31.426,86	0,00	107.100,00	111.919,50	121.992,26	132.971,56
1.7.1.8.05.9.1.00.00	Outras Transf. Diretas do Fundo Nac. do		31.426,86	0,00	107.100,00	111.919,50	121.992,26	132.971,56
1.7.1.8.05.9.1.00.99	Outras Transf. Diretas do Fundo Nacional do		31.426,86	0,00	107.100,00	111.919,50	121.992,26	132.971,56
1.7.1.8.05.9.1.00.99	RECURSOS FNDE	15	31.426,86	0,00	0,00	100.000,00	109.000,00	118.810,00
1.7.1.8.05.9.1.00.99	RECURSOS FNDE	15	31.426,86	0,00	0,00	105.000,00	114.450,00	124.750,50
1.7.1.8.05.9.1.00.99	RECURSOS FNDE	15	31.426,86	0,00	0,00	107.100,00	116.739,00	127.245,51
1.7.1.8.05.9.1.00.99	RECURSOS FNDE	15	31.426,86	0,00	0,00	111.919,50	121.992,26	132.971,56
1.7.1.8.06.0.0.00.00	Transferência Financeira do ICMS - Desoneração -		41.001,00	0,00	107.100,00	111.919,50	121.992,26	132.971,56



PREFEITURA MUNICIPAL DE BARRA

Av. 02 de Julho, 70
CENTRO
BARRA - BA
C.N.P.J.: 13.880.703/0001-01

Anexo XII, da Lei Orçamentária Anual - Orçamento 2021

Demonstrativo da Evolução da Receita nos últimos 3 anos e sua projeção para os dois anos seguintes

Demonstrativo da Evolução da Receita nos últimos 3 anos e sua

Código	Descrição	Fonte	Realizado	Realizado	Orçado	Orçado	Projeção	
			2018	2019	2020	2021	2022	2023
1.7.1.8.06.1.0.00.00	Transferência Financeira do ICMS - Desoneração		41.001,00	0,00	107.100,00	111.919,50	121.992,26	132.971,56
1.7.1.8.06.1.1.00.00	Transferência Financeira do ICMS -		41.001,00	0,00	107.100,00	111.919,50	121.992,26	132.971,56
1.7.1.8.06.1.1.00.00	15% - SAÚDE	02	6.970,17	0,00	0,00	17.000,00	101.530,00	20.197,70
1.7.1.8.06.1.1.00.00	15% - SAÚDE	02	6.970,17	0,00	0,00	17.850,00	106.606,50	21.207,58
1.7.1.8.06.1.1.00.00	15% - SAÚDE	02	6.970,17	0,00	0,00	18.207,00	108.738,63	21.631,74
1.7.1.8.06.1.1.00.00	15% - SAÚDE	02	6.970,17	0,00	0,00	19.026,32	113.631,87	22.605,16
1.7.1.8.06.1.1.00.00	25% - EDUCAÇÃO	01	3.280,08	0,00	0,00	8.000,00	100.720,00	9.504,80
1.7.1.8.06.1.1.00.00	25% - EDUCAÇÃO	01	3.280,08	0,00	0,00	8.400,00	105.756,00	9.980,04
1.7.1.8.06.1.1.00.00	25% - EDUCAÇÃO	01	3.280,08	0,00	0,00	8.568,00	107.871,12	10.179,64
1.7.1.8.06.1.1.00.00	25% - EDUCAÇÃO	01	3.280,08	0,00	0,00	8.953,56	112.725,32	10.637,72
1.7.1.8.06.1.1.00.00	recursos ordinarios	00	30.750,75	0,00	0,00	78.750,00	112.087,50	93.562,88
1.7.1.8.06.1.1.00.00	RECURSOS ORDINÁRIOS	00	30.750,75	0,00	0,00	75.000,00	106.750,00	89.107,50
1.7.1.8.06.1.1.00.00	RECURSOS ORDINÁRIOS	00	30.750,75	0,00	0,00	80.325,00	114.329,25	95.434,13
1.7.1.8.06.1.1.00.00	RECURSOS ORDINÁRIOS	00	30.750,75	0,00	0,00	83.939,62	119.474,07	99.728,67
1.7.1.8.09.0.0.00.00	Transferências de Recursos de Comple. da União		0,00	12.042.467,32	14.500.000,00	18.000.000,00	19.620.000,00	21.385.800,00
1.7.1.8.09.1.1.01.00	Transferências de Recursos de Comple. da		0,00	12.042.467,32	14.500.000,00	18.000.000,00	19.620.000,00	21.385.800,00
1.7.1.8.09.1.1.01.00	FUNDEB 40%	19	0,00	3.612.740,20	0,00	2.940.000,00	10.064.600,00	3.493.014,00
1.7.1.8.09.1.1.01.00	FUNDEB 40%	19	0,00	3.612.740,20	0,00	4.350.000,00	14.891.500,00	5.168.235,00
1.7.1.8.09.1.1.01.00	FUNDEB 40%	19	0,00	3.612.740,20	0,00	5.400.000,00	18.486.000,00	6.415.740,00
1.7.1.8.09.1.1.01.00	FUNDEB 60%	18	0,00	8.429.727,12	0,00	6.860.000,00	10.417.400,00	8.150.366,00
1.7.1.8.09.1.1.01.00	FUNDEB 60%	18	0,00	8.429.727,12	0,00	10.150.000,00	15.413.500,00	12.059.215,00
1.7.1.8.09.1.1.01.00	FUNDEB 60%	18	0,00	8.429.727,12	0,00	12.600.000,00	19.134.000,00	14.970.060,00
1.7.1.8.10.0.0.00.00	Transferências de Convênios da União e de Suas		0,00	0,00	107.100,00	78.800,00	85.892,00	93.622,28
1.7.1.8.10.9.0.00.00	Outras Transferências de Convênios da União		0,00	0,00	107.100,00	78.800,00	85.892,00	93.622,28
1.7.1.8.10.9.1.00.00	Outras Transferências de Convênios da União -		0,00	0,00	107.100,00	78.800,00	85.892,00	93.622,28



PREFEITURA MUNICIPAL DE BARRA

Av. 02 de Julho, 70
CENTRO
BARRA - BA
C.N.P.J.: 13.880.703/0001-01

Anexo XII, da Lei Orçamentária Anual - Orçamento 2021

Demonstrativo da Evolução da Receita nos últimos 3 anos e sua projeção para os dois anos seguintes

Demonstrativo da Evolução da Receita nos últimos 3 anos e sua

Código	Descrição	Fonte	Realizado	Realizado	Orçado	Orçado	Projeção	
			2018	2019	2020	2021	2022	2023
1.7.1.8.10.9.1.00.00	TRANSF. CONV.-OUTROS	24	0,00	0,00	0,00	78.800,00	85.892,00	93.622,28
1.7.1.8.10.9.1.00.00	TRANSF. CONV.-OUTROS	24	0,00	0,00	0,00	100.000,00	109.000,00	118.810,00
1.7.1.8.10.9.1.00.00	TRANSF. CONV.-OUTROS	24	0,00	0,00	0,00	105.000,00	114.450,00	124.750,50
1.7.1.8.10.9.1.00.00	TRANSF. CONV.-OUTROS	24	0,00	0,00	0,00	107.100,00	116.739,00	127.245,51
1.7.1.8.12.0.0.00.00	Transferências de Recursos do Fundo Nacional		0,00	1.051.445,35	722.160,00	1.347.656,35	1.468.945,42	1.601.150,51
1.7.1.8.12.1.0.00.00	Transferências de Recursos do Fundo Nacional		0,00	1.051.445,35	722.160,00	1.347.656,35	1.468.945,42	1.601.150,51
1.7.1.8.12.1.0.01.00	Transf de Recursos-FNAS - Programas		0,00	1.520,00	1.000,00	1.045,00	1.139,05	1.241,56
1.7.1.8.12.1.0.01.02	BPC NA ESCOLA - QUESTIONARIO A SER		0,00	1.520,00	1.000,00	1.045,00	1.139,05	1.241,56
1.7.1.8.12.1.0.01.02	RECURSOS FNAS	29	0,00	1.520,00	0,00	1.000,00	1.090,00	1.188,10
1.7.1.8.12.1.0.01.02	RECURSOS FNAS	29	0,00	1.520,00	0,00	1.045,00	1.139,05	1.241,56
1.7.1.8.12.1.0.04.00	Transf. de Recursos-FNAS-Bloco da Proteção		0,00	0,00	0,00	95.000,00	103.550,00	112.869,50
1.7.1.8.12.1.0.04.01	Componente - Serv. de Convivência e		0,00	0,00	0,00	75.000,00	81.750,00	89.107,50
1.7.1.8.12.1.0.04.01	RECURSOS FNAS	29	0,00	0,00	0,00	75.000,00	81.750,00	89.107,50
1.7.1.8.12.1.0.04.02	Componente - Piso Básico Variável III - Equipe		0,00	0,00	0,00	20.000,00	21.800,00	23.762,00
1.7.1.8.12.1.0.04.02	RECURSOS FNAS	29	0,00	0,00	0,00	20.000,00	21.800,00	23.762,00
1.7.1.8.12.1.1.02.01	Componente - Piso Fixo de Média		0,00	52.000,00	24.500,00	30.000,00	32.700,00	35.643,00
1.7.1.8.12.1.1.02.01	RECURSOS FNAS	29	0,00	52.000,00	0,00	24.500,00	26.705,00	29.108,45
1.7.1.8.12.1.1.02.01	RECURSOS FNAS	29	0,00	52.000,00	0,00	25.000,00	27.250,00	29.702,50
1.7.1.8.12.1.1.02.01	RECURSOS FNAS	29	0,00	52.000,00	0,00	30.000,00	32.700,00	35.643,00
1.7.1.8.12.1.1.02.02	Componente - Piso Fixo de Média		0,00	22.000,00	9.180,00	9.125,75	9.947,07	10.842,30
1.7.1.8.12.1.1.02.02	RECURSOS FNAS	29	0,00	22.000,00	0,00	9.000,00	9.810,00	10.692,90
1.7.1.8.12.1.1.02.02	RECURSOS FNAS	29	0,00	22.000,00	0,00	9.125,75	9.947,07	10.842,30
1.7.1.8.12.1.1.02.02	RECURSOS FNAS	29	0,00	22.000,00	0,00	9.180,00	10.006,20	10.906,76
1.7.1.8.12.1.1.04.03	Componente - Piso Básico Fixo		0,00	117.600,00	9.180,00	9.593,10	10.456,48	11.397,56
1.7.1.8.12.1.1.04.03	RECURSOS FNAS	29	0,00	117.600,00	0,00	9.000,00	9.810,00	10.692,90
1.7.1.8.12.1.1.04.03	RECURSOS FNAS	29	0,00	117.600,00	0,00	9.180,00	10.006,20	10.906,76
1.7.1.8.12.1.1.04.03	RECURSOS FNAS	29	0,00	117.600,00	0,00	9.593,10	10.456,48	11.397,56

**PREFEITURA MUNICIPAL DE BARRA**

Av. 02 de Julho, 70

CENTRO

BARRA - BA

C.N.P.J.: 13.880.703/0001-01

Anexo XII, da Lei Orçamentária Anual - Orçamento 2021**Demonstrativo da Evolução da Receita nos últimos 3 anos e sua projeção para os dois anos seguintes**

Demonstrativo da Evolução da Receita nos últimos 3 anos e sua

Código	Descrição	Fonte	Realizado	Realizado	Orçado	Orçado	Projeção	
			2018	2019	2020	2021	2022	2023
1.7.1.8.12.1.1.04.04	Apoio Financeiro ao Bloco da Proteção Social		0,00	522.925,00	265.200,00	277.134,00	302.076,06	329.262,91
1.7.1.8.12.1.1.04.04	RECURSOS FNAS	29	0,00	522.925,00	0,00	260.000,00	283.400,00	308.906,00
1.7.1.8.12.1.1.04.04	RECURSOS FNAS	29	0,00	522.925,00	0,00	265.200,00	289.068,00	315.084,12
1.7.1.8.12.1.1.04.04	RECURSOS FNAS	29	0,00	522.925,00	0,00	277.134,00	302.076,06	329.262,91
1.7.1.8.12.1.1.05.01	Componente - Índice de Gestão		0,00	69.225,18	91.800,00	90.000,00	98.100,00	106.929,00
1.7.1.8.12.1.1.05.01	RECURSOS FNAS	29	0,00	69.225,18	0,00	90.000,00	98.100,00	106.929,00
1.7.1.8.12.1.1.05.01	RECURSOS FNAS	29	0,00	69.225,18	0,00	91.800,00	100.062,00	109.067,58
1.7.1.8.12.1.1.06.01	Índice de Gestão Descentralizada - IGDBF		0,00	266.175,17	306.000,00	319.770,00	348.549,30	379.918,74
1.7.1.8.12.1.1.06.01	RECURSOS FNAS	29	0,00	266.175,17	0,00	300.000,00	327.000,00	356.430,00
1.7.1.8.12.1.1.06.01	RECURSOS FNAS	29	0,00	266.175,17	0,00	306.000,00	333.540,00	363.558,60
1.7.1.8.12.1.1.06.01	RECURSOS FNAS	29	0,00	266.175,17	0,00	319.770,00	348.549,30	379.918,74
1.7.1.8.12.1.1.99.00	Outras Transferências do FNAS		0,00	0,00	15.300,00	515.988,50	562.427,46	613.045,94
1.7.1.8.12.1.1.99.01	Programa Primeira Infância no SUAS		0,00	0,00	10.200,00	10.659,00	11.618,31	12.663,96
1.7.1.8.12.1.1.99.01	RECURSOS FNAS	29	0,00	0,00	0,00	10.000,00	10.900,00	11.881,00
1.7.1.8.12.1.1.99.01	RECURSOS FNAS	29	0,00	0,00	0,00	10.200,00	11.118,00	12.118,62
1.7.1.8.12.1.1.99.01	RECURSOS FNAS	29	0,00	0,00	0,00	10.659,00	11.618,31	12.663,96
1.7.1.8.12.1.1.99.02	Prog. Erradicação do Trabalho Infantil - PETI		0,00	0,00	5.100,00	5.329,50	5.809,16	6.331,98
1.7.1.8.12.1.1.99.02	RECURSOS FNAS	29	0,00	0,00	0,00	5.000,00	5.450,00	5.940,50
1.7.1.8.12.1.1.99.02	RECURSOS FNAS	29	0,00	0,00	0,00	5.100,00	5.559,00	6.059,31
1.7.1.8.12.1.1.99.02	RECURSOS FNAS	29	0,00	0,00	0,00	5.329,50	5.809,16	6.331,98
1.7.1.8.12.1.1.99.03	Ações de Combate ao COVID_19		0,00	0,00	0,00	500.000,00	545.000,00	594.050,00
1.7.1.8.12.1.1.99.03	RECURSOS FNAS	29	0,00	0,00	0,00	500.000,00	545.000,00	594.050,00
1.7.1.8.99.0.0.00.00	Outras Transferências da União		5.451,02	1.760.481,41	203.745,00	212.913,53	232.075,75	252.962,56
1.7.1.8.99.1.0.00.00	Outras Transferências da União		5.451,02	1.760.481,41	203.745,00	212.913,53	232.075,75	252.962,56
1.7.1.8.99.1.1.00.00	Outras Transferências da União - Principal		5.451,02	1.760.481,41	203.745,00	212.913,53	232.075,75	252.962,56
1.7.1.8.99.1.1.00.01	ICMS EXPORTAÇÃO - FEX		0,00	0,00	85.680,00	89.535,60	97.593,80	106.377,25



PREFEITURA MUNICIPAL DE BARRA

Av. 02 de Julho, 70
CENTRO
BARRA - BA
C.N.P.J.: 13.880.703/0001-01

Anexo XII, da Lei Orçamentária Anual - Orçamento 2021

Demonstrativo da Evolução da Receita nos últimos 3 anos e sua projeção para os dois anos seguintes

Demonstrativo da Evolução da Receita nos últimos 3 anos e sua

Código	Descrição	Fonte	Realizado	Realizado	Orçado	Orçado	Projeção	
			2018	2019	2020	2021	2022	2023
1.7.1.8.99.1.1.00.01	recursos ordinarios	00	0,00	0,00	0,00	84.000,00	91.560,00	99.800,40
1.7.1.8.99.1.1.00.01	RECURSOS ORDINÁRIOS	00	0,00	0,00	0,00	80.000,00	87.200,00	95.048,00
1.7.1.8.99.1.1.00.01	RECURSOS ORDINÁRIOS	00	0,00	0,00	0,00	85.680,00	93.391,20	101.796,41
1.7.1.8.99.1.1.00.01	RECURSOS ORDINÁRIOS	00	0,00	0,00	0,00	89.535,60	97.593,80	106.377,25
1.7.1.8.99.1.1.00.02	AFM - APOIO FINANCEIRO AOS MUNICIPIOS		0,00	0,00	102.000,00	106.590,00	116.183,10	126.639,58
1.7.1.8.99.1.1.00.02	recursos ordinarios	00	0,00	0,00	0,00	100.000,00	109.000,00	118.810,00
1.7.1.8.99.1.1.00.02	RECURSOS ORDINÁRIOS	00	0,00	0,00	0,00	102.000,00	111.180,00	121.186,20
1.7.1.8.99.1.1.00.02	RECURSOS ORDINÁRIOS	00	0,00	0,00	0,00	106.590,00	116.183,10	126.639,58
1.7.1.8.99.1.1.00.02	RECURSOS ORDINÁRIOS	00	0,00	0,00	0,00	300.000,00	327.000,00	356.430,00
1.7.1.8.99.1.1.00.03	FUNDO DE RENDIMENTOS		5.451,02	5.170,41	16.065,00	16.787,93	18.298,84	19.945,74
1.7.1.8.99.1.1.00.03	recursos ordinarios	00	5.451,02	5.170,41	0,00	15.750,00	17.167,50	18.712,58
1.7.1.8.99.1.1.00.03	RECURSOS ORDINÁRIOS	00	5.451,02	5.170,41	0,00	15.000,00	16.350,00	17.821,50
1.7.1.8.99.1.1.00.03	RECURSOS ORDINÁRIOS	00	5.451,02	5.170,41	0,00	16.065,00	17.510,85	19.086,83
1.7.1.8.99.1.1.00.03	RECURSOS ORDINÁRIOS	00	5.451,02	5.170,41	0,00	16.787,93	18.298,84	19.945,74
1.7.1.8.99.1.1.00.04	Cessão onerosa_Pré-sal		0,00	1.755.311,00	0,00	0,00	0,00	0,00
1.7.2.0.00.0.0.00.00	Transferências dos Estados e do Distrito Federal e		14.895.631,33	15.641.422,27	14.906.820,00	17.674.451,90	19.265.152,57	20.999.016,30
1.7.2.8.00.0.0.00.00	Transferências dos Estados - Específica E/M		14.895.631,33	15.641.422,27	14.906.820,00	17.674.451,90	19.265.152,57	20.999.016,30
1.7.2.8.01.0.0.00.00	Participação na Receita dos Estados		13.928.648,98	14.528.272,78	13.696.360,00	16.189.521,20	17.646.578,11	19.234.770,14
1.7.2.8.01.1.0.00.00	Cota-Parte do ICMS		13.188.044,96	13.765.541,37	12.750.000,00	15.000.000,00	16.350.000,00	17.821.500,00
1.7.2.8.01.1.1.00.00	Cota-Parte do ICMS - Principal		13.188.044,96	13.765.541,37	12.750.000,00	15.000.000,00	16.350.000,00	17.821.500,00



PREFEITURA MUNICIPAL DE BARRA

Av. 02 de Julho, 70
CENTRO
BARRA - BA
C.N.P.J.: 13.880.703/0001-01

Anexo XII, da Lei Orçamentária Anual - Orçamento 2021

Demonstrativo da Evolução da Receita nos últimos 3 anos e sua projeção para os dois anos seguintes

Demonstrativo da Evolução da Receita nos últimos 3 anos e sua

Código	Descrição	Fonte	Realizado	Realizado	Orçado	Orçado	Projeção	
			2018	2019	2020	2021	2022	2023
1.7.2.8.01.1.1.00.00	15% - SAÚDE	02	2.241.967,64	2.340.142,03	0,00	1.892.100,00	11.300.289,00	2.248.004,01
1.7.2.8.01.1.1.00.00	15% - SAÚDE	02	2.241.967,64	2.340.142,03	0,00	2.125.000,00	12.691.250,00	2.524.712,50
1.7.2.8.01.1.1.00.00	15% - SAÚDE	02	2.241.967,64	2.340.142,03	0,00	2.167.500,00	12.945.075,00	2.575.206,75
1.7.2.8.01.1.1.00.00	15% - SAÚDE	02	2.241.967,64	2.340.142,03	0,00	2.550.000,00	15.229.500,00	3.029.655,00
1.7.2.8.01.1.1.00.00	25% - EDUCAÇÃO	01	1.055.043,60	1.101.243,31	0,00	890.400,00	11.210.136,00	1.057.884,24
1.7.2.8.01.1.1.00.00	25% - EDUCAÇÃO	01	1.055.043,60	1.101.243,31	0,00	1.000.000,00	12.590.000,00	1.188.100,00
1.7.2.8.01.1.1.00.00	25% - EDUCAÇÃO	01	1.055.043,60	1.101.243,31	0,00	1.020.000,00	12.841.800,00	1.211.862,00
1.7.2.8.01.1.1.00.00	25% - EDUCAÇÃO	01	1.055.043,60	1.101.243,31	0,00	1.200.000,00	15.108.000,00	1.425.720,00
1.7.2.8.01.1.1.00.00	recursos ordinarios	00	9.891.033,72	10.324.156,03	0,00	9.375.000,00	13.343.750,00	11.138.437,50
1.7.2.8.01.1.1.00.00	RECURSOS ORDINÁRIOS	00	9.891.033,72	10.324.156,03	0,00	8.347.500,00	11.881.275,00	9.917.664,75
1.7.2.8.01.1.1.00.00	RECURSOS ORDINÁRIOS	00	9.891.033,72	10.324.156,03	0,00	9.562.500,00	13.610.625,00	11.361.206,25
1.7.2.8.01.1.1.00.00	RECURSOS ORDINÁRIOS	00	9.891.033,72	10.324.156,03	0,00	11.250.000,00	16.012.500,00	13.366.125,00
1.7.2.8.01.2.0.00.00	Cota-Parte do IPVA		512.043,74	607.773,98	612.000,00	800.000,00	872.000,00	950.480,00
1.7.2.8.01.2.1.00.00	Cota-Parte do IPVA - Principal		512.043,74	607.773,98	612.000,00	800.000,00	872.000,00	950.480,00
1.7.2.8.01.2.1.00.00	15% - SAÚDE	02	87.047,44	103.321,58	0,00	74.120,00	442.670,80	88.061,97
1.7.2.8.01.2.1.00.00	15% - SAÚDE	02	87.047,44	103.321,58	0,00	102.000,00	609.180,00	121.186,20
1.7.2.8.01.2.1.00.00	15% - SAÚDE	02	87.047,44	103.321,58	0,00	104.040,00	621.363,60	123.609,92
1.7.2.8.01.2.1.00.00	15% - SAÚDE	02	87.047,44	103.321,58	0,00	136.000,00	812.240,00	161.581,60
1.7.2.8.01.2.1.00.00	25% - EDUCAÇÃO	01	40.963,50	48.621,92	0,00	34.880,00	439.139,20	41.440,93
1.7.2.8.01.2.1.00.00	25% - EDUCAÇÃO	01	40.963,50	48.621,92	0,00	48.000,00	604.320,00	57.028,80
1.7.2.8.01.2.1.00.00	25% - EDUCAÇÃO	01	40.963,50	48.621,92	0,00	48.960,00	616.406,40	58.169,38
1.7.2.8.01.2.1.00.00	25% - EDUCAÇÃO	01	40.963,50	48.621,92	0,00	64.000,00	805.760,00	76.038,40
1.7.2.8.01.2.1.00.00	recursos ordinarios	00	384.032,80	455.830,48	0,00	450.000,00	640.500,00	534.645,00
1.7.2.8.01.2.1.00.00	RECURSOS ORDINÁRIOS	00	384.032,80	455.830,48	0,00	327.000,00	465.430,00	388.508,70
1.7.2.8.01.2.1.00.00	RECURSOS ORDINÁRIOS	00	384.032,80	455.830,48	0,00	459.000,00	653.310,00	545.337,90
1.7.2.8.01.2.1.00.00	RECURSOS ORDINÁRIOS	00	384.032,80	455.830,48	0,00	600.000,00	854.000,00	712.860,00
1.7.2.8.01.3.0.00.00	Cota-Parte do IPI - Municípios		109.445,41	107.813,64	153.000,00	200.000,00	218.000,00	237.620,00
1.7.2.8.01.3.1.00.00	Cota-Parte do IPI - Municípios - Principal		109.445,41	107.813,64	153.000,00	200.000,00	218.000,00	237.620,00

**PREFEITURA MUNICIPAL DE BARRA**

Av. 02 de Julho, 70
CENTRO
BARRA - BA
C.N.P.J.: 13.880.703/0001-01

Anexo XII, da Lei Orçamentária Anual - Orçamento 2021**Demonstrativo da Evolução da Receita nos últimos 3 anos e sua projeção para os dois anos seguintes**

Demonstrativo da Evolução da Receita nos últimos 3 anos e sua

Código	Descrição	Fonte	Realizado	Realizado	Orçado	Orçado	Projeção	
			2018	2019	2020	2021	2022	2023
1.7.2.8.01.3.1.00.00	15% - SAÚDE	02	18.605,72	18.328,32	0,00	22.525,00	134.527,25	26.761,95
1.7.2.8.01.3.1.00.00	15% - SAÚDE	02	18.605,72	18.328,32	0,00	25.500,00	152.295,00	30.296,55
1.7.2.8.01.3.1.00.00	15% - SAÚDE	02	18.605,72	18.328,32	0,00	26.010,00	155.340,90	30.902,48
1.7.2.8.01.3.1.00.00	15% - SAÚDE	02	18.605,72	18.328,32	0,00	34.000,00	203.060,00	40.395,40
1.7.2.8.01.3.1.00.00	25% - EDUCAÇÃO	01	8.755,63	8.625,09	0,00	10.600,00	133.454,00	12.593,86
1.7.2.8.01.3.1.00.00	25% - EDUCAÇÃO	01	8.755,63	8.625,09	0,00	12.000,00	151.080,00	14.257,20
1.7.2.8.01.3.1.00.00	25% - EDUCAÇÃO	01	8.755,63	8.625,09	0,00	12.240,00	154.101,60	14.542,34
1.7.2.8.01.3.1.00.00	25% - EDUCAÇÃO	01	8.755,63	8.625,09	0,00	16.000,00	201.440,00	19.009,60
1.7.2.8.01.3.1.00.00	recursos ordinarios	00	82.084,06	80.860,23	0,00	112.500,00	160.125,00	133.661,25
1.7.2.8.01.3.1.00.00	RECURSOS ORDINÁRIOS	00	82.084,06	80.860,23	0,00	99.375,00	141.443,75	118.067,44
1.7.2.8.01.3.1.00.00	RECURSOS ORDINÁRIOS	00	82.084,06	80.860,23	0,00	114.750,00	163.327,50	136.334,48
1.7.2.8.01.3.1.00.00	RECURSOS ORDINÁRIOS	00	82.084,06	80.860,23	0,00	150.000,00	213.500,00	178.215,00
1.7.2.8.01.4.0.00.00	Cota-Parte da Contribuição de Intervenção no		78.522,99	47.143,79	107.100,00	111.919,50	121.992,26	132.971,56
1.7.2.8.01.4.1.00.00	Cota-Parte da Contribuição de Intervenção no		78.522,99	47.143,79	107.100,00	111.919,50	121.992,26	132.971,56
1.7.2.8.01.4.1.00.00	RECURSOS CIDE	16	78.522,99	47.143,79	0,00	100.000,00	109.000,00	118.810,00
1.7.2.8.01.4.1.00.00	RECURSOS CIDE	16	78.522,99	47.143,79	0,00	105.000,00	114.450,00	124.750,50
1.7.2.8.01.4.1.00.00	RECURSOS CIDE	16	78.522,99	47.143,79	0,00	107.100,00	116.739,00	127.245,51
1.7.2.8.01.4.1.00.00	RECURSOS CIDE	16	78.522,99	47.143,79	0,00	111.919,50	121.992,26	132.971,56
1.7.2.8.01.5.0.00.00	Outras Participações na Receita dos Estados		40.591,88	0,00	74.260,00	77.601,70	84.585,85	92.198,58
1.7.2.8.01.5.1.00.00	Outras Participações na Receita dos Estados -		40.591,88	0,00	74.260,00	77.601,70	84.585,85	92.198,58
1.7.2.8.01.5.1.00.01	Fundo de Investimento Econômico Social da		0,00	0,00	53.550,00	55.959,75	60.996,13	66.485,78
1.7.2.8.01.5.1.00.01	RECURSOS FIES	30	0,00	0,00	0,00	50.000,00	54.500,00	59.405,00
1.7.2.8.01.5.1.00.01	RECURSOS FIES	30	0,00	0,00	0,00	52.500,00	57.225,00	62.375,25
1.7.2.8.01.5.1.00.01	RECURSOS FIES	30	0,00	0,00	0,00	53.550,00	58.369,50	63.622,76
1.7.2.8.01.5.1.00.01	RECURSOS FIES	30	0,00	0,00	0,00	55.959,75	60.996,13	66.485,78
1.7.2.8.01.5.1.00.02	Fundo de Cultura da Bahia-FCBA (Lei		40.591,88	0,00	20.710,00	21.641,95	23.589,73	25.712,80



PREFEITURA MUNICIPAL DE BARRA

Av. 02 de Julho, 70
CENTRO
BARRA - BA
C.N.P.J.: 13.880.703/0001-01

Anexo XII, da Lei Orçamentária Anual - Orçamento 2021

Demonstrativo da Evolução da Receita nos últimos 3 anos e sua projeção para os dois anos seguintes

Demonstrativo da Evolução da Receita nos últimos 3 anos e sua

Código	Descrição	Fonte	Realizado	Realizado	Orçado	Orçado	Projeção	
			2018	2019	2020	2021	2022	2023
1.7.2.8.01.5.1.00.02	FONTE 010 FCBA	10	40.591,88	0,00	0,00	10.000,00	10.900,00	11.881,00
1.7.2.8.01.5.1.00.02	FONTE 010 FCBA	10	40.591,88	0,00	0,00	10.500,00	11.445,00	12.475,05
1.7.2.8.01.5.1.00.02	FONTE 010 FCBA	10	40.591,88	0,00	0,00	20.710,00	22.573,90	24.605,55
1.7.2.8.01.5.1.00.02	FONTE 010 FCBA	10	40.591,88	0,00	0,00	21.641,95	23.589,73	25.712,80
1.7.2.8.03.0.0.00.00	Transf. de Recursos do Estado para Prog. de		635.642,40	940.361,49	940.650,00	1.182.979,25	1.289.447,38	1.405.497,65
1.7.2.8.03.1.0.00.00	Transf. de Recursos do Estado para Prog. de		635.642,40	940.361,49	940.650,00	1.182.979,25	1.289.447,38	1.405.497,65
1.7.2.8.03.1.1.00.00	Transf. de Rec. do Estado para Prog. de Saúde		635.642,40	940.361,49	940.650,00	1.182.979,25	1.289.447,38	1.405.497,65
1.7.2.8.03.1.1.00.01	Programa Saúde da Família - Incentivo		33.000,00	205.500,00	180.000,00	188.100,00	205.029,00	223.481,61
1.7.2.8.03.1.1.00.01	RECURSOS SUS	14	33.000,00	205.500,00	0,00	60.000,00	65.400,00	71.286,00
1.7.2.8.03.1.1.00.01	RECURSOS SUS	14	33.000,00	205.500,00	0,00	63.000,00	68.670,00	74.850,30
1.7.2.8.03.1.1.00.01	RECURSOS SUS	14	33.000,00	205.500,00	0,00	180.000,00	196.200,00	213.858,00
1.7.2.8.03.1.1.00.01	RECURSOS SUS	14	33.000,00	205.500,00	0,00	188.100,00	205.029,00	223.481,61
1.7.2.8.03.1.1.00.02	SAMU - Incentivo Estadual		280.560,00	596.190,00	600.000,00	627.000,00	683.430,00	744.938,70
1.7.2.8.03.1.1.00.02	RECURSOS SUS	14	280.560,00	596.190,00	0,00	200.000,00	218.000,00	237.620,00
1.7.2.8.03.1.1.00.02	RECURSOS SUS	14	280.560,00	596.190,00	0,00	210.000,00	228.900,00	249.501,00
1.7.2.8.03.1.1.00.02	RECURSOS SUS	14	280.560,00	596.190,00	0,00	600.000,00	654.000,00	712.860,00
1.7.2.8.03.1.1.00.02	RECURSOS SUS	14	280.560,00	596.190,00	0,00	627.000,00	683.430,00	744.938,70
1.7.2.8.03.1.1.00.03	TFD - TRATAMENTO FORA DE DOMICÍLIO		163.082,40	63.409,89	160.650,00	167.879,25	182.988,38	199.457,34
1.7.2.8.03.1.1.00.03	RECURSOS SUS	14	163.082,40	63.409,89	0,00	150.000,00	163.500,00	178.215,00
1.7.2.8.03.1.1.00.03	RECURSOS SUS	14	163.082,40	63.409,89	0,00	157.500,00	171.675,00	187.125,75
1.7.2.8.03.1.1.00.03	RECURSOS SUS	14	163.082,40	63.409,89	0,00	160.650,00	175.108,50	190.868,26
1.7.2.8.03.1.1.00.03	RECURSOS SUS	14	163.082,40	63.409,89	0,00	167.879,25	182.988,38	199.457,34
1.7.2.8.03.1.1.00.04	SIA- Rede de Serviços de Saúde		0,00	75.261,60	0,00	200.000,00	218.000,00	237.620,00
1.7.2.8.03.1.1.00.04	RECURSOS SUS	14	0,00	75.261,60	0,00	200.000,00	218.000,00	237.620,00
1.7.2.8.03.1.1.04.00	ATENÇÃO BÁSICA - Incentivo Estadual		159.000,00	0,00	0,00	0,00	0,00	0,00
1.7.2.8.10.0.0.00.00	Transferência de Convênios dos Estados e do		176.250,94	0,00	117.810,00	123.111,45	134.191,48	146.268,71
1.7.2.8.10.2.0.00.00	Transferências de Convênio dos Estados		176.250,94	0,00	117.810,00	123.111,45	134.191,48	146.268,71



PREFEITURA MUNICIPAL DE BARRA

Av. 02 de Julho, 70
CENTRO
BARRA - BA
C.N.P.J.: 13.880.703/0001-01

Anexo XII, da Lei Orçamentária Anual - Orçamento 2021

Demonstrativo da Evolução da Receita nos últimos 3 anos e sua projeção para os dois anos seguintes

Demonstrativo da Evolução da Receita nos últimos 3 anos e sua

Código	Descrição	Fonte	Realizado	Realizado	Orçado	Orçado	Projeção	
			2018	2019	2020	2021	2022	2023
1.7.2.8.10.2.1.00.00	Transf. de Conv. dos Estados Destinadas a		176.250,94	0,00	117.810,00	123.111,45	134.191,48	146.268,71
1.7.2.8.10.2.1.00.01	PETE/BA - Programa Transp. Escolar		176.250,94	0,00	85.680,00	89.535,60	97.593,80	106.377,25
1.7.2.8.10.2.1.00.01	TRANSF. CONV.-EDUCAÇÃO	22	176.250,94	0,00	0,00	80.000,00	87.200,00	95.048,00
1.7.2.8.10.2.1.00.01	TRANSF. CONV.-EDUCAÇÃO	22	176.250,94	0,00	0,00	84.000,00	91.560,00	99.800,40
1.7.2.8.10.2.1.00.01	TRANSF. CONV.-EDUCAÇÃO	22	176.250,94	0,00	0,00	85.680,00	93.391,20	101.796,41
1.7.2.8.10.2.1.00.01	TRANSF. CONV.-EDUCAÇÃO	22	176.250,94	0,00	0,00	89.535,60	97.593,80	106.377,25
1.7.2.8.10.2.1.00.02	Transf. do TOPA		0,00	0,00	32.130,00	33.575,85	36.597,68	39.891,47
1.7.2.8.10.2.1.00.02	TRANSF. CONV.-EDUCAÇÃO	22	0,00	0,00	0,00	30.000,00	32.700,00	35.643,00
1.7.2.8.10.2.1.00.02	TRANSF. CONV.-EDUCAÇÃO	22	0,00	0,00	0,00	31.500,00	34.335,00	37.425,15
1.7.2.8.10.2.1.00.02	TRANSF. CONV.-EDUCAÇÃO	22	0,00	0,00	0,00	32.130,00	35.021,70	38.173,65
1.7.2.8.10.2.1.00.02	TRANSF. CONV.-EDUCAÇÃO	22	0,00	0,00	0,00	33.575,85	36.597,68	39.891,47
1.7.2.8.99.0.0.00.00	Outras Transferências dos Estados		155.089,01	172.788,00	152.000,00	178.840,00	194.935,60	212.479,80
1.7.2.8.99.1.0.00.00	Outras Transferências dos Estados		155.089,01	172.788,00	152.000,00	178.840,00	194.935,60	212.479,80
1.7.2.8.99.1.1.00.00	Outras Transferências dos Estados - Principal		155.089,01	172.788,00	152.000,00	178.840,00	194.935,60	212.479,80
1.7.2.8.99.1.1.01.00	Transf. de Rec. do Fundo Estadual de		155.089,01	172.788,00	152.000,00	178.840,00	194.935,60	212.479,80
1.7.2.8.99.1.1.01.01	PBF - Piso Básico Fixo - CRAS ESTADO		27.005,00	57.928,00	30.000,00	31.350,00	34.171,50	37.246,94
1.7.2.8.99.1.1.01.01	RECURSOS FNAS - ESTADUAL	28	0,00	57.928,00	0,00	30.000,00	32.700,00	35.643,00
1.7.2.8.99.1.1.01.01	RECURSOS FNAS - ESTADUAL	28	0,00	57.928,00	0,00	31.350,00	34.171,50	37.246,94
1.7.2.8.99.1.1.01.03	PFMC - Piso Fixo Média Complexidade/CREAS		16.960,00	0,00	0,00	0,00	0,00	0,00
1.7.2.8.99.1.1.01.04	RECURSOS DO FEAS - BENEFÍCIOS		1.680,00	10.080,00	12.000,00	32.540,00	35.468,60	38.660,77
1.7.2.8.99.1.1.01.04	RECURSOS FNAS - ESTADUAL	28	1.680,00	10.080,00	0,00	12.000,00	13.080,00	14.257,20
1.7.2.8.99.1.1.01.04	RECURSOS FNAS - ESTADUAL	28	1.680,00	10.080,00	0,00	32.540,00	35.468,60	38.660,77
1.7.2.8.99.1.1.01.05	PBV- Piso Básico Variável III- Equipe Volante		69.144,01	0,00	0,00	0,00	0,00	0,00
1.7.2.8.99.1.1.01.06	Apoio Financeiro ao Bloco de proteção social		40.300,00	104.780,00	60.000,00	62.700,00	68.343,00	74.493,87
1.7.2.8.99.1.1.01.06	RECURSOS FNAS - ESTADUAL	28	40.300,00	104.780,00	0,00	60.000,00	65.400,00	71.286,00
1.7.2.8.99.1.1.01.06	RECURSOS FNAS - ESTADUAL	28	40.300,00	104.780,00	0,00	62.700,00	68.343,00	74.493,87
1.7.2.8.99.1.1.01.99	Outras Transf. do FEAS		0,00	0,00	50.000,00	52.250,00	56.952,50	62.078,22



PREFEITURA MUNICIPAL DE BARRA

Av. 02 de Julho, 70

CENTRO

BARRA - BA

C.N.P.J.: 13.880.703/0001-01

Anexo XII, da Lei Orçamentária Anual - Orçamento 2021

Demonstrativo da Evolução da Receita nos últimos 3 anos e sua projeção para os dois anos seguintes

Demonstrativo da Evolução da Receita nos últimos 3 anos e sua

Código	Descrição	Fonte	Realizado	Realizado	Orçado	Orçado	Projeção	
			2018	2019	2020	2021	2022	2023
1.7.2.8.99.1.1.01.99	RECURSOS FNAS - ESTADUAL	28	0,00	0,00	0,00	50.000,00	54.500,00	59.405,00
1.7.2.8.99.1.1.01.99	RECURSOS FNAS - ESTADUAL	28	0,00	0,00	0,00	52.250,00	56.952,50	62.078,22
1.7.2.8.99.1.1.01.99	RECURSOS FNAS - ESTADUAL	28	0,00	0,00	0,00	205.640,00	224.147,60	244.320,88
1.7.2.8.99.1.1.01.99	RECURSOS FNAS - ESTADUAL	28	0,00	0,00	0,00	215.922,00	235.354,98	256.536,93
1.7.5.0.00.0.0.00.00	Transferências de Outras Instituições Públicas		45.914.404,10	37.071.079,10	37.000.000,00	42.000.000,00	45.780.000,00	49.900.200,00
1.7.5.8.00.0.0.00.00	Transferências de Outras Instituições Públicas -		45.914.404,10	37.071.079,10	37.000.000,00	42.000.000,00	45.780.000,00	49.900.200,00
1.7.5.8.01.0.0.00.00	Transferência de Recursos do FUNDEB		45.914.404,10	37.071.079,10	37.000.000,00	42.000.000,00	45.780.000,00	49.900.200,00
1.7.5.8.01.1.0.00.00	Transferência de Recursos do FUNDEB		37.228.008,23	37.071.079,10	37.000.000,00	42.000.000,00	45.780.000,00	49.900.200,00
1.7.5.8.01.1.1.00.00	Transferências de Recursos do FUNDEB - Princ		37.228.008,23	37.071.079,10	37.000.000,00	42.000.000,00	45.780.000,00	49.900.200,00
1.7.5.8.01.1.1.00.00	FUNDEB 40%	19	11.168.402,47	11.121.323,73	0,00	10.571.400,00	36.189.426,00	12.559.880,34
1.7.5.8.01.1.1.00.00	FUNDEB 40%	19	11.168.402,47	11.121.323,73	0,00	11.100.000,00	37.999.000,00	13.187.910,00
1.7.5.8.01.1.1.00.00	FUNDEB 40%	19	11.168.402,47	11.121.323,73	0,00	11.340.000,00	43.020.600,00	13.473.054,00
1.7.5.8.01.1.1.00.00	FUNDEB 40%	19	11.168.402,47	11.121.323,73	0,00	11.700.000,00	40.053.000,00	13.900.770,00
1.7.5.8.01.1.1.00.00	FUNDEB 60%	18	26.059.605,76	25.949.755,37	0,00	24.666.600,00	37.457.994,00	29.306.387,46
1.7.5.8.01.1.1.00.00	FUNDEB 60%	18	26.059.605,76	25.949.755,37	0,00	25.900.000,00	39.331.000,00	30.771.790,00
1.7.5.8.01.1.1.00.00	FUNDEB 60%	18	26.059.605,76	25.949.755,37	0,00	27.300.000,00	41.457.000,00	32.435.130,00
1.7.5.8.01.1.1.00.00	FUNDEB 60%	18	26.059.605,76	25.949.755,37	0,00	30.660.000,00	44.759.400,00	36.427.146,00
1.7.5.8.01.2.0.00.00	Transf. de Recursos da Complementação da		8.686.395,87	0,00	0,00	0,00	0,00	0,00
1.7.5.8.01.2.1.00.00	Transf. de Rec. da Complementação da União		8.686.395,87	0,00	0,00	0,00	0,00	0,00
1.7.5.8.01.2.1.00.00	FUNDEB 40%	19	2.605.918,76	0,00	0,00	4.380.000,00	14.994.200,00	5.203.878,00
1.7.5.8.01.2.1.00.00	FUNDEB 60%	18	6.080.477,11	0,00	0,00	10.220.000,00	15.519.800,00	12.142.382,00
1.9.0.0.00.0.0.00.00	Outras Receitas Correntes		1.141.687,12	1.327.799,75	1.161.836,40	1.349.169,06	1.470.594,28	1.602.947,76
1.9.1.0.00.0.0.00.00	Multas Administrativas, Contratuais e Judiciais		1.505,00	30.711,67	16.493,40	17.235,60	18.786,80	20.477,62
1.9.1.0.07.0.0.00.00	Multas Aplicadas pelos Tribunais de Contas		1.505,00	30.711,67	16.493,40	17.235,60	18.786,80	20.477,62
1.9.1.0.07.1.0.00.00	Multas Aplicadas pelos Tribunais de Contas		1.505,00	30.711,67	16.493,40	17.235,60	18.786,80	20.477,62
1.9.1.0.07.1.1.00.00	Multas Aplicadas pelos Tribunais de Contas -		1.505,00	30.711,67	16.493,40	17.235,60	18.786,80	20.477,62



PREFEITURA MUNICIPAL DE BARRA

Av. 02 de Julho, 70
CENTRO
BARRA - BA
C.N.P.J.: 13.880.703/0001-01

Anexo XII, da Lei Orçamentária Anual - Orçamento 2021

Demonstrativo da Evolução da Receita nos últimos 3 anos e sua projeção para os dois anos seguintes

Demonstrativo da Evolução da Receita nos últimos 3 anos e sua

Código	Descrição	Fonte	Realizado	Realizado	Orçado	Orçado	Projeção	
			2018	2019	2020	2021	2022	2023
1.9.1.0.07.1.1.00.00	recursos ordinarios	00	1.505,00	30.711,67	0,00	16.170,00	17.625,30	19.211,58
1.9.1.0.07.1.1.00.00	RECURSOS ORDINÁRIOS	00	1.505,00	30.711,67	0,00	15.400,00	16.786,00	18.296,74
1.9.1.0.07.1.1.00.00	RECURSOS ORDINÁRIOS	00	1.505,00	30.711,67	0,00	16.493,40	17.977,81	19.595,81
1.9.1.0.07.1.1.00.00	RECURSOS ORDINÁRIOS	00	1.505,00	30.711,67	0,00	17.235,60	18.786,80	20.477,62
1.9.2.0.00.0.0.00.00	Indenizações, Restituições e Ressarcimentos		22.883,66	126.576,66	27.136,00	27.907,14	30.418,78	33.156,47
1.9.2.1.00.0.0.00.00	Indenizações		0,00	0,00	1.071,00	1.119,20	1.219,93	1.329,72
1.9.2.1.99.0.0.00.00	Agrega recursos recebidos como ressarcimento		0,00	0,00	1.071,00	1.119,20	1.219,93	1.329,72
1.9.2.1.99.1.0.00.00	Outras Indenizações		0,00	0,00	1.071,00	1.119,20	1.219,93	1.329,72
1.9.2.1.99.1.1.00.00	Outras Indenizações - Principal		0,00	0,00	1.071,00	1.119,20	1.219,93	1.329,72
1.9.2.1.99.1.1.00.00	recursos ordinarios	00	0,00	0,00	0,00	1.050,00	1.144,50	1.247,50
1.9.2.1.99.1.1.00.00	RECURSOS ORDINÁRIOS	00	0,00	0,00	0,00	1.000,00	1.090,00	1.188,10
1.9.2.1.99.1.1.00.00	RECURSOS ORDINÁRIOS	00	0,00	0,00	0,00	1.071,00	1.167,39	1.272,46
1.9.2.1.99.1.1.00.00	RECURSOS ORDINÁRIOS	00	0,00	0,00	0,00	1.119,20	1.219,93	1.329,72
1.9.2.2.00.0.0.00.00	Restituições		22.883,66	126.576,66	26.065,00	26.787,94	29.198,85	31.826,75
1.9.2.2.99.0.0.00.00	Outras Restituições		22.883,66	126.576,66	26.065,00	26.787,94	29.198,85	31.826,75
1.9.2.2.99.1.0.00.00	Outras Restituições		22.883,66	126.576,66	26.065,00	26.787,94	29.198,85	31.826,75
1.9.2.2.99.1.1.00.00	Outras Restituições - Principal		22.883,66	126.576,66	26.065,00	26.787,94	29.198,85	31.826,75
1.9.2.2.99.1.1.01.00	Outras Restituições - Ressarcimentos (TCM)		1.855,97	0,00	0,00	0,00	0,00	0,00
1.9.2.2.99.1.1.02.00	Outras Restituições - Executivo		921,64	69.691,71	5.355,00	5.595,98	6.099,62	6.648,58
1.9.2.2.99.1.1.02.00	recursos ordinarios	00	921,64	69.691,71	0,00	5.250,00	5.722,50	6.237,52
1.9.2.2.99.1.1.02.00	RECURSOS ORDINÁRIOS	00	921,64	69.691,71	0,00	5.000,00	5.450,00	5.940,50
1.9.2.2.99.1.1.02.00	RECURSOS ORDINÁRIOS	00	921,64	69.691,71	0,00	5.355,00	5.836,95	6.362,28
1.9.2.2.99.1.1.02.00	RECURSOS ORDINÁRIOS	00	921,64	69.691,71	0,00	5.595,98	6.099,62	6.648,58
1.9.2.2.99.1.1.03.00	OUTRAS RESTITUIÇÕES - SAAE		0,00	0,00	10.000,00	10.000,00	10.900,00	11.881,00
1.9.2.2.99.1.1.03.00	REC. PROPR. ADM. INDIRETA	50	0,00	0,00	0,00	8.000,00	8.720,00	9.504,80
1.9.2.2.99.1.1.03.00	REC. PROPR. ADM. INDIRETA	50	0,00	0,00	0,00	10.000,00	10.900,00	11.881,00
1.9.2.2.99.1.1.04.00	OUTRAS RESTITUIÇÕES - FMS		3.276,64	7.940,82	5.355,00	5.595,98	6.099,62	6.648,58



PREFEITURA MUNICIPAL DE BARRA

Av. 02 de Julho, 70
CENTRO
BARRA - BA
C.N.P.J.: 13.880.703/0001-01

Anexo XII, da Lei Orçamentária Anual - Orçamento 2021

Demonstrativo da Evolução da Receita nos últimos 3 anos e sua projeção para os dois anos seguintes

Demonstrativo da Evolução da Receita nos últimos 3 anos e sua

Código	Descrição	Fonte	Realizado	Realizado	Orçado	Orçado	Projeção	
			2018	2019	2020	2021	2022	2023
1.9.2.2.99.1.1.04.00	RECURSOS SUS	14	3.276,64	7.940,82	0,00	5.000,00	5.450,00	5.940,50
1.9.2.2.99.1.1.04.00	RECURSOS SUS	14	3.276,64	7.940,82	0,00	5.250,00	5.722,50	6.237,52
1.9.2.2.99.1.1.04.00	RECURSOS SUS	14	3.276,64	7.940,82	0,00	5.355,00	5.836,95	6.362,28
1.9.2.2.99.1.1.04.00	RECURSOS SUS	14	3.276,64	7.940,82	0,00	5.595,98	6.099,62	6.648,58
1.9.2.2.99.1.1.05.00	OUTRAS RESTITUIÇÕES - FNDE		0,00	16.394,56	5.355,00	5.595,98	6.099,62	6.648,58
1.9.2.2.99.1.1.05.00	RECURSOS FNDE	15	0,00	16.394,56	0,00	5.000,00	5.450,00	5.940,50
1.9.2.2.99.1.1.05.00	RECURSOS FNDE	15	0,00	16.394,56	0,00	5.250,00	5.722,50	6.237,52
1.9.2.2.99.1.1.05.00	RECURSOS FNDE	15	0,00	16.394,56	0,00	5.355,00	5.836,95	6.362,28
1.9.2.2.99.1.1.05.00	RECURSOS FNDE	15	0,00	16.394,56	0,00	5.595,98	6.099,62	6.648,58
1.9.2.2.99.1.1.06.00	OUTRAS RESTITUIÇÕES - FMAS		2.172,35	2.372,58	0,00	0,00	0,00	0,00
1.9.2.2.99.1.1.08.00	OUTRAS RESTITUIÇÕES - FUNDEB		14.657,06	30.176,99	0,00	0,00	0,00	0,00
1.9.9.0.00.0.0.00.00	Demais Receitas Correntes		1.117.298,46	1.170.511,42	1.118.207,00	1.304.026,32	1.421.388,69	1.549.313,67
1.9.9.0.99.0.0.00.00	Outras Receitas		1.117.298,46	1.170.511,42	1.118.207,00	1.304.026,32	1.421.388,69	1.549.313,67
1.9.9.0.99.1.0.00.00	Outras Receitas - Primárias		1.117.031,15	1.170.511,42	1.107.497,00	1.292.834,37	1.409.189,46	1.536.016,52
1.9.9.0.99.1.1.00.00	Outras Receitas - Primárias - Principal		59.219,15	0,00	55.355,00	55.595,98	60.599,62	66.053,58
1.9.9.0.99.1.1.01.00	Outras Receitas Correntes - Prefeitura		689,19	0,00	5.355,00	5.595,98	6.099,62	6.648,58
1.9.9.0.99.1.1.01.00	recursos ordinarios	00	689,19	0,00	0,00	5.250,00	5.722,50	6.237,52
1.9.9.0.99.1.1.01.00	RECURSOS ORDINÁRIOS	00	689,19	0,00	0,00	5.000,00	5.450,00	5.940,50
1.9.9.0.99.1.1.01.00	RECURSOS ORDINÁRIOS	00	689,19	0,00	0,00	5.355,00	5.836,95	6.362,28
1.9.9.0.99.1.1.01.00	RECURSOS ORDINÁRIOS	00	689,19	0,00	0,00	5.595,98	6.099,62	6.648,58
1.9.9.0.99.1.1.04.00	Outras Receitas SAAE		58.529,96	0,00	50.000,00	50.000,00	54.500,00	59.405,00
1.9.9.0.99.1.1.04.00	REC. PROPR. ADM. INDIRETA	50	58.529,96	0,00	0,00	50.000,00	54.500,00	59.405,00
1.9.9.0.99.1.1.04.00	REC. PROPR. ADM. INDIRETA	50	58.529,96	0,00	0,00	100.000,00	109.000,00	118.810,00
1.9.9.0.99.1.1.04.00	REC. PROPR. ADM. INDIRETA	50	58.529,96	0,00	0,00	170.000,00	185.300,00	201.977,00
1.9.9.0.99.1.2.00.00	Outras Receitas - Primárias - Multas e Juros		718.562,33	718.817,30	502.142,00	637.238,39	694.589,85	757.102,93
1.9.9.0.99.1.2.01.00	MULTAS IMPOSTAS - PREFEITURA		827,23	0,00	2.142,00	2.238,39	2.439,85	2.659,43



PREFEITURA MUNICIPAL DE BARRA

Av. 02 de Julho, 70

CENTRO

BARRA - BA

C.N.P.J.: 13.880.703/0001-01

Anexo XII, da Lei Orçamentária Anual - Orçamento 2021

Demonstrativo da Evolução da Receita nos últimos 3 anos e sua projeção para os dois anos seguintes

Demonstrativo da Evolução da Receita nos últimos 3 anos e sua

Código	Descrição	Fonte	Realizado	Realizado	Orçado	Orçado	Projeção	
			2018	2019	2020	2021	2022	2023
1.9.9.0.99.1.2.01.00	recursos ordinarios	00	827,23	0,00	0,00	2.100,00	2.289,00	2.495,01
1.9.9.0.99.1.2.01.00	RECURSOS ORDINÁRIOS	00	827,23	0,00	0,00	2.000,00	2.180,00	2.376,20
1.9.9.0.99.1.2.01.00	RECURSOS ORDINÁRIOS	00	827,23	0,00	0,00	2.142,00	2.334,78	2.544,91
1.9.9.0.99.1.2.01.00	RECURSOS ORDINÁRIOS	00	827,23	0,00	0,00	2.238,39	2.439,85	2.659,43
1.9.9.0.99.1.2.04.00	MULTAS IMPOSTAS - SAAE.		717.735,10	718.817,30	500.000,00	635.000,00	692.150,00	754.443,50
1.9.9.0.99.1.2.04.00	REC. PROPR. ADM. INDIRETA	50	717.735,10	718.817,30	0,00	250.000,00	272.500,00	297.025,00
1.9.9.0.99.1.2.04.00	REC. PROPR. ADM. INDIRETA	50	717.735,10	718.817,30	0,00	400.000,00	436.000,00	475.240,00
1.9.9.0.99.1.2.04.00	REC. PROPR. ADM. INDIRETA	50	717.735,10	718.817,30	0,00	500.000,00	545.000,00	594.050,00
1.9.9.0.99.1.2.04.00	REC. PROPR. ADM. INDIRETA	50	717.735,10	718.817,30	0,00	635.000,00	692.150,00	754.443,50
1.9.9.0.99.1.3.00.00	Outras Receitas - Primárias - Dívida Ativa		339.249,67	445.850,42	550.000,00	600.000,00	654.000,00	712.860,00
1.9.9.0.99.1.3.01.00	Receita da Dívida Ativa Não Tributária - SAAE		339.249,67	433.395,75	550.000,00	600.000,00	654.000,00	712.860,00
1.9.9.0.99.1.3.01.00	REC. PROPR. ADM. INDIRETA	50	339.249,67	433.395,75	0,00	200.000,00	218.000,00	237.620,00
1.9.9.0.99.1.3.01.00	REC. PROPR. ADM. INDIRETA	50	339.249,67	433.395,75	0,00	300.000,00	327.000,00	356.430,00
1.9.9.0.99.1.3.01.00	REC. PROPR. ADM. INDIRETA	50	339.249,67	433.395,75	0,00	550.000,00	599.500,00	653.455,00
1.9.9.0.99.1.3.01.00	REC. PROPR. ADM. INDIRETA	50	339.249,67	433.395,75	0,00	600.000,00	654.000,00	712.860,00
1.9.9.0.99.1.3.02.00	Receita da Dívida Ativa Não Tributária -		0,00	12.454,67	0,00	0,00	0,00	0,00
1.9.9.0.99.1.4.00.00	Outras Receitas - Primárias - Dívida Ativa -		0,00	5.843,70	0,00	0,00	0,00	0,00
1.9.9.0.99.2.0.00.00	Outras Receitas - Financeiras		267,31	0,00	10.710,00	11.191,95	12.199,23	13.297,16
1.9.9.0.99.2.1.00.00	Outras Receitas - Financeiras - Principal		267,31	0,00	10.710,00	11.191,95	12.199,23	13.297,16
1.9.9.0.99.2.1.00.00	recursos ordinarios	00	267,31	0,00	0,00	10.500,00	11.445,00	12.475,05
1.9.9.0.99.2.1.00.00	RECURSOS ORDINÁRIOS	00	267,31	0,00	0,00	10.000,00	10.900,00	11.881,00
1.9.9.0.99.2.1.00.00	RECURSOS ORDINÁRIOS	00	267,31	0,00	0,00	10.710,00	11.673,90	12.724,55
1.9.9.0.99.2.1.00.00	RECURSOS ORDINÁRIOS	00	267,31	0,00	0,00	11.191,95	12.199,23	13.297,16
2.0.0.0.00.0.0.00.00	Receitas de Capital		3.042.043,41	3.414.873,42	6.342.818,00	4.737.794,82	5.164.196,35	5.628.974,03
2.1.0.0.00.0.0.00.00	Operações de Crédito		0,00	2.000.000,00	2.010.000,00	210.000,00	228.900,00	249.501,00
2.1.1.0.00.0.0.00.00	Operações de Crédito - Mercado Interno		0,00	2.000.000,00	2.010.000,00	210.000,00	228.900,00	249.501,00
2.1.1.1.00.0.0.00.00	Títulos de Responsabilidade do Tesouro Nacional -		0,00	2.000.000,00	0,00	0,00	0,00	0,00



PREFEITURA MUNICIPAL DE BARRA

Av. 02 de Julho, 70

CENTRO

BARRA - BA

C.N.P.J.: 13.880.703/0001-01

Anexo XII, da Lei Orçamentária Anual - Orçamento 2021

Demonstrativo da Evolução da Receita nos últimos 3 anos e sua projeção para os dois anos seguintes

Demonstrativo da Evolução da Receita nos últimos 3 anos e sua

Código	Descrição	Fonte	Realizado	Realizado	Orçado	Orçado	Projeção	
			2018	2019	2020	2021	2022	2023
2.1.1.1.00.1.0.00.00	Títulos de Responsabilidade do Tesouro Nacional		0,00	2.000.000,00	0,00	0,00	0,00	0,00
2.1.1.1.00.1.1.00.00	Títulos de Responsabilidade do Tesouro		0,00	2.000.000,00	0,00	0,00	0,00	0,00
2.1.1.1.00.1.1.01.00	Operação de Crédito Caixa Econômica		0,00	2.000.000,00	0,00	0,00	0,00	0,00
2.1.1.2.00.0.0.00.00	Operações de Crédito Contratuais - Mercado		0,00	0,00	2.010.000,00	210.000,00	228.900,00	249.501,00
2.1.1.2.00.1.0.00.00	Operações de Crédito Contratuais - Mercado		0,00	0,00	2.010.000,00	210.000,00	228.900,00	249.501,00
2.1.1.2.00.1.1.00.00	Operações de Crédito Contratuais - Mercado		0,00	0,00	2.010.000,00	210.000,00	228.900,00	249.501,00
2.1.1.2.00.1.1.02.00	Operação de Crédito		0,00	0,00	2.010.000,00	210.000,00	228.900,00	249.501,00
2.1.1.2.00.1.1.02.00	FONTE 90	90	0,00	0,00	0,00	210.000,00	228.900,00	249.501,00
2.1.1.2.00.1.1.02.00	FONTE 90	90	0,00	0,00	0,00	2.010.000,00	2.190.900,00	2.388.081,00
2.2.0.0.00.0.0.00.00	Alienação de Bens		0,00	152.692,19	5.355,00	5.595,98	6.099,62	6.648,58
2.2.1.0.00.0.0.00.00	Alienação de Bens Móveis		0,00	152.692,19	5.355,00	5.595,98	6.099,62	6.648,58
2.2.1.3.00.0.0.00.00	Alienação de Bens Móveis e Semoventes		0,00	152.692,19	5.355,00	5.595,98	6.099,62	6.648,58
2.2.1.3.00.1.0.00.00	Alienação de Bens Móveis e Semoventes		0,00	152.692,19	5.355,00	5.595,98	6.099,62	6.648,58
2.2.1.3.00.1.1.00.00	Alienação de Bens Móveis e Semoventes -		0,00	152.692,19	5.355,00	5.595,98	6.099,62	6.648,58
2.2.1.3.00.1.1.00.00	RECURSOS SUS	14	0,00	152.692,19	0,00	5.000,00	5.450,00	5.940,50
2.2.1.3.00.1.1.00.00	RECURSOS SUS	14	0,00	152.692,19	0,00	5.250,00	5.722,50	6.237,52
2.2.1.3.00.1.1.00.00	RECURSOS SUS	14	0,00	152.692,19	0,00	5.355,00	5.836,95	6.362,28
2.2.1.3.00.1.1.00.00	RECURSOS SUS	14	0,00	152.692,19	0,00	5.595,98	6.099,62	6.648,58
2.4.0.0.00.0.0.00.00	Transferências de Capital		3.042.043,41	1.262.181,23	4.327.463,00	4.522.198,84	4.929.196,74	5.372.824,44
2.4.1.0.00.0.0.00.00	Transferências da União e de suas Entidades		3.030.871,85	1.262.181,23	4.327.463,00	4.522.198,84	4.929.196,74	5.372.824,44
2.4.1.8.00.0.0.00.00	Transferências da União		3.030.871,85	1.262.181,23	4.327.463,00	4.522.198,84	4.929.196,74	5.372.824,44
2.4.1.8.03.0.0.00.00	Transferências de Recursos do Sistema Único de		1.333.750,00	0,00	182.070,00	190.263,15	207.386,83	226.051,65
2.4.1.8.03.0.0.00.00	Transferência de Recursos do Sistema Único de		1.333.750,00	0,00	182.070,00	190.263,15	207.386,83	226.051,65
2.4.1.8.03.1.0.00.00	Transferências de Recursos do Sistema Único		1.333.750,00	0,00	182.070,00	190.263,15	207.386,83	226.051,65
2.4.1.8.03.1.0.00.00	Transferência de Recursos do SUS - Atenção		1.333.750,00	0,00	182.070,00	190.263,15	207.386,83	226.051,65
2.4.1.8.03.1.1.00.00	Transferências de Recursos do Sistema Único		1.333.750,00	0,00	182.070,00	190.263,15	207.386,83	226.051,65

**PREFEITURA MUNICIPAL DE BARRA**

Av. 02 de Julho, 70
CENTRO
BARRA - BA
C.N.P.J.: 13.880.703/0001-01

Anexo XII, da Lei Orçamentária Anual - Orçamento 2021**Demonstrativo da Evolução da Receita nos últimos 3 anos e sua projeção para os dois anos seguintes**

Demonstrativo da Evolução da Receita nos últimos 3 anos e sua

Código	Descrição	Fonte	Realizado	Realizado	Orçado	Orçado	Projeção	
			2018	2019	2020	2021	2022	2023
2.4.1.8.03.1.1.01.00	Unidades Basicas de Saúde - UBS		0,00	0,00	128.520,00	134.303,40	146.390,71	159.565,87
2.4.1.8.03.1.1.01.00	RECURSOS SUS	14	0,00	0,00	0,00	120.000,00	130.800,00	142.572,00
2.4.1.8.03.1.1.01.00	RECURSOS SUS	14	0,00	0,00	0,00	126.000,00	137.340,00	149.700,60
2.4.1.8.03.1.1.01.00	RECURSOS SUS	14	0,00	0,00	0,00	128.520,00	140.086,80	152.694,61
2.4.1.8.03.1.1.01.00	RECURSOS SUS	14	0,00	0,00	0,00	134.303,40	146.390,71	159.565,87
2.4.1.8.03.1.1.03.00	Programa de Financiamento das Ações de		0,00	0,00	53.550,00	55.959,75	60.996,13	66.485,78
2.4.1.8.03.1.1.03.00	RECURSOS SUS	14	0,00	0,00	0,00	50.000,00	54.500,00	59.405,00
2.4.1.8.03.1.1.03.00	RECURSOS SUS	14	0,00	0,00	0,00	52.500,00	57.225,00	62.375,25
2.4.1.8.03.1.1.03.00	RECURSOS SUS	14	0,00	0,00	0,00	53.550,00	58.369,50	63.622,76
2.4.1.8.03.1.1.03.00	RECURSOS SUS	14	0,00	0,00	0,00	55.959,75	60.996,13	66.485,78
2.4.1.8.03.1.1.04.00	ESTRUTURAÇÃO DA REDE DE SERVIÇOS DE		808.900,00	0,00	0,00	0,00	0,00	0,00
2.4.1.8.03.1.1.05.00	ESTRUTURAÇÃO DA ATENÇÃO À SAÚDE		25.000,00	0,00	0,00	0,00	0,00	0,00
2.4.1.8.03.1.1.06.00	ESTRUTURAÇÃO DE UNIDADES DA ATENÇÃO		499.850,00	0,00	0,00	0,00	0,00	0,00
2.4.1.8.04.0.0.00.00	Transf de Rec do Sistema Único de Saúde - SUS -		0,00	0,00	1.479.000,00	1.545.555,00	1.684.654,95	1.836.273,90
2.4.1.8.04.1.0.00.00	Transferências de Recursos do Sistema Único		0,00	0,00	867.000,00	906.015,00	987.556,35	1.076.436,42
2.4.1.8.04.1.0.01.00	Estruturação da Rede de Serviço de Atenção		0,00	0,00	816.000,00	852.720,00	929.464,80	1.013.116,63
2.4.1.8.04.1.0.01.00	RECURSOS SUS	14	0,00	0,00	0,00	800.000,00	872.000,00	950.480,00
2.4.1.8.04.1.0.01.00	RECURSOS SUS	14	0,00	0,00	0,00	816.000,00	889.440,00	969.489,60
2.4.1.8.04.1.0.01.00	RECURSOS SUS	14	0,00	0,00	0,00	852.720,00	929.464,80	1.013.116,63
2.4.1.8.04.1.0.02.00	Estruturação da Atenção à Saúde Bucal		0,00	0,00	51.000,00	53.295,00	58.091,55	63.319,79
2.4.1.8.04.1.0.02.00	RECURSOS SUS	14	0,00	0,00	0,00	50.000,00	54.500,00	59.405,00
2.4.1.8.04.1.0.02.00	RECURSOS SUS	14	0,00	0,00	0,00	51.000,00	55.590,00	60.593,10
2.4.1.8.04.1.0.02.00	RECURSOS SUS	14	0,00	0,00	0,00	53.295,00	58.091,55	63.319,79
2.4.1.8.04.2.0.00.00	Transferências de Recursos do Sistema Único		0,00	0,00	612.000,00	639.540,00	697.098,60	759.837,47
2.4.1.8.04.2.0.01.00	Estruturação da Unidade da Atenção		0,00	0,00	612.000,00	639.540,00	697.098,60	759.837,47



PREFEITURA MUNICIPAL DE BARRA

Av. 02 de Julho, 70
CENTRO
BARRA - BA
C.N.P.J.: 13.880.703/0001-01

Anexo XII, da Lei Orçamentária Anual - Orçamento 2021

Demonstrativo da Evolução da Receita nos últimos 3 anos e sua projeção para os dois anos seguintes

Demonstrativo da Evolução da Receita nos últimos 3 anos e sua

Código	Descrição	Fonte	Realizado	Realizado	Orçado	Orçado	Projeção	
			2018	2019	2020	2021	2022	2023
2.4.1.8.04.2.0.01.00	RECURSOS SUS	14	0,00	0,00	0,00	600.000,00	654.000,00	712.860,00
2.4.1.8.04.2.0.01.00	RECURSOS SUS	14	0,00	0,00	0,00	612.000,00	667.080,00	727.117,20
2.4.1.8.04.2.0.01.00	RECURSOS SUS	14	0,00	0,00	0,00	639.540,00	697.098,60	759.837,47
2.4.1.8.05.0.0.00.00	Transferências de Recursos Destinados a		432.885,24	836.395,27	842.000,00	879.890,00	959.080,10	1.045.397,31
2.4.1.8.05.1.0.00.00	Transferências de Recursos Destinados a		432.885,24	836.395,27	842.000,00	879.890,00	959.080,10	1.045.397,31
2.4.1.8.05.1.1.01.00	Transferências de Recursos Destinados a		0,00	0,00	842.000,00	879.890,00	959.080,10	1.045.397,31
2.4.1.8.05.1.1.01.00	RECURSOS FNDE	15	0,00	0,00	0,00	600.000,00	654.000,00	712.860,00
2.4.1.8.05.1.1.01.00	RECURSOS FNDE	15	0,00	0,00	0,00	630.000,00	686.700,00	748.503,00
2.4.1.8.05.1.1.01.00	RECURSOS FNDE	15	0,00	0,00	0,00	842.000,00	917.780,00	1.000.380,20
2.4.1.8.05.1.1.01.00	RECURSOS FNDE	15	0,00	0,00	0,00	879.890,00	959.080,10	1.045.397,31
2.4.1.8.05.1.1.02.00	CONSTRUÇÃO QUADRAS ESPORTIVAS		203.973,24	127.483,27	0,00	0,00	0,00	0,00
2.4.1.8.05.1.1.03.00	PROGRAMA CAMINHO DA ESCOLA - PAR -		228.912,00	0,00	0,00	0,00	0,00	0,00
2.4.1.8.05.1.1.04.00	Transferências de Recursos PAR Destinados		0,00	708.912,00	0,00	0,00	0,00	0,00
2.4.1.8.10.0.0.00.00	Transferência de Convênios da União e de suas		1.264.236,61	425.785,96	1.824.393,00	1.906.490,69	2.078.074,85	2.265.101,59
2.4.1.8.10.1.0.00.00	Transferências de Convênio da União para o		0,00	0,00	624.393,00	652.490,69	711.214,85	775.224,19
2.4.1.8.10.1.1.00.00	Transf. de Convênio da União para o Sistema		0,00	0,00	624.393,00	652.490,69	711.214,85	775.224,19
2.4.1.8.10.1.1.01.00	Convênio Saúde		0,00	0,00	340.578,00	355.904,01	387.935,37	422.849,55
2.4.1.8.10.1.1.01.00	TRANSF. CONV.-SAÚDE	23	0,00	0,00	0,00	318.000,00	346.620,00	377.815,80
2.4.1.8.10.1.1.01.00	TRANSF. CONV.-SAÚDE	23	0,00	0,00	0,00	333.900,00	363.951,00	396.706,59
2.4.1.8.10.1.1.01.00	TRANSF. CONV.-SAÚDE	23	0,00	0,00	0,00	340.578,00	371.230,02	404.640,72
2.4.1.8.10.1.1.01.00	TRANSF. CONV.-SAÚDE	23	0,00	0,00	0,00	355.904,01	387.935,37	422.849,55
2.4.1.8.10.1.1.03.00	FUNASA - MELHORIAS SANITÁRIAS -		0,00	0,00	283.815,00	296.586,68	323.279,48	352.374,63
2.4.1.8.10.1.1.03.00	TRANSF. CONV.-SAÚDE	23	0,00	0,00	0,00	265.000,00	288.850,00	314.846,50
2.4.1.8.10.1.1.03.00	TRANSF. CONV.-SAÚDE	23	0,00	0,00	0,00	278.250,00	303.292,50	330.588,82
2.4.1.8.10.1.1.03.00	TRANSF. CONV.-SAÚDE	23	0,00	0,00	0,00	283.815,00	309.358,35	337.200,60
2.4.1.8.10.1.1.03.00	TRANSF. CONV.-SAÚDE	23	0,00	0,00	0,00	296.586,68	323.279,48	352.374,63
2.4.1.8.10.9.0.00.00	Outras Transferências de Convênios da União		1.264.236,61	425.785,96	1.200.000,00	1.254.000,00	1.366.860,00	1.489.877,40



PREFEITURA MUNICIPAL DE BARRA

Av. 02 de Julho, 70
CENTRO
BARRA - BA
C.N.P.J.: 13.880.703/0001-01

Anexo XII, da Lei Orçamentária Anual - Orçamento 2021

Demonstrativo da Evolução da Receita nos últimos 3 anos e sua projeção para os dois anos seguintes

Demonstrativo da Evolução da Receita nos últimos 3 anos e sua

Código	Descrição	Fonte	Realizado	Realizado	Orçado	Orçado	Projeção	
			2018	2019	2020	2021	2022	2023
2.4.1.8.10.9.1.00.00	Outras Transferências de Convênios da União -		1.264.236,61	425.785,96	1.200.000,00	1.254.000,00	1.366.860,00	1.489.877,40
2.4.1.8.10.9.1.08.00	Outros Convênios Firmados com a União		0,00	9.523,26	1.200.000,00	1.254.000,00	1.366.860,00	1.489.877,40
2.4.1.8.10.9.1.08.00	TRANSF. CONV.-OUTROS	24	0,00	9.523,26	0,00	1.200.000,00	1.308.000,00	1.425.720,00
2.4.1.8.10.9.1.08.00	TRANSF. CONV.-OUTROS	24	0,00	9.523,26	0,00	1.254.000,00	1.366.860,00	1.489.877,40
2.4.1.8.10.9.1.08.00	TRANSF. CONV.-OUTROS	24	0,00	9.523,26	0,00	2.489.000,00	2.713.010,00	2.957.180,90
2.4.1.8.10.9.1.08.00	TRANSF. CONV.-OUTROS	24	0,00	9.523,26	0,00	2.613.450,00	2.848.660,50	3.105.039,94
2.4.1.8.10.9.1.09.00	PAVIMENTAÇÃO E DRENAGEM DE VIAS		118.400,00	0,00	0,00	0,00	0,00	0,00
2.4.1.8.10.9.1.10.00	CONVENIO Nº 819583/2015 - PAV. DESEMB.		246.550,00	0,00	0,00	0,00	0,00	0,00
2.4.1.8.10.9.1.11.00	CONV. PAV. R. BELA VISTA DE S. JOÃO		97.377,36	10.271,04	0,00	0,00	0,00	0,00
2.4.1.8.10.9.1.12.00	CONVÊNIO Nº 832479/2016 - REFORMA DA		121.875,00	124.117,66	0,00	0,00	0,00	0,00
2.4.1.8.10.9.1.13.00	CONVÊNIO 0337328-70/2010 - CONST.		85.478,25	0,00	0,00	0,00	0,00	0,00
2.4.1.8.10.9.1.14.00	CONVENIO Nº 818996/2015 - PAV. RUA DO		295.300,00	0,00	0,00	0,00	0,00	0,00
2.4.1.8.10.9.1.15.00	CONVENIO Nº 829081/2016 - PAV. AV.		220.416,00	55.104,00	0,00	0,00	0,00	0,00
2.4.1.8.10.9.1.16.00	CONVÊNIO PAVIMENTAÇÃO E DRENAGEM		0,00	147.930,00	0,00	0,00	0,00	0,00
2.4.1.8.10.9.1.18.00	PAVIMENTAÇÃO ASFALTICA 400 METROS -		0,00	78.840,00	0,00	0,00	0,00	0,00
2.4.1.8.10.9.1.19.00	CONVENIO PAV. AV. PARQUE DA LAGOA, I		78.840,00	0,00	0,00	0,00	0,00	0,00
2.4.2.0.00.0.0.00.00	Transferências dos Estados e do Distrito Federal e		11.171,56	0,00	0,00	0,00	0,00	0,00
2.4.2.8.00.0.0.00.00	Transferências dos Estados, Distrito Federal, e de		11.171,56	0,00	0,00	0,00	0,00	0,00
2.4.2.8.05.0.0.00.00	Transferências de Recursos Destinados a		11.171,56	0,00	0,00	0,00	0,00	0,00
2.4.2.8.05.1.0.00.00	Transferências de Recursos Destinados a		11.171,56	0,00	0,00	0,00	0,00	0,00
2.4.2.8.05.1.1.00.00	Transferências de Recursos Destinados a		11.171,56	0,00	0,00	0,00	0,00	0,00
2.4.2.8.05.1.1.01.00	DIVERSIDADES - Educação Étnico racial		11.171,56	0,00	0,00	0,00	0,00	0,00
7.0.0.0.00.0.0.00.00	Receita Intra-Orçamentária Corrente		151.447,43	169.231,68	200.000,00	250.000,00	272.500,00	297.025,00
7.6.0.0.00.0.0.00.00	Receita Intra-Orçamentária de Serviços		151.447,43	169.231,68	200.000,00	250.000,00	272.500,00	297.025,00
7.6.0.0.41.0.0.00.00	SERV CAPTAÇÃO, ADUÇÃO TRATAMENTO		151.447,43	169.231,68	200.000,00	250.000,00	272.500,00	297.025,00



PREFEITURA MUNICIPAL DE BARRA

Av. 02 de Julho, 70
CENTRO
BARRA - BA
C.N.P.J.: 13.880.703/0001-01

Anexo XII, da Lei Orçamentária Anual - Orçamento 2021

Demonstrativo da Evolução da Receita nos últimos 3 anos e sua projeção para os dois anos seguintes

Demonstrativo da Evolução da Receita nos últimos 3 anos e sua

Código	Descrição	Fonte	Realizado	Realizado	Orçado	Orçado	Projeção	
			2018	2019	2020	2021	2022	2023
7.6.0.0.41.0.0.00.00	REC. PROPR. ADM. INDIRETA	50	151.447,43	169.231,68	0,00	200.000,00	218.000,00	237.620,00
7.6.0.0.41.0.0.00.00	REC. PROPR. ADM. INDIRETA	50	151.447,43	169.231,68	0,00	230.000,00	250.700,00	273.263,00
7.6.0.0.41.0.0.00.00	REC. PROPR. ADM. INDIRETA	50	151.447,43	169.231,68	0,00	250.000,00	272.500,00	297.025,00
9.0.0.0.00.0.0.00.00	DEDUÇÕES		(9.024.874,86)	(9.697.771,57)	(10.155.705,20)	(11.783.726,93)	(12.844.262,35)	(14.000.245,97)
9.7.0.0.00.0.0.00.00	DEDUÇÕES FUNDEB		(9.024.874,86)	(9.697.771,57)	(10.155.705,20)	(11.783.726,93)	(12.844.262,35)	(14.000.245,97)
9.7.1.8.00.0.0.00.00	Dedução da Receita para Formação do FUNDEB		(6.282.808,08)	(6.823.109,52)	(7.452.705,20)	(8.583.726,93)	(9.356.262,35)	(10.198.325,97)
9.7.1.8.01.2.1.00.00	Dedução da Receita para a Formação do		(6.176.550,29)	(6.717.222,94)	(7.400.000,00)	(8.400.000,00)	(9.156.000,00)	(9.980.040,00)
9.7.1.8.01.2.1.00.00	recursos ordinarios	00	(6.176.550,29)	(6.717.222,94)	0,00	(6.909.000,00)	(7.530.810,00)	(8.208.582,90)
9.7.1.8.01.2.1.00.00	RECURSOS ORDINÁRIOS	00	(6.176.550,29)	(6.717.222,94)	0,00	(8.400.000,00)	(9.156.000,00)	(9.980.040,00)
9.7.1.8.01.2.1.00.00	RECURSOS ORDINÁRIOS	00	(6.176.550,29)	(6.717.222,94)	0,00	(7.400.000,00)	(8.066.000,00)	(8.791.940,00)
9.7.1.8.01.2.1.00.00	RECURSOS ORDINÁRIOS	00	(6.176.550,29)	(6.717.222,94)	0,00	(6.580.000,00)	(7.172.200,00)	(7.817.698,00)
9.7.1.8.01.5.1.00.00	Dedução de Receita para a Formação do		(100.107,64)	(105.886,58)	(30.000,00)	(160.000,00)	(174.400,00)	(190.096,00)
9.7.1.8.01.5.1.00.00	recursos ordinarios	00	(100.107,64)	(105.886,58)	0,00	(100.000,00)	(109.000,00)	(118.810,00)
9.7.1.8.01.5.1.00.00	RECURSOS ORDINÁRIOS	00	(100.107,64)	(105.886,58)	0,00	(200.000,00)	(218.000,00)	(237.620,00)
9.7.1.8.01.5.1.00.00	RECURSOS ORDINÁRIOS	00	(100.107,64)	(105.886,58)	0,00	(160.000,00)	(174.400,00)	(190.096,00)
9.7.1.8.01.5.1.00.00	RECURSOS ORDINÁRIOS	00	(100.107,64)	(105.886,58)	0,00	(30.000,00)	(32.700,00)	(35.643,00)
9.7.1.8.07.1.1.00.00	Dedução de Receita para a Formação do		(6.150,15)	0,00	(22.705,20)	(23.726,93)	(25.862,35)	(28.189,97)
9.7.1.8.07.1.1.00.00	recursos ordinarios	00	(6.150,15)	0,00	0,00	(22.260,00)	(24.263,40)	(26.447,11)
9.7.1.8.07.1.1.00.00	RECURSOS ORDINÁRIOS	00	(6.150,15)	0,00	0,00	(23.726,93)	(25.862,35)	(28.189,97)
9.7.1.8.07.1.1.00.00	RECURSOS ORDINÁRIOS	00	(6.150,15)	0,00	0,00	(22.705,20)	(24.748,67)	(26.976,05)
9.7.1.8.07.1.1.00.00	RECURSOS ORDINÁRIOS	00	(6.150,15)	0,00	0,00	(21.200,00)	(23.108,00)	(25.187,72)
9.7.2.8.00.0.0.00.00	Dedução da Receita para Formação do FUNDEB		(2.742.066,78)	(2.874.662,05)	(2.703.000,00)	(3.200.000,00)	(3.488.000,00)	(3.801.920,00)
9.7.2.8.01.1.1.00.00	Dedução da Receita para Formação do FUNDEB		(2.640.461,57)	(2.753.108,07)	(2.550.000,00)	(3.000.000,00)	(3.270.000,00)	(3.564.300,00)
9.7.2.8.01.1.1.00.00	recursos ordinarios	00	(2.640.461,57)	(2.753.108,07)	0,00	(2.500.000,00)	(2.725.000,00)	(2.970.250,00)
9.7.2.8.01.1.1.00.00	RECURSOS ORDINÁRIOS	00	(2.640.461,57)	(2.753.108,07)	0,00	(3.000.000,00)	(3.270.000,00)	(3.564.300,00)
9.7.2.8.01.1.1.00.00	RECURSOS ORDINÁRIOS	00	(2.640.461,57)	(2.753.108,07)	0,00	(2.550.000,00)	(2.779.500,00)	(3.029.655,00)
9.7.2.8.01.1.1.00.00	RECURSOS ORDINÁRIOS	00	(2.640.461,57)	(2.753.108,07)	0,00	(2.226.000,00)	(2.426.340,00)	(2.644.710,60)



PREFEITURA MUNICIPAL DE BARRA

Av. 02 de Julho, 70
CENTRO
BARRA - BA
C.N.P.J.: 13.880.703/0001-01

Anexo XII, da Lei Orçamentária Anual - Orçamento 2021

Demonstrativo da Evolução da Receita nos últimos 3 anos e sua projeção para os dois anos seguintes

Demonstrativo da Evolução da Receita nos últimos 3 anos e sua

Código	Descrição	Fonte	Realizado	Realizado	Orçado	Orçado	Projeção	
			2018	2019	2020	2021	2022	2023
9.7.2.8.01.2.1.00.00	Dedução de Receita para Formação do FUNDEB		(101.605,21)	(121.553,98)	(122.400,00)	(160.000,00)	(174.400,00)	(190.096,00)
9.7.2.8.01.2.1.00.00	recursos ordinarios	00	(101.605,21)	(121.553,98)	0,00	(120.000,00)	(130.800,00)	(142.572,00)
9.7.2.8.01.2.1.00.00	RECURSOS ORDINÁRIOS	00	(101.605,21)	(121.553,98)	0,00	(160.000,00)	(174.400,00)	(190.096,00)
9.7.2.8.01.2.1.00.00	RECURSOS ORDINÁRIOS	00	(101.605,21)	(121.553,98)	0,00	(122.400,00)	(133.416,00)	(145.423,44)
9.7.2.8.01.2.1.00.00	RECURSOS ORDINÁRIOS	00	(101.605,21)	(121.553,98)	0,00	(87.200,00)	(95.048,00)	(103.602,32)
9.7.2.8.01.3.1.00.00	Dedução da Receita para Formação do FUNDEB		0,00	0,00	(30.600,00)	(40.000,00)	(43.600,00)	(47.524,00)
9.7.2.8.01.3.1.00.00	recursos ordinarios	00	0,00	0,00	0,00	(30.000,00)	(32.700,00)	(35.643,00)
9.7.2.8.01.3.1.00.00	RECURSOS ORDINÁRIOS	00	0,00	0,00	0,00	(40.000,00)	(43.600,00)	(47.524,00)
9.7.2.8.01.3.1.00.00	RECURSOS ORDINÁRIOS	00	0,00	0,00	0,00	(30.600,00)	(33.354,00)	(36.355,86)
9.7.2.8.01.3.1.00.00	RECURSOS ORDINÁRIOS	00	0,00	0,00	0,00	(26.500,00)	(28.885,00)	(31.484,65)
Total:			112.268.796,04	120.302.591,73	127.300.000,00	150.000.000,00	163.500.000,00	178.215.000,00



PREFEITURA MUNICIPAL DE BARRA

Av. 02 de Julho, 70
CENTRO
BARRA - BA
CNPJ: 13880703000101

Lei Orçamentária Anual de 2021

QUADRO DE DETALHAMENTO DA DESPESA (QDD)

PODER:	01 - Poder Legislativo		
ORGÃO:	4 - CÂMARA MUNICIPAL DE BARRA		
SECRETARIA:	010100 - CÂMARA MUNICIPAL		
Unidade:	01.01.01 CÂMARA MUNICIPAL		
01.031.001.1001	CONSTRUÇÃO DO PRÉDIO DA CÂMARA MUNICIPAL		
4.4.9.0.51.00.0000	OBRAS E INSTALACOES		192.415,00 00
		Total R\$	192.415,00
01.032.001.2001	GESTÃO DAS AÇÕES E ATIV ADM DO PODER LEGISLATIVO		
3.1.9.0.01.00.0000	APOSENTADORIAS E REFORMAS.		10.000,00 00
3.1.9.0.04.00.0000	CONTRATAÇÃO POR TEMPO DETERMINADO		2.090,00 00
3.1.9.0.11.00.0000	VENC VANT FIXAS - PESSOAL CIVIL		2.700.000,00 00
3.1.9.0.13.00.0000	OBRIGACOES PATRONAIS		550.000,00 00
3.3.9.0.14.00.0000	DIARIAS - CIVIL		41.800,00 00
3.3.9.0.30.00.0000	MATERIAL DE CONSUMO		120.000,00 00
3.3.9.0.33.00.0000	PASSAGENS E DESPESAS COM LOCOMOCAO		2.090,00 00
3.3.9.0.35.00.0000	SERVICOS DE CONSULTORIA		10.450,00 00
3.3.9.0.36.00.0000	OUTROS SERV TERCEIROS - P. FISICA		5.000,00 00
3.3.9.0.39.00.0000	OUTROS SERV TERCEIROS - P. JURIDICA		700.000,00 00
3.3.9.0.46.00.0000	AUXILIO ALIMENTACAO		94.050,00 00
3.3.9.0.91.00.0000	SENTENCAS JUDICIAIS		1.045,00 00
3.3.9.0.92.00.0000	DESPESAS DE EXERCICIOS ANTERIORES		1.045,00 00
4.4.9.0.51.00.0000	OBRAS E INSTALACOES		5.225,00 00
4.4.9.0.52.00.0000	EQUIPAMENTOS E MATERIAL PERMANENTE		47.025,00 00
		Total R\$	4.289.820,00
01.031.001.2002	PROMOÇÃO E DIVULGAÇÃO DAS AÇÕES DO PODER LEGISLATIVO		
3.3.9.0.30.00.0000	MATERIAL DE CONSUMO		2.090,00 00
3.3.9.0.36.00.0000	OUTROS SERV TERCEIROS - P. FISICA		2.090,00 00
3.3.9.0.39.00.0000	OUTROS SERV TERCEIROS - P. JURIDICA		2.090,00 00
		Total R\$	6.270,00
01.031.001.2003	CAPACITAÇÃO E QUALIFICAÇÃO DOS SERVIDORES DO PODER LEGISLATIVO		
3.3.9.0.14.00.0000	DIARIAS - CIVIL		4.180,00 00
3.3.9.0.30.00.0000	MATERIAL DE CONSUMO		2.090,00 00
3.3.9.0.33.00.0000	PASSAGENS E DESPESAS COM LOCOMOCAO		2.090,00 00
3.3.9.0.36.00.0000	OUTROS SERV TERCEIROS - P. FISICA		1.045,00 00
3.3.9.0.39.00.0000	OUTROS SERV TERCEIROS - P. JURIDICA		2.090,00 00
		Total R\$	11.495,00
		Total da Unidade em R\$	4.500.000,00
		Total da Secretaria em R\$	4.500.000,00
		Total do Órgão em R\$	4.500.000,00
		Total do Poder em R\$	4.500.000,00

**PREFEITURA MUNICIPAL DE BARRA**

Av. 02 de Julho, 70
CENTRO
BARRA - BA
CNPJ: 13880703000101

Lei Orçamentária Anual de 2021

QUADRO DE DETALHAMENTO DA DESPESA (QDD)

PODER:	02 - Poder Executivo		
ORGÃO:	1 - PREFEITURA MUNICIPAL DE BARRA		
SECRETARIA:	030200 - SECRETARIA DO GOVERNO		
Unidade:	03.02.02 SECRETARIA DO GOVERNO		
04.131.002.2004	AMPLIAÇÃO DAS ATIVIDADES DA ÁREA DE COMUNICAÇÃO		
3.3.9.0.30.00.0000	MATERIAL DE CONSUMO		11.191,95 00
3.3.9.0.36.00.0000	OUTROS SERV TERCEIROS - P. FISICA		5.595,98 00
3.3.9.0.39.00.0000	OUTROS SERV TERCEIROS - P. JURIDICA		100.000,00 00
4.4.9.0.52.00.0000	EQUIPAMENTOS E MATERIAL PERMANENTE		5.595,98 00
	Total	R\$	122.383,91
04.122.010.2005	GESTÃO DAS AÇÕES ADM. DA SECRETARIA DE GOVERNO		
3.1.9.0.04.00.0000	CONTRATAÇÃO POR TEMPO DETERMINADO		1.119,20 00
3.1.9.0.11.00.0000	VENC VANT FIXAS - PESSOAL CIVIL		850.000,00 00
3.1.9.0.13.00.0000	OBRIGACOES PATRONAIS		60.000,00 00
3.3.9.0.14.00.0000	DIARIAS - CIVIL		52.250,00 00
3.3.9.0.30.00.0000	MATERIAL DE CONSUMO		120.000,00 00
3.3.9.0.33.00.0000	PASSAGENS E DESPESAS COM LOCOMOCAO		5.595,98 00
3.3.9.0.36.00.0000	OUTROS SERV TERCEIROS - P. FISICA		22.383,90 00
3.3.9.0.39.00.0000	OUTROS SERV TERCEIROS - P. JURIDICA		150.000,00 00
3.3.9.0.46.00.0000	AUXILIO ALIMENTACAO		31.977,00 00
3.3.9.0.92.00.0000	DESPESAS DE EXERCICIOS ANTERIORES		35.000,00 00
3.3.9.0.93.00.0000	INDENIZACOES E RESTITUICOES		1.119,20 00
3.3.9.0.95.00.0000	INDENIZAÇÃO PELA EXECUÇÃO DE TRABALHOS DE CAMPO		300.000,00 00
4.4.9.0.52.00.0000	EQUIPAMENTOS E MATERIAL PERMANENTE		22.383,90 00
4.4.9.0.61.00.0000	AQUISIÇÃO DE IMÓVEIS		1.119,20 00
	Total	R\$	1.652.948,38
04.122.002.2006	GESTÃO DAS ATIVIDADES E AÇÕES DA CASA DOS CONSELHOS		
3.3.9.0.30.00.0000	MATERIAL DE CONSUMO		2.238,39 00
3.3.9.0.32.00.0000	MATERIAL DE DISTRIBUICAO GRATUITA		2.238,39 00
3.3.9.0.36.00.0000	OUTROS SERV TERCEIROS - P. FISICA		11.191,95 00
3.3.9.0.39.00.0000	OUTROS SERV TERCEIROS - P. JURIDICA		13.430,34 00
3.3.9.1.39.00.0000	OUTROS SERV TERCEIROS - P. JURIDICA		2.238,39 00
4.4.9.0.52.00.0000	EQUIPAMENTOS E MATERIAL PERMANENTE		2.238,39 00
	Total	R\$	33.575,85
04.122.002.2007	GESTÃO DAS ATIVIDADES E AÇÕES DOS DISTRITOS DE IBIRABA E IGARITÉ		
3.3.9.0.30.00.0000	MATERIAL DE CONSUMO		3.357,59 00
3.3.9.0.36.00.0000	OUTROS SERV TERCEIROS - P. FISICA		2.238,39 00
3.3.9.0.39.00.0000	OUTROS SERV TERCEIROS - P. JURIDICA		2.238,39 00
3.3.9.1.39.00.0000	OUTROS SERV TERCEIROS - P. JURIDICA		1.119,20 00
4.4.9.0.52.00.0000	EQUIPAMENTOS E MATERIAL PERMANENTE		2.238,39 00
	Total	R\$	11.191,96
17.544.005.2093	GESTÃO DAS AÇÕES DE LIMPEZA DE AGUADAS		
3.3.9.0.39.00.0000	OUTROS SERV TERCEIROS - P. JURIDICA		100.000,00 00
	Total	R\$	100.000,00
17.544.005.2094	GESTÃO DAS AÇÕES DA ABASTECIMENTO DE ÁGUA POTÁVEL COM CARRO PIPA		
3.3.9.0.39.00.0000	OUTROS SERV TERCEIROS - P. JURIDICA		100.000,00 00
	Total	R\$	100.000,00
	Total da Unidade em R\$		2.020.100,10
	Total da Secretaria em R\$		2.020.100,10



PREFEITURA MUNICIPAL DE BARRA

Av. 02 de Julho, 70
CENTRO
BARRA - BA
CNPJ: 13880703000101

Lei Orçamentária Anual de 2021

QUADRO DE DETALHAMENTO DA DESPESA (QDD)

PODER:	02 - Poder Executivo		
ORGÃO:	1 - PREFEITURA MUNICIPAL DE BARRA		
SECRETARIA:	030300 - PROCURADORIA GERAL DO MUNICÍPIO		
Unidade:	03.03.03 PROCURADORIA GERAL DO MUNICÍPIO		
04.128.002.2008	CAPACITAÇÃO DOS SERVIDORES DA PROCURADORIA JURÍDICA		
3.3.9.0.14.00.0000	DIARIAS - CIVIL		2.238,39 00
3.3.9.0.30.00.0000	MATERIAL DE CONSUMO		3.357,59 00
3.3.9.0.33.00.0000	PASSAGENS E DESPESAS COM LOCOMOCAO		1.119,20 00
3.3.9.0.36.00.0000	OUTROS SERV TERCEIROS - P. FISICA		2.238,39 00
3.3.9.0.39.00.0000	OUTROS SERV TERCEIROS - P. JURIDICA		5.595,98 00
		Total R\$	14.549,55
04.122.008.2009	GESTÃO DAS AÇÕES ADM. DA PROCURADORIA JURÍDICA		
3.1.9.0.04.00.0000	CONTRATAÇÃO POR TEMPO DETERMINADO		20.900,00 00
3.1.9.0.11.00.0000	VENC VANT FIXAS - PESSOAL CIVIL		500.000,00 00
3.1.9.0.13.00.0000	OBRIGACOES PATRONAIS		70.000,00 00
3.3.9.0.14.00.0000	DIARIAS - CIVIL		22.383,90 00
3.3.9.0.30.00.0000	MATERIAL DE CONSUMO		167.200,00 00
3.3.9.0.33.00.0000	PASSAGENS E DESPESAS COM LOCOMOCAO		2.238,39 00
3.3.9.0.34.00.0000	OUTRAS DESP PES CONT TERCEIRIZACAO		1.119,20 00
3.3.9.0.36.00.0000	OUTROS SERV TERCEIROS - P. FISICA		89.535,60 00
3.3.9.0.39.00.0000	OUTROS SERV TERCEIROS - P. JURIDICA		150.000,00 00
3.3.9.0.46.00.0000	AUXILIO ALIMENTACAO		20.252,10 00
3.3.9.0.92.00.0000	DESPESAS DE EXERCICIOS ANTERIORES		2.238,39 00
3.3.9.0.95.00.0000	INDENIZAÇÃO PELA EXECUÇÃO DE TRABALHOS DE CAMPO		100.000,00 00
4.4.9.0.52.00.0000	EQUIPAMENTOS E MATERIAL PERMANENTE		5.595,98 00
		Total R\$	1.151.463,56
		Total da Unidade em R\$	1.166.013,11
		Total da Secretaria em R\$	1.166.013,11

**PREFEITURA MUNICIPAL DE BARRA**

Av. 02 de Julho, 70
CENTRO
BARRA - BA
CNPJ: 13880703000101

Lei Orçamentária Anual de 2021

QUADRO DE DETALHAMENTO DA DESPESA (QDD)

PODER:	02 - Poder Executivo		
ORGÃO:	1 - PREFEITURA MUNICIPAL DE BARRA		
SECRETARIA:	030400 - SECRETARIA MUN. DE PLANEJAMENTO ADM. E FAZENDA		
Unidade:	03.04.04 SECRETARIA MUN. DE PLANEJAMENTO ADM. E FAZENDA		
04.129.002.2010	AÇÕES DE INCREMENTO DE RECEITAS PRÓPRIAS		
3.1.9.0.04.00.0000	CONTRATAÇÃO POR TEMPO DETERMINADO	1.119,20	00
3.3.9.0.30.00.0000	MATERIAL DE CONSUMO	2.238,39	00
3.3.9.0.31.00.0000	PREMIACOES CULT. ART. CIENT. DESPOR	3.357,59	00
3.3.9.0.35.00.0000	SERVICOS DE CONSULTORIA	5.595,98	00
3.3.9.0.36.00.0000	OUTROS SERV TERCEIROS - P. FISICA	5.595,98	00
3.3.9.0.39.00.0000	OUTROS SERV TERCEIROS - P. JURIDICA	150.000,00	00
	Total	R\$	167.907,14
04.128.002.2011	CAPACITAÇÃO DOS SERVIDORES DA SEC. DE PLANEJAMENTO		
3.3.9.0.14.00.0000	DIARIAS - CIVIL	11.191,95	00
3.3.9.0.30.00.0000	MATERIAL DE CONSUMO	5.595,98	00
3.3.9.0.33.00.0000	PASSAGENS E DESPESAS COM LOCOMOCAO	3.357,59	00
3.3.9.0.36.00.0000	OUTROS SERV TERCEIROS - P. FISICA	1.119,20	00
3.3.9.0.39.00.0000	OUTROS SERV TERCEIROS - P. JURIDICA	6.715,17	00
	Total	R\$	27.979,89
04.122.008.2012	GESTÃO DAS AÇÕES ADM. DA SECRETARIA DE PLANEJAMENTO		
3.1.9.0.01.00.0000	APOSENTADORIAS E REFORMAS	360.000,00	00
3.1.9.0.04.00.0000	CONTRATAÇÃO POR TEMPO DETERMINADO	2.238,39	00
3.1.9.0.11.00.0000	VENC VANT FIXAS - PESSOAL CIVIL	1.850.000,00	00
3.1.9.0.13.00.0000	OBRIGACOES PATRONAIS	349.188,84	00
3.3.9.0.14.00.0000	DIARIAS - CIVIL	41.410,22	00
3.3.9.0.30.00.0000	MATERIAL DE CONSUMO	300.000,00	00
3.3.9.0.33.00.0000	PASSAGENS E DESPESAS COM LOCOMOCAO	11.191,95	00
3.3.9.0.34.00.0000	OUTRAS DESP PES CONT TERCEIRIZACAO	1.119,20	00
3.3.9.0.35.00.0000	SERVICOS DE CONSULTORIA	450.000,00	00
3.3.9.0.36.00.0000	OUTROS SERV TERCEIROS - P. FISICA	22.383,90	00
3.3.9.0.37.00.0000	LOCACAO DE MAO-DE-OBRA	1.900,20	00
3.3.9.0.39.00.0000	OUTROS SERV TERCEIROS - P. JURIDICA	1.900.000,00	00
3.3.9.0.46.00.0000	AUXILIO ALIMENTACAO	159.885,00	00
3.3.9.0.92.00.0000	DESPESAS DE EXERCICIOS ANTERIORES	33.575,85	00
3.3.9.0.95.00.0000	INDENIZAÇÃO PELA EXECUÇÃO DE TRABALHOS DE CAMPO	418.000,00	00
3.3.9.1.39.00.0000	OUTROS SERV TERCEIROS - P. JURIDICA	5.595,98	00
4.4.9.0.51.00.0000	OBRAS E INSTALACOES	1.119,20	00
4.4.9.0.52.00.0000	EQUIPAMENTOS E MATERIAL PERMANENTE	150.000,00	00
4.4.9.0.61.00.0000	AQUISIÇÃO DE IMÓVEIS	1.119,20	00
	Total	R\$	6.057.946,93
04.122.007.2096	TRANSFERÊNCIA AO CONSÓRCIO PÚBLICO - CONSID		
3.3.7.1.70.00.0000	Rateio Pela Participação em Consorcio Público	83.140,20	00
	Total	R\$	83.140,20
04.122.008.2098	GESTÃO DAS AÇÕES DE ATUALIZAÇÃO FUNDIÁRIA URBANA		
3.3.9.0.14.00.0000	DIARIAS - CIVIL	4.180,00	00
3.3.9.0.30.00.0000	MATERIAL DE CONSUMO	10.450,00	00
3.3.9.0.36.00.0000	OUTROS SERV TERCEIROS - P. FISICA	5.225,00	00
3.3.9.0.39.00.0000	OUTROS SERV TERCEIROS - P. JURIDICA	41.800,00	00
	Total	R\$	61.655,00
	Total da Unidade em R\$		6.398.629,16
	Total da Secretaria em R\$		6.398.629,16



PREFEITURA MUNICIPAL DE BARRA

Av. 02 de Julho, 70
CENTRO
BARRA - BA
CNPJ: 13880703000101

Lei Orçamentária Anual de 2021

QUADRO DE DETALHAMENTO DA DESPESA (QDD)

PODER:	02 - Poder Executivo		
ORGÃO:	1 - PREFEITURA MUNICIPAL DE BARRA		
SECRETARIA:	030500 - SECRETARIA MUN. EDUCAÇÃO CULT. ESPORTE E LAZER		
Unidade:	03.05.05 SECRETARIA MUN. EDUCAÇÃO CULT. ESPORTE E LAZER		
13.391.003.2013	APOIO A FESTAS E MANIFESTAÇÕES POPULARES, CÍVICAS E RELIGIOSAS		
3.1.9.0.04.00.0000	CONTRATAÇÃO POR TEMPO DETERMINADO	1.119,20	00
3.3.9.0.14.00.0000	DIARIAS - CIVIL	1.119,20	00
3.3.9.0.30.00.0000	MATERIAL DE CONSUMO	173.475,23	00
3.3.9.0.31.00.0000	PREMIAÇÕES CULT. ART. CIENT. DESPOR	30.000,00	00
3.3.9.0.32.00.0000	MATERIAL DE DISTRIBUIÇÃO GRATUITA	2.238,39	00
3.3.9.0.33.00.0000	PASSAGENS E DESPESAS COM LOCOMOÇÃO	2.238,39	00
3.3.9.0.34.00.0000	OUTRAS DESP PES CONT TERCEIRIZAÇÃO	1.119,20	00
3.3.9.0.36.00.0000	OUTROS SERV TERCEIROS - P. FISICA	111.919,50	00
3.3.9.0.36.00.0000	OUTROS SERV TERCEIROS - P. FISICA	10.450,00	10
3.3.9.0.39.00.0000	OUTROS SERV TERCEIROS - P. JURIDICA	1.141.578,90	00
3.3.9.0.39.00.0000	OUTROS SERV TERCEIROS - P. JURIDICA	11.191,95	10
3.3.9.0.92.00.0000	DESPESAS DE EXERCÍCIOS ANTERIORES	1.119,20	00
3.3.9.0.95.00.0000	INDENIZAÇÃO PELA EXECUÇÃO DE TRABALHOS DE CAMPO	20.000,00	00
4.4.9.0.52.00.0000	EQUIPAMENTOS E MATERIAL PERMANENTE	2.238,39	00
		Total	R\$ 1.509.807,55
27.813.003.2014	GESTÃO DAS AÇÕES DE CULTURA, ESPORTE E LAZER		
3.1.9.0.04.00.0000	CONTRATAÇÃO POR TEMPO DETERMINADO	13.430,34	00
3.3.5.0.43.00.0000	SUBVENÇÕES SOCIAIS	50.000,00	00
3.3.9.0.14.00.0000	DIARIAS - CIVIL	4.476,78	00
3.3.9.0.30.00.0000	MATERIAL DE CONSUMO	150.000,00	00
3.3.9.0.31.00.0000	PREMIAÇÕES CULT. ART. CIENT. DESPOR	27.979,88	00
3.3.9.0.32.00.0000	MATERIAL DE DISTRIBUIÇÃO GRATUITA	1.119,20	00
3.3.9.0.33.00.0000	PASSAGENS E DESPESAS COM LOCOMOÇÃO	3.357,59	00
3.3.9.0.34.00.0000	OUTRAS DESP PES CONT TERCEIRIZAÇÃO	1.119,20	00
3.3.9.0.36.00.0000	OUTROS SERV TERCEIROS - P. FISICA	39.171,83	00
3.3.9.0.39.00.0000	OUTROS SERV TERCEIROS - P. JURIDICA	139.899,38	00
3.3.9.0.92.00.0000	DESPESAS DE EXERCÍCIOS ANTERIORES	5.595,98	00
3.3.9.0.95.00.0000	INDENIZAÇÃO PELA EXECUÇÃO DE TRABALHOS DE CAMPO	15.000,00	00
3.3.9.1.39.00.0000	OUTROS SERV TERCEIROS - P. JURIDICA	22.383,90	00
4.4.9.0.51.00.0000	OBRAS E INSTALAÇÕES	5.595,98	00
4.4.9.0.52.00.0000	EQUIPAMENTOS E MATERIAL PERMANENTE	11.191,95	00
4.4.9.0.61.00.0000	AQUISIÇÃO DE IMÓVEIS	2.238,39	00
		Total	R\$ 492.560,40
		Total da Unidade em R\$	2.002.367,95



PREFEITURA MUNICIPAL DE BARRA

Av. 02 de Julho, 70
CENTRO
BARRA - BA
CNPJ: 13880703000101

Lei Orçamentária Anual de 2021

QUADRO DE DETALHAMENTO DA DESPESA (QDD)

PODER:	02 - Poder Executivo		
ORGÃO:	1 - PREFEITURA MUNICIPAL DE BARRA		
SECRETARIA:	030500 - SECRETARIA MUN. EDUCAÇÃO CULT. ESPORTE E LAZER		
Unidade:	03.05.40 FUNDO MUNICIPAL DE EDUCAÇÃO		
12.361.003.1002	CONSTRUÇÃO/REFORMA DE QUADRA POLIESPORTIVA		
4.4.9.0.51.00.0000	OBRAS E INSTALACOES		50.000,00 01
4.4.9.0.51.00.0000	OBRAS E INSTALACOES		279.171,70 15
	Total	R\$	329.171,70
12.361.003.1003	CONSTRUÇÃO DE COBERTURA DE QUADRA POLIESPORTIVA		
3.3.9.0.39.00.0000	OUTROS SERV TERCEIROS - P. JURIDICA		11.863,47 15
4.4.9.0.51.00.0000	OBRAS E INSTALACOES		35.590,40 01
4.4.9.0.51.00.0000	OBRAS E INSTALACOES		106.771,20 15
	Total	R\$	154.225,07
12.365.003.1004	CONSTRUÇÃO DE PRÉDIOS ESCOLAS E CRECHE		
4.4.9.0.51.00.0000	OBRAS E INSTALACOES		33.575,85 01
4.4.9.0.51.00.0000	OBRAS E INSTALACOES		148.293,34 15
4.4.9.0.52.00.0000	EQUIPAMENTOS E MATERIAL PERMANENTE		148.293,34 15
	Total	R\$	330.162,53
12.361.003.1005	AQUISIÇÃO DE EQUIPAMENTOS E MOBILIÁRIOS PARA AS ESCOLAS MUNICIPAIS		
4.4.9.0.52.00.0000	EQUIPAMENTOS E MATERIAL PERMANENTE		250.117,70 15
4.4.9.0.92.00.0000	DESPESAS DE EXERCICIOS ANTERIORES		11.191,95 15
	Total	R\$	261.309,65
12.361.003.1164	AQUISIÇÃO DE ONIBUS PARA TRANSPORTE ESCOLAR		
4.4.9.0.52.00.0000	EQUIPAMENTOS E MATERIAL PERMANENTE		31.350,00 01
4.4.9.0.52.00.0000	EQUIPAMENTOS E MATERIAL PERMANENTE		209.000,00 15
	Total	R\$	240.350,00
12.366.003.2015	GESTÃO DAS AÇÕES DA MERENDA ESCOLAR - PNAE - EJA		
3.3.9.0.30.00.0000	MATERIAL DE CONSUMO		49.244,58 15
3.3.9.0.30.00.0000	MATERIAL DE CONSUMO		35.814,24 00
	Total	R\$	85.058,82
12.366.003.2016	GESTÃO DAS AÇÕES DO TOPA		
3.3.9.0.30.00.0000	MATERIAL DE CONSUMO		33.575,85 22
	Total	R\$	33.575,85
12.365.003.2017	GESTÃO DA MERENDA ESCOLAR - PNAE CRECHE		
3.3.5.0.43.00.0000	SUBVENÇÕES SOCIAIS		1.119,20 15
3.3.9.0.30.00.0000	MATERIAL DE CONSUMO		92.893,19 15
3.3.9.0.30.00.0000	MATERIAL DE CONSUMO		16.787,93 00
	Total	R\$	110.800,32
12.365.003.2018	GESTÃO DA MERENDA ESCOLAR - PNAEP CRECHE - PRÉ ESCOLAR		
3.3.5.0.43.00.0000	SUBVENÇÕES SOCIAIS		2.238,39 15
3.3.9.0.30.00.0000	MATERIAL DE CONSUMO		242.865,32 15
3.3.9.0.30.00.0000	MATERIAL DE CONSUMO		31.337,46 00
	Total	R\$	276.441,17
12.365.003.2019	GESTÃO DAS AÇÕES DO TRANSPORTE ESCOLAR - PNATE - INFANTIL		
3.3.9.0.39.00.0000	OUTROS SERV TERCEIROS - P. JURIDICA		130.498,14 15
	Total	R\$	130.498,14
12.365.003.2020	GESTÃO DAS AÇÕES DO PROGRAMA BRASIL CARINHOSO		
3.3.9.0.30.00.0000	MATERIAL DE CONSUMO		111.919,50 15
3.3.9.0.36.00.0000	OUTROS SERV TERCEIROS - P. FISICA		5.595,98 15
3.3.9.0.39.00.0000	OUTROS SERV TERCEIROS - P. JURIDICA		22.383,90 15
4.4.9.0.52.00.0000	EQUIPAMENTOS E MATERIAL PERMANENTE		11.191,95 15
	Total	R\$	151.091,33
12.364.003.2021	INCENTIVO AO ENSINO SUPERIOR		
3.3.9.0.14.00.0000	DIARIAS - CIVIL		4.745,39 00
3.3.9.0.30.00.0000	MATERIAL DE CONSUMO		13.049,81 00
3.3.9.0.33.00.0000	PASSAGENS E DESPESAS COM LOCOMOCAO		30.000,00 00
3.3.9.0.36.00.0000	OUTROS SERV TERCEIROS - P. FISICA		50.363,78 00
3.3.9.0.39.00.0000	OUTROS SERV TERCEIROS - P. JURIDICA		89.535,60 00
	Total	R\$	187.694,58



PREFEITURA MUNICIPAL DE BARRA

Av. 02 de Julho, 70
CENTRO
BARRA - BA
CNPJ: 13880703000101

Lei Orçamentária Anual de 2021

QUADRO DE DETALHAMENTO DA DESPESA (QDD)

PODER:	02 - Poder Executivo		
ORGÃO:	1 - PREFEITURA MUNICIPAL DE BARRA		
SECRETARIA:	030500 - SECRETARIA MUN. EDUCAÇÃO CULT. ESPORTE E LAZER		
Unidade:	03.05.40 FUNDO MUNICIPAL DE EDUCAÇÃO		
12.362.003.2022	GESTÃO AÇÕES PROG. ESTADUAL DO TRANSPORTE ESCOLAR - PETE		
3.3.9.0.39.00.0000	OUTROS SERV TERCEIROS - P. JURIDICA	89.535,60	22
3.3.9.0.39.00.0000	OUTROS SERV TERCEIROS - P. JURIDICA	5.931,73	00
	Total	R\$	95.467,33
12.362.003.2023	GESTÃO DAS AÇÕES DA MERENDA ESCOLAR - PNAEM - MÉDIO		
3.3.5.0.43.00.0000	SUBVENÇÕES SOCIAIS	5.225,00	15
3.3.9.0.30.00.0000	MATERIAL DE CONSUMO	173.892,81	15
	Total	R\$	179.117,81
12.362.003.2024	GESTÃO DAS AÇÕES DO TRANSPORTE ESCOLAR - PNATE MÉDIO		
3.3.9.0.39.00.0000	OUTROS SERV TERCEIROS - P. JURIDICA	85.416,96	15
	Total	R\$	85.416,96
12.361.003.2025	CAPACITAÇÃO DE PROFISSIONAIS DA EDUCAÇÃO		
3.3.9.0.14.00.0000	DIARIAS - CIVIL	22.383,90	01
3.3.9.0.30.00.0000	MATERIAL DE CONSUMO	5.595,98	01
3.3.9.0.33.00.0000	PASSAGENS E DESPESAS COM LOCOMOCAO	5.595,98	01
3.3.9.0.36.00.0000	OUTROS SERV TERCEIROS - P. FISICA	3.357,59	01
3.3.9.0.39.00.0000	OUTROS SERV TERCEIROS - P. JURIDICA	13.430,34	01
4.4.9.0.52.00.0000	EQUIPAMENTOS E MATERIAL PERMANENTE	5.595,98	01
	Total	R\$	55.959,77
12.361.003.2026	GESTÃO DAS AÇÕES EDUCACIONAIS		
3.1.9.0.04.00.0000	CONTRATAÇÃO POR TEMPO DETERMINADO	1.045,00	01
3.1.9.0.11.00.0000	VENC VANT FIXAS - PESSOAL CIVIL.	3.300.000,00	01
3.1.9.0.13.00.0000	OBRIGACOES PATRONAIS	900.000,00	01
3.1.9.0.92.00.0000	DESPESAS DE EXERCICIOS ANTERIORES	3.357,59	01
3.3.5.0.43.00.0000	SUBVENÇÕES SOCIAIS	20.000,00	01
3.3.9.0.14.00.0000	DIARIAS - CIVIL	22.383,90	01
3.3.9.0.30.00.0000	MATERIAL DE CONSUMO	522.500,00	01
3.3.9.0.32.00.0000	MATERIAL DE DISTRIBUICAO GRATUITA	1.045,00	01
3.3.9.0.33.00.0000	PASSAGENS E DESPESAS COM LOCOMOCAO	20.900,00	01
3.3.9.0.34.00.0000	OUTRAS DESP PES CONT TERCEIRIZACAO	1.186,35	01
3.3.9.0.36.00.0000	OUTROS SERV TERCEIROS - P. FISICA	40.000,00	01
3.3.9.0.39.00.0000	OUTROS SERV TERCEIROS - P. JURIDICA	2.500.000,00	01
3.3.9.0.46.00.0000	AUXILIO ALIMENTACAO	21.318,00	01
3.3.9.0.47.00.0000	OBRIGACOES TRIBUT. E CONTRIBUTIVAS	2.238,39	01
3.3.9.0.92.00.0000	DESPESAS DE EXERCICIOS ANTERIORES	11.191,95	01
3.3.9.0.95.00.0000	INDENIZAÇÃO PELA EXECUÇÃO DE TRABALHOS DE CAMPO	150.000,00	01
4.4.9.0.51.00.0000	OBRAS E INSTALACOES	55.959,75	01
4.4.9.0.52.00.0000	EQUIPAMENTOS E MATERIAL PERMANENTE	100.000,00	01
4.4.9.0.61.00.0000	AQUISIÇÃO DE IMÓVEIS	5.595,98	01
4.4.9.0.92.00.0000	DESPESAS DE EXERCICIOS ANTERIORES	1.119,20	01
4.6.9.0.71.00.0000	PRINCIPAL DIV. CONTRATUAL RESGATADO	33.575,85	01
	Total	R\$	7.713.416,96
12.361.003.2027	GESTÃO DAS AÇÕES DO TRANSPORTE ESCOLAR - PNATE FUNDAMENTAL		
3.3.9.0.39.00.0000	OUTROS SERV TERCEIROS - P. JURIDICA	1.096.811,10	15
	Total	R\$	1.096.811,10
12.361.003.2028	GESTÃO DAS AÇÕES DO PDDE		
3.3.5.0.41.00.0000	CONTRIBUICOES	1.119,20	15
3.3.9.0.30.00.0000	MATERIAL DE CONSUMO	11.191,95	15
3.3.9.0.36.00.0000	OUTROS SERV TERCEIROS - P. FISICA	5.595,98	15
3.3.9.0.39.00.0000	OUTROS SERV TERCEIROS - P. JURIDICA	2.238,39	15
4.4.9.0.52.00.0000	EQUIPAMENTOS E MATERIAL PERMANENTE	2.238,39	15
	Total	R\$	22.383,91

**PREFEITURA MUNICIPAL DE BARRA**

Av. 02 de Julho, 70
CENTRO
BARRA - BA
CNPJ: 13880703000101

Lei Orçamentária Anual de 2021

QUADRO DE DETALHAMENTO DA DESPESA (QDD)

PODER:	02 - Poder Executivo		
ORGÃO:	1 - PREFEITURA MUNICIPAL DE BARRA		
SECRETARIA:	030500 - SECRETARIA MUN. EDUCAÇÃO CULT. ESPORTE E LAZER		
Unidade:	03.05.40 FUNDO MUNICIPAL DE EDUCAÇÃO		
12.361.003.2029	DESENVOL. DE AÇÕES DO SALÁRIO EDUCAÇÃO		
3.3.9.0.30.00.0000	MATERIAL DE CONSUMO		447.677,99 04
3.3.9.0.36.00.0000	OUTROS SERV TERCEIROS - P. FISICA		16.787,93 04
3.3.9.0.39.00.0000	OUTROS SERV TERCEIROS - P. JURIDICA		727.476,75 04
4.4.9.0.51.00.0000	OBRAS E INSTALACOES		447.678,00 04
4.4.9.0.52.00.0000	EQUIPAMENTOS E MATERIAL PERMANENTE		486.849,83 04
		Total R\$	2.126.470,50
12.306.003.2030	GESTÃO DAS AÇÕES DA MERENDA ESCOLAR -PNAE FUNDAMENTAL		
3.3.5.0.43.00.0000	SUBVENÇÕES SOCIAIS		11.191,95 15
3.3.9.0.30.00.0000	MATERIAL DE CONSUMO		884.164,05 15
3.3.9.0.30.00.0000	MATERIAL DE CONSUMO		55.959,75 00
		Total R\$	951.315,75
12.306.003.2031	GESTÃO DA MERENDA ESCOLAR - PNAE AEE		
3.3.9.0.30.00.0000	MATERIAL DE CONSUMO		50.363,78 15
		Total R\$	50.363,78
12.306.003.2032	GESTÃO DA MERENDA ESCOLAR - PNAE MAIS EDUCAÇÃO		
3.3.5.0.43.00.0000	SUBVENÇÕES SOCIAIS		2.238,39 15
3.3.9.0.30.00.0000	MATERIAL DE CONSUMO		180.000,00 15
3.3.9.0.30.00.0000	MATERIAL DE CONSUMO		180.000,00 00
		Total R\$	362.238,39
12.306.003.2033	GESTÃO DA MERENDA ESCOLAR - PNAE QUILOMBOLA		
3.3.9.0.30.00.0000	MATERIAL DE CONSUMO		27.225,54 00
3.3.9.0.30.00.0000	MATERIAL DE CONSUMO		16.787,93 15
		Total R\$	44.013,47
		Total da Unidade em R\$	15.073.354,89
		Total da Secretaria em R\$	17.075.722,84



PREFEITURA MUNICIPAL DE BARRA

Av. 02 de Julho, 70
CENTRO
BARRA - BA
CNPJ: 13880703000101

Lei Orçamentária Anual de 2021

QUADRO DE DETALHAMENTO DA DESPESA (QDD)

PODER:	02 - Poder Executivo		
ORGÃO:	1 - PREFEITURA MUNICIPAL DE BARRA		
SECRETARIA:	030700 - SECRETARIA MUN. INFRA-ESTRUTURA E SERV. PÚBLICOS		
Unidade:	03.07.07 SECRETARIA MUN. INFRA-ESTRUTURA E SERV. PÚBLICOS		
26.451.007.1011	CONSTRUÇÃO E RECUPERAÇÃO DE ESTRADAS VICINAIS		
3.3.9.0.39.00.0000	OUTROS SERV TERCEIROS - P. JURIDICA		49.804,19 16
3.3.9.0.39.00.0000	OUTROS SERV TERCEIROS - P. JURIDICA		71.090,21 42
3.3.9.0.93.00.0000	INDENIZACOES E RESTITUICOES		22.383,90 24
4.4.9.0.51.00.0000	OBRAS E INSTALACOES		419.316,11 00
4.4.9.0.51.00.0000	OBRAS E INSTALACOES		61.891,48 16
4.4.9.0.51.00.0000	OBRAS E INSTALACOES		572.398,73 24
4.4.9.0.51.00.0000	OBRAS E INSTALACOES		303.941,39 42
	Total	R\$	1.500.826,01
15.451.007.1012	PERFURAÇÃO/INSTALAÇÃO DE POÇOS ARTEZIANOS		
4.4.9.0.51.00.0000	OBRAS E INSTALACOES		33.575,85 00
4.4.9.0.52.00.0000	EQUIPAMENTOS E MATERIAL PERMANENTE		16.787,93 00
	Total	R\$	50.363,78
15.451.007.1013	PAVIMENTAÇÃO, DESBLOQUEIO E DRENAGEM DE VIAS PÚBLICAS E LOGRADOUROS		
3.3.9.0.39.00.0000	OUTROS SERV TERCEIROS - P. JURIDICA		21.318,00 00
3.3.9.0.39.00.0000	OUTROS SERV TERCEIROS - P. JURIDICA		47.453,87 24
3.3.9.0.93.00.0000	INDENIZACOES E RESTITUICOES		2.238,39 24
4.4.9.0.51.00.0000	OBRAS E INSTALACOES		213.180,00 00
4.4.9.0.51.00.0000	OBRAS E INSTALACOES		418.000,00 24
4.4.9.0.51.00.0000	OBRAS E INSTALACOES		16.720,00 42
4.4.9.3.51.00.0000	OBRAS E INSTALAÇÕES		700.000,00 00
4.4.9.3.51.00.0000	OBRAS E INSTALAÇÕES		50.000,00 24
	Total	R\$	1.468.910,26
15.451.007.1014	CONSTRUÇÃO, REFORMA E URBANIZAÇÃO DE PRAÇAS		
3.3.9.0.93.00.0000	INDENIZACOES E RESTITUICOES		2.238,39 24
4.4.9.0.51.00.0000	OBRAS E INSTALACOES		59.317,34 00
4.4.9.0.51.00.0000	OBRAS E INSTALACOES		107.447,33 24
	Total	R\$	169.003,06
15.451.007.1015	REFORMA, CONSTRUÇÃO E AMPLIAÇÃO DE PRÉDIOS PÚBLICOS		
3.3.9.0.30.00.0000	MATERIAL DE CONSUMO		11.863,47 00
3.3.9.0.36.00.0000	OUTROS SERV TERCEIROS - P. FISICA		5.931,73 00
3.3.9.0.39.00.0000	OUTROS SERV TERCEIROS - P. JURIDICA		35.590,40 00
3.3.9.0.39.00.0000	OUTROS SERV TERCEIROS - P. JURIDICA		10.450,00 24
4.4.9.0.51.00.0000	OBRAS E INSTALACOES		10.450,00 24
4.4.9.0.51.00.0000	OBRAS E INSTALACOES		183.883,74 00
	Total	R\$	258.169,34
15.452.007.1020	CONSTRUÇÃO DE NOVO CEMITÉRIO		
4.4.9.0.51.00.0000	OBRAS E INSTALACOES		106.590,00 00
	Total	R\$	106.590,00
15.452.007.1023	CONSTRUÇÃO DE PORTAL NA ENTRADA E SAÍDA DA CIDADE		
4.4.9.0.51.00.0000	OBRAS E INSTALACOES		106.590,00 24
	Total	R\$	106.590,00
15.451.007.1025	DESENVOLVIMENTO URBANO E OBRAS PÚBLICAS		
3.3.9.0.30.00.0000	MATERIAL DE CONSUMO		10.450,00 00
3.3.9.0.39.00.0000	OUTROS SERV TERCEIROS - P. JURIDICA		10.000,00 90
3.3.9.0.39.00.0000	OUTROS SERV TERCEIROS - P. JURIDICA		31.350,00 00
4.4.9.0.51.00.0000	OBRAS E INSTALACOES		104.500,00 00
4.4.9.0.51.00.0000	OBRAS E INSTALACOES		200.000,00 90
4.4.9.0.52.00.0000	EQUIPAMENTOS E MATERIAL PERMANENTE		10.450,00 00
	Total	R\$	366.750,00
15.452.007.2060	NOMENCLATURA DE VIAS E NUMERAÇÃO DE CASAS		
3.3.9.0.30.00.0000	MATERIAL DE CONSUMO		11.863,47 00
3.3.9.0.36.00.0000	OUTROS SERV TERCEIROS - P. FISICA		2.372,69 00
3.3.9.0.39.00.0000	OUTROS SERV TERCEIROS - P. JURIDICA		23.726,93 00
	Total	R\$	37.963,09
15.452.007.2061	GESTÃO DAS AÇÕES DE LIMPEZA PÚBLICA E SERVIÇOS PÚBLICOS		
3.3.9.0.37.00.0000	LOCACAO DE MAO-DE-OBRA		4.000.000,00 00
	Total	R\$	4.000.000,00



PREFEITURA MUNICIPAL DE BARRA

Av. 02 de Julho, 70
CENTRO
BARRA - BA
CNPJ: 13880703000101

Lei Orçamentária Anual de 2021

QUADRO DE DETALHAMENTO DA DESPESA (QDD)

PODER:	02 - Poder Executivo	
ORGÃO:	1 - PREFEITURA MUNICIPAL DE BARRA	
SECRETARIA:	030700 - SECRETARIA MUN. INFRA-ESTRUTURA E SERV. PÚBLICOS	
Unidade:	03.07.07 SECRETARIA MUN. INFRA-ESTRUTURA E SERV. PÚBLICOS	
15.452.007.2062	GESTÃO DAS AÇÕES DE ILUMINAÇÃO PÚBLICA	
3.3.9.0.30.00.0000	MATERIAL DE CONSUMO	52.250,00 00
3.3.9.0.36.00.0000	OUTROS SERV TERCEIROS - P. FISICA	2.090,00 00
3.3.9.0.39.00.0000	OUTROS SERV TERCEIROS - P. JURIDICA	104.500,00 00
4.4.9.0.52.00.0000	EQUIPAMENTOS E MATERIAL PERMANENTE	41.800,00 00
	Total R\$	200.640,00
04.122.008.2063	GESTÃO DAS AÇÕES ADM DA SEC DE INFRA-ESTRUTURA E SERV. PÚBLICOS	
3.1.9.0.04.00.0000	CONTRATAÇÃO POR TEMPO DETERMINADO	257.414,85 00
3.1.9.0.11.00.0000	VENC VANT FIXAS - PESSOAL CIVIL	1.149.500,00 00
3.1.9.0.13.00.0000	OBRIGACOES PATRONAIS	296.586,68 00
3.1.9.0.92.00.0000	DESPESAS DE EXERCICIOS ANTERIORES	1.119,20 00
3.3.9.0.14.00.0000	DIARIAS - CIVIL	6.715,17 00
3.3.9.0.30.00.0000	MATERIAL DE CONSUMO	1.000.000,00 00
3.3.9.0.30.00.0000	MATERIAL DE CONSUMO	73.150,00 42
3.3.9.0.33.00.0000	PASSAGENS E DESPESAS COM LOCOMOCAO	5.595,98 00
3.3.9.0.34.00.0000	OUTRAS DESP PES CONT TERCEIRIZACAO	1.119,20 00
3.3.9.0.36.00.0000	OUTROS SERV TERCEIROS - P. FISICA	78.343,65 00
3.3.9.0.37.00.0000	LOCACAO DE MAO-DE-OBRA	1.119,20 00
3.3.9.0.39.00.0000	OUTROS SERV TERCEIROS - P. JURIDICA	1.672.000,00 00
3.3.9.0.39.00.0000	OUTROS SERV TERCEIROS - P. JURIDICA	52.250,00 42
3.3.9.0.46.00.0000	AUXILIO ALIMENTACAO	21.318,00 00
3.3.9.0.92.00.0000	DESPESAS DE EXERCICIOS ANTERIORES	39.171,83 00
3.3.9.0.95.00.0000	INDENIZAÇÃO PELA EXECUÇÃO DE TRABALHOS DE CAMPO	180.000,00 00
3.3.9.1.39.00.0000	OUTROS SERV TERCEIROS - P. JURIDICA	5.595,98 00
3.3.9.3.39.00.0000	OUTROS SERV. TERCEIROS - P. JURÍDICA	205.529,69 00
4.4.9.0.51.00.0000	OBRAS E INSTALACOES	18.036,80 42
4.4.9.0.51.00.0000	OBRAS E INSTALACOES	104.500,00 00
4.4.9.0.51.00.0000	OBRAS E INSTALACOES	55.959,75 30
4.4.9.0.52.00.0000	EQUIPAMENTOS E MATERIAL PERMANENTE	47.453,87 00
4.4.9.0.61.00.0000	AQUISIÇÃO DE IMÓVEIS	5.595,98 00
4.4.9.0.92.00.0000	DESPESAS DE EXERCICIOS ANTERIORES	1.119,20 00
	Total R\$	5.279.195,03
	Total da Unidade em R\$	13.545.000,57
	Total da Secretaria em R\$	13.545.000,57



PREFEITURA MUNICIPAL DE BARRA

Av. 02 de Julho, 70
CENTRO
BARRA - BA
CNPJ: 13880703000101

Lei Orçamentária Anual de 2021

QUADRO DE DETALHAMENTO DA DESPESA (QDD)

PODER:	02 - Poder Executivo		
ORGÃO:	1 - PREFEITURA MUNICIPAL DE BARRA		
SECRETARIA:	030800 - SEC. MUN. DE DESENV. ECON. M. AMBIENTE E TURISMO		
Unidade:	03.08.08 SEC. MUN. DE DESENV. ECON. M. AMBIENTE E TURISMO		
23.691.005.1017	CONSTRUÇÃO DO TERMINAL RODOVIÁRIO		
3.3.9.0.14.00.0000	DIARIAS - CIVIL		2.372,69 00
4.4.9.0.51.00.0000	OBRAS E INSTALACOES		111.919,50 24
		Total R\$	114.292,19
22.608.005.1018	CONSTRUÇÃO DO CENTRO DE ABASTECIMENTO		
4.4.9.0.51.00.0000	OBRAS E INSTALACOES		111.919,50 00
4.4.9.0.52.00.0000	EQUIPAMENTOS E MATERIAL PERMANENTE		11.191,95 00
		Total R\$	123.111,45
20.608.005.2066	ORGANIZAÇÃO, PROMOÇÃO E REVITALIZAÇÃO. DA PRODUÇÃO AGROPECUÁRIA		
3.3.9.0.14.00.0000	DIARIAS - CIVIL		11.863,47 00
3.3.9.0.30.00.0000	MATERIAL DE CONSUMO		11.863,47 00
3.3.9.0.33.00.0000	PASSAGENS E DESPESAS COM LOCOMOCAO		5.931,73 00
3.3.9.0.36.00.0000	OUTROS SERV TERCEIROS - P. FISICA		35.590,40 00
3.3.9.0.39.00.0000	OUTROS SERV TERCEIROS - P. JURIDICA		52.250,00 00
4.4.9.0.51.00.0000	OBRAS E INSTALACOES		1.186,35 00
4.4.9.0.52.00.0000	EQUIPAMENTOS E MATERIAL PERMANENTE		23.726,93 00
4.4.9.0.61.00.0000	AQUISIÇÃO DE IMÓVEIS		1.186,35 00
		Total R\$	143.598,70
20.608.005.2067	GESTÃO DAS AÇÕES DE INCENTIVO AO PEQUENO PRODUTOR RURAL		
3.3.9.0.30.00.0000	MATERIAL DE CONSUMO		53.385,60 00
3.3.9.0.36.00.0000	OUTROS SERV TERCEIROS - P. FISICA		77.112,54 00
3.3.9.0.39.00.0000	OUTROS SERV TERCEIROS - P. JURIDICA		72.747,68 00
4.4.9.0.52.00.0000	EQUIPAMENTOS E MATERIAL PERMANENTE		77.112,54 00
		Total R\$	280.358,36
18.544.005.2068	PRESERVAÇÃO DOS RECURSOS HÍDRICOS DO MUNICÍPIO		
3.3.9.0.30.00.0000	MATERIAL DE CONSUMO		23.726,93 00
3.3.9.0.36.00.0000	OUTROS SERV TERCEIROS - P. FISICA		11.863,47 00
3.3.9.0.39.00.0000	OUTROS SERV TERCEIROS - P. JURIDICA		17.795,20 00
		Total R\$	53.385,60
18.542.005.2069	LICENCIAMENTO, FISCALIZAÇÃO E MONITORAMENTO AMBIENTAL		
3.3.9.0.30.00.0000	MATERIAL DE CONSUMO		35.590,40 00
3.3.9.0.36.00.0000	OUTROS SERV TERCEIROS - P. FISICA		47.453,87 00
3.3.9.0.39.00.0000	OUTROS SERV TERCEIROS - P. JURIDICA		35.590,40 00
		Total R\$	118.634,67
04.122.008.2070	GESTÃO AÇÕES ADM. SEC. DE DESENVOL. ECONÔMICO, M. AMBIENTE E TUR.		
3.1.9.0.04.00.0000	CONTRATAÇÃO POR TEMPO DETERMINADO		35.590,40 00
3.1.9.0.11.00.0000	VENC VANT FIXAS - PESSOAL CIVIL		409.572,08 00
3.1.9.0.13.00.0000	OBRIGACOES PATRONAIS		91.773,99 00
3.3.9.0.14.00.0000	DIARIAS - CIVIL		19.026,32 00
3.3.9.0.30.00.0000	MATERIAL DE CONSUMO		123.111,45 00
3.3.9.0.33.00.0000	PASSAGENS E DESPESAS COM LOCOMOCAO		7.118,08 00
3.3.9.0.34.00.0000	OUTRAS DESP PES CONT TERCEIRIZACAO		1.119,20 00
3.3.9.0.36.00.0000	OUTROS SERV TERCEIROS - P. FISICA		11.191,95 00
3.3.9.0.39.00.0000	OUTROS SERV TERCEIROS - P. JURIDICA		52.250,00 00
3.3.9.0.46.00.0000	AUXILIO ALIMENTACAO		21.318,00 00
3.3.9.0.92.00.0000	DESPESAS DE EXERCICIOS ANTERIORES		1.119,20 00
3.3.9.0.95.00.0000	INDENIZAÇÃO PELA EXECUÇÃO DE TRABALHOS DE CAMPO		70.000,00 00
3.3.9.1.39.00.0000	OUTROS SERV TERCEIROS - P. JURIDICA		1.119,20 00
4.4.9.0.52.00.0000	EQUIPAMENTOS E MATERIAL PERMANENTE		11.191,95 00
4.4.9.0.61.00.0000	AQUISIÇÃO DE IMÓVEIS		1.119,20 00
		Total R\$	856.621,02
		Total da Unidade em R\$	1.690.001,99
		Total da Secretaria em R\$	1.690.001,99



PREFEITURA MUNICIPAL DE BARRA

Av. 02 de Julho, 70
CENTRO
BARRA - BA
CNPJ: 13880703000101

Lei Orçamentária Anual de 2021

QUADRO DE DETALHAMENTO DA DESPESA (QDD)

PODER:	02 - Poder Executivo		
ORGÃO:	1 - PREFEITURA MUNICIPAL DE BARRA		
SECRETARIA:	031000 - CONTROLADORIA GERAL		
Unidade:	03.10.10 CONTROLADORIA GERAL		
04.128.002.2085	CAPACITAÇÃO DOS SERVIDORES DA CONTROLADORIA		
3.3.9.0.14.00.0000	DIARIAS - CIVIL		8.304,43 00
3.3.9.0.30.00.0000	MATERIAL DE CONSUMO		1.186,35 00
3.3.9.0.33.00.0000	PASSAGENS E DESPESAS COM LOCOMOCAO		4.745,39 00
3.3.9.0.36.00.0000	OUTROS SERV TERCEIROS - P. FISICA		2.372,69 00
3.3.9.0.39.00.0000	OUTROS SERV TERCEIROS - P. JURIDICA		10.000,00 00
	Total R\$		26.608,86
04.124.008.2086	GESTÃO DAS AÇÕES ADM.DA CONTROLADORIA		
3.1.9.0.11.00.0000	VENC VANT FIXAS - PESSOAL CIVIL		154.225,07 00
3.1.9.0.13.00.0000	OBRIGACOES PATRONAIS		21.728,27 00
3.3.9.0.14.00.0000	DIARIAS - CIVIL		5.931,73 00
3.3.9.0.30.00.0000	MATERIAL DE CONSUMO		2.372,69 00
3.3.9.0.33.00.0000	PASSAGENS E DESPESAS COM LOCOMOCAO		3.559,04 00
3.3.9.0.34.00.0000	OUTRAS DESP PES CONT TERCEIRIZACAO		593,17 00
3.3.9.0.36.00.0000	OUTROS SERV TERCEIROS - P. FISICA		2.372,69 00
3.3.9.0.39.00.0000	OUTROS SERV TERCEIROS - P. JURIDICA		11.863,47 00
3.3.9.0.46.00.0000	AUXILIO ALIMENTACAO		10.659,00 00
3.3.9.0.92.00.0000	DESPESAS DE EXERCICIOS ANTERIORES		593,17 00
3.3.9.0.95.00.0000	INDENIZAÇÃO PELA EXECUÇÃO DE TRABALHOS DE CAMPO		1.186,35 00
4.4.9.0.52.00.0000	EQUIPAMENTOS E MATERIAL PERMANENTE		5.595,98 00
	Total R\$		220.680,63
	Total da Unidade em R\$		247.289,49
	Total da Secretaria em R\$		247.289,49



PREFEITURA MUNICIPAL DE BARRA

Av. 02 de Julho, 70
CENTRO
BARRA - BA
CNPJ: 13880703000101

Lei Orçamentária Anual de 2021

QUADRO DE DETALHAMENTO DA DESPESA (QDD)

PODER:	02 - Poder Executivo
ORGÃO:	1 - PREFEITURA MUNICIPAL DE BARRA
SECRETARIA:	038800 - ENCARGOS GERAIS DO MUNICÍPIO
Unidade:	03.88.88 ENCARGOS GERAIS DO MUNICÍPIO

28.846.888.2087	ENCARGOS GERAIS DO MUNICÍPIO	
3.1.9.0.91.00.0000	SENTENCAS JUDICIAIS	627.000,00 00
3.2.9.0.21.00.0000	JUROS SOBRE A DIVIDA PARA CONTRATO	52.250,00 00
3.2.9.0.22.00.0000	OUTROS ENCARGOS DIVIDA P/ CONTRATO	1.119,20 00
3.3.2.0.47.00.0000	OBRIGAÇÕES TRIBUT. E CONTRIBUTIVAS	1.119.195,00 00
3.3.2.0.47.00.0000	OBRIGAÇÕES TRIBUT. E CONTRIBUTIVAS	1.343,03 16
3.3.2.0.47.00.0000	OBRIGAÇÕES TRIBUT. E CONTRIBUTIVAS	4.476,78 42
3.3.9.0.92.00.0000	DESPESAS DE EXERCICIOS ANTERIORES	1.119,20 00
3.3.9.0.93.00.0000	INDENIZACOES E RESTITUICOES	55.959,75 00
3.3.9.0.93.00.0000	INDENIZACOES E RESTITUICOES	1.119,20 15
3.3.9.0.93.00.0000	INDENIZACOES E RESTITUICOES	10.450,00 24
4.4.9.0.92.00.0000	DESPESAS DE EXERCICIOS ANTERIORES	1.119,20 00
4.6.9.0.71.00.0000	PRINCIPAL DIV. CONTRATUAL RESGATADO	1.542.250,71 00

Total R\$	3.417.402,07
Total da Unidade em R\$	3.417.402,07
Total da Secretaria em R\$	3.417.402,07



PREFEITURA MUNICIPAL DE BARRA

Av. 02 de Julho, 70
CENTRO
BARRA - BA
CNPJ: 13880703000101

Lei Orçamentária Anual de 2021

QUADRO DE DETALHAMENTO DA DESPESA (QDD)

PODER:	02 - Poder Executivo
ORGÃO:	1 - PREFEITURA MUNICIPAL DE BARRA
SECRETARIA:	039900 - RESERVA DE CONTINGÊNCIA
Unidade:	03.99.99 RESERVA DE CONTINGÊNCIA
99.999.999.2999	RESERVA DE CONTINGENCIA
9.9.9.9.99.00.0000	RESERVA DE CONTINGÊNCIA

223.839,00 00

Total R\$	223.839,00
Total da Unidade em R\$	223.839,00
Total da Secretaria em R\$	223.839,00
Total do Órgão em R\$	45.783.998,33



PREFEITURA MUNICIPAL DE BARRA

Av. 02 de Julho, 70

CENTRO

BARRA - BA

CNPJ: 13880703000101

Lei Orçamentária Anual de 2021

QUADRO DE DETALHAMENTO DA DESPESA (QDD)

PODER:	02 - Poder Executivo		
ORGÃO:	2 - FUNDO MUNICIPAL DE SAÚDE DE BARRA		
SECRETARIA:	030600 - SECRETARIA MUNICIPAL DE SAÚDE		
Unidade:	03.06.50 FUNDO MUNICIPAL DE SAÚDE		
10.304.004.1007	MELHORIAS SANITÁRIAS		
4.4.9.0.51.00.0000	OBRAS E INSTALACOES		52.250,00 02
4.4.9.0.51.00.0000	OBRAS E INSTALACOES		289.468,59 23
	Total	R\$	341.718,59
10.301.004.1008	CONSTRUÇÃO, REFORMA E AMPLIAÇÃO DE UNIDADES DE SAÚDE		
3.3.9.0.30.00.0000	MATERIAL DE CONSUMO		5.595,98 02
3.3.9.0.36.00.0000	OUTROS SERV TERCEIROS - P. FISICA		5.595,98 02
3.3.9.0.39.00.0000	OUTROS SERV TERCEIROS - P. JURIDICA		11.191,95 02
4.4.9.0.51.00.0000	OBRAS E INSTALACOES		50.000,00 02
4.4.9.0.51.00.0000	OBRAS E INSTALACOES		200.000,00 14
	Total	R\$	272.383,91
10.301.004.1009	PROGRAMA DE ESGOTAMENTO SANITÁRIO / PAC - FUNASA		
4.4.9.0.51.00.0000	OBRAS E INSTALACOES		237.269,34 23
	Total	R\$	237.269,34
10.126.004.1010	AQUISIÇÃO DE EQUIPAMENTOS PARA INFORMATIZAÇÃO DA SMS E UBS		
4.4.9.0.52.00.0000	EQUIPAMENTOS E MATERIAL PERMANENTE		44.767,80 02
	Total	R\$	44.767,80
10.301.004.1024	CONSTRUÇÃO DE ACADEMIA DA SAÚDE		
4.4.9.0.51.00.0000	OBRAS E INSTALACOES		156.750,00 14
	Total	R\$	156.750,00
10.305.004.2044	GESTÃO DAS AÇÕES DE CAMPANHA E ROTINA DE VACINAS		
3.3.9.0.30.00.0000	MATERIAL DE CONSUMO		11.191,95 02
3.3.9.0.36.00.0000	OUTROS SERV TERCEIROS - P. FISICA		5.595,98 02
3.3.9.0.39.00.0000	OUTROS SERV TERCEIROS - P. JURIDICA		5.595,98 02
3.3.9.0.95.00.0000	INDENIZAÇÃO PELA EXECUÇÃO DE TRABALHOS DE CAMPO		5.595,98 02
	Total	R\$	27.979,89
10.304.004.2045	GESTÃO DAS AÇÕES DE VIGILÂNCIA A SAÚDE		
3.1.9.0.04.00.0000	CONTRATAÇÃO POR TEMPO DETERMINADO		10.659,00 14
3.1.9.0.11.00.0000	VENC VANT FIXAS - PESSOAL CIVIL		820.000,00 14
3.1.9.0.13.00.0000	OBRIGACOES PATRONAIS		123.111,45 14
3.3.9.0.14.00.0000	DIARIAS - CIVIL		5.595,98 14
3.3.9.0.14.00.0000	DIARIAS - CIVIL		10.000,00 02
3.3.9.0.30.00.0000	MATERIAL DE CONSUMO		40.000,00 02
3.3.9.0.30.00.0000	MATERIAL DE CONSUMO		71.341,96 14
3.3.9.0.33.00.0000	PASSAGENS E DESPESAS COM LOCOMOCAO		1.119,20 14
3.3.9.0.36.00.0000	OUTROS SERV TERCEIROS - P. FISICA		11.191,95 14
3.3.9.0.39.00.0000	OUTROS SERV TERCEIROS - P. JURIDICA		142.830,60 14
3.3.9.0.46.00.0000	AUXILIO ALIMENTACAO		21.318,00 14
3.3.9.0.95.00.0000	INDENIZAÇÃO PELA EXECUÇÃO DE TRABALHOS DE CAMPO		375.000,00 14
4.4.9.0.51.00.0000	OBRAS E INSTALACOES		2.238,39 14
4.4.9.0.52.00.0000	EQUIPAMENTOS E MATERIAL PERMANENTE		11.191,95 14
	Total	R\$	1.645.598,48
10.303.004.2046	GESTÃO DAS AÇÕES DA ASSISTÊNCIA FARMACEÚTICA BÁSICA		
3.3.9.0.30.00.0000	MATERIAL DE CONSUMO		257.483,40 14
3.3.9.0.30.00.0000	MATERIAL DE CONSUMO		52.250,00 02
3.3.9.0.32.00.0000	MATERIAL DE DISTRIBUICAO GRATUITA		50.000,00 02
3.3.9.0.39.00.0000	OUTROS SERV TERCEIROS - P. JURIDICA		2.238,39 14
	Total	R\$	361.971,79



PREFEITURA MUNICIPAL DE BARRA

Av. 02 de Julho, 70

CENTRO

BARRA - BA

CNPJ: 13880703000101

Lei Orçamentária Anual de 2021

QUADRO DE DETALHAMENTO DA DESPESA (QDD)

PODER:	02 - Poder Executivo		
ORGÃO:	2 - FUNDO MUNICIPAL DE SAÚDE DE BARRA		
SECRETARIA:	030600 - SECRETARIA MUNICIPAL DE SAÚDE		
Unidade:	03.06.50 FUNDO MUNICIPAL DE SAÚDE		
10.303.004.2047	GESTÃO DAS AÇÕES DO CAPS - CENTRO DE ATENÇÃO PSICOSOCIAL		
3.1.9.0.04.00.0000	CONTRATAÇÃO POR TEMPO DETERMINADO	5.595,98	14
3.3.9.0.14.00.0000	DIARIAS - CIVIL	2.238,39	14
3.3.9.0.30.00.0000	MATERIAL DE CONSUMO	22.383,90	02
3.3.9.0.30.00.0000	MATERIAL DE CONSUMO	22.383,90	14
3.3.9.0.36.00.0000	OUTROS SERV TERCEIROS - P. FISICA	200.000,00	02
3.3.9.0.36.00.0000	OUTROS SERV TERCEIROS - P. FISICA	30.000,00	14
3.3.9.0.39.00.0000	OUTROS SERV TERCEIROS - P. JURIDICA	105.000,00	02
3.3.9.0.39.00.0000	OUTROS SERV TERCEIROS - P. JURIDICA	40.000,00	14
3.3.9.0.95.00.0000	INDENIZAÇÃO PELA EXECUÇÃO DE TRABALHOS DE CAMPO	20.000,00	02
3.3.9.0.95.00.0000	INDENIZAÇÃO PELA EXECUÇÃO DE TRABALHOS DE CAMPO	20.000,00	14
4.4.9.0.51.00.0000	OBRAS E INSTALACOES	11.191,95	14
4.4.9.0.52.00.0000	EQUIPAMENTOS E MATERIAL PERMANENTE	11.191,95	14
4.4.9.0.61.00.0000	AQUISIÇÃO DE IMÓVEIS	5.595,98	14
Total R\$		495.582,05	
10.302.004.2048	GESTÃO DAS AÇÕES DE MÉDIA E ALTA COMPLEXIDADE		
3.1.9.0.04.00.0000	CONTRATAÇÃO POR TEMPO DETERMINADO	22.383,90	02
3.1.9.0.11.00.0000	VENC VANT FIXAS - PESSOAL CIVIL	418.000,00	02
3.1.9.0.13.00.0000	OBRIGACOES PATRONAIS	67.151,70	02
3.3.5.0.43.00.0000	SUBVENÇÕES SOCIAIS	2.700.000,00	02
3.3.9.0.14.00.0000	DIARIAS - CIVIL	150.000,00	02
3.3.9.0.30.00.0000	MATERIAL DE CONSUMO	52.250,00	02
3.3.9.0.33.00.0000	PASSAGENS E DESPESAS COM LOCOMOCAO	5.595,98	02
3.3.9.0.36.00.0000	OUTROS SERV TERCEIROS - P. FISICA	35.814,24	02
3.3.9.0.39.00.0000	OUTROS SERV TERCEIROS - P. JURIDICA	16.787,93	02
3.3.9.0.46.00.0000	AUXILIO ALIMENTACAO	15.988,50	02
3.3.9.0.93.00.0000	INDENIZACOES E RESTITUICOES	20.000,00	02
3.3.9.1.39.00.0000	OUTROS SERV TERCEIROS - P. JURIDICA	2.238,39	02
4.4.9.0.52.00.0000	EQUIPAMENTOS E MATERIAL PERMANENTE	5.595,98	02
Total R\$		3.511.806,62	
10.302.004.2049	GESTÃO DAS AÇÕES DE TRATAMENTO FORA DO DOMICÍLIO		
3.3.9.0.33.00.0000	PASSAGENS E DESPESAS COM LOCOMOCAO	73.150,00	02
3.3.9.0.33.00.0000	PASSAGENS E DESPESAS COM LOCOMOCAO	31.350,00	14
3.3.9.0.36.00.0000	OUTROS SERV TERCEIROS - P. FISICA	11.191,95	14
3.3.9.0.39.00.0000	OUTROS SERV TERCEIROS - P. JURIDICA	800.000,00	02
3.3.9.0.39.00.0000	OUTROS SERV TERCEIROS - P. JURIDICA	400.000,00	14
3.3.9.0.48.00.0000	OUTROS AUX. FINANCEIROS P. FISICAS	55.959,75	02
Total R\$		1.371.651,70	
10.302.004.2050	GESTÃO AÇÕES SAMU - SERVIÇO ATENDIMENTO MÓVEL DE URGÊNCIA		
3.1.9.0.04.00.0000	CONTRATAÇÃO POR TEMPO DETERMINADO	730.000,00	14
3.1.9.0.13.00.0000	OBRIGACOES PATRONAIS	117.515,48	14
3.3.9.0.14.00.0000	DIARIAS - CIVIL	11.191,95	14
3.3.9.0.30.00.0000	MATERIAL DE CONSUMO	100.727,55	02
3.3.9.0.30.00.0000	MATERIAL DE CONSUMO	78.876,60	14
3.3.9.0.36.00.0000	OUTROS SERV TERCEIROS - P. FISICA	261.250,00	02
3.3.9.0.36.00.0000	OUTROS SERV TERCEIROS - P. FISICA	156.750,00	14
3.3.9.0.39.00.0000	OUTROS SERV TERCEIROS - P. JURIDICA	67.151,70	02
3.3.9.0.39.00.0000	OUTROS SERV TERCEIROS - P. JURIDICA	180.000,00	14
3.3.9.0.46.00.0000	AUXILIO ALIMENTACAO	10.659,00	14
4.4.9.0.51.00.0000	OBRAS E INSTALACOES	53.295,00	14
4.4.9.0.52.00.0000	EQUIPAMENTOS E MATERIAL PERMANENTE	11.191,95	14
4.4.9.0.61.00.0000	AQUISIÇÃO DE IMÓVEIS	14.229,77	14
Total R\$		1.792.839,00	



PREFEITURA MUNICIPAL DE BARRA

Av. 02 de Julho, 70

CENTRO

BARRA - BA

CNPJ: 13880703000101

Lei Orçamentária Anual de 2021

QUADRO DE DETALHAMENTO DA DESPESA (QDD)

PODER:	02 - Poder Executivo
ORGÃO:	2 - FUNDO MUNICIPAL DE SAÚDE DE BARRA
SECRETARIA:	030600 - SECRETARIA MUNICIPAL DE SAÚDE
Unidade:	03.06.50 FUNDO MUNICIPAL DE SAÚDE
10.301.004.2051	EXPANSÃO DE AÇÕES DE SAÚDE BUCAL
3.3.9.0.30.00.0000	MATERIAL DE CONSUMO 30.000,00 14
3.3.9.0.32.00.0000	MATERIAL DE DISTRIBUICAO GRATUITA 5.595,98 14
3.3.9.0.36.00.0000	OUTROS SERV TERCEIROS - P. FISICA 5.595,98 14
3.3.9.0.39.00.0000	OUTROS SERV TERCEIROS - P. JURIDICA 11.863,47 14
4.4.9.0.52.00.0000	EQUIPAMENTOS E MATERIAL PERMANENTE 11.191,95 02
4.4.9.0.52.00.0000	EQUIPAMENTOS E MATERIAL PERMANENTE 11.191,95 14
	Total R\$ 75.439,33
10.301.004.2052	GESTÃO AÇÕES BÁSICAS DE SAÚDE
3.1.9.0.04.00.0000	CONTRATAÇÃO POR TEMPO DETERMINADO 830.000,00 02
3.1.9.0.11.00.0000	VENC VANT FIXAS - PESSOAL CIVIL 2.246.750,00 02
3.1.9.0.13.00.0000	OBRIGACOES PATRONAIS 522.500,00 02
3.1.9.0.92.00.0000	DESPESAS DE EXERCICIOS ANTERIORES 2.238,39 02
3.3.5.0.43.00.0000	SUBVENÇÕES SOCIAIS 100.000,00 02
3.3.9.0.14.00.0000	DIARIAS - CIVIL 50.363,78 02
3.3.9.0.18.00.0000	AUXILIO FINANCEIRO A ESTUDANTES 7.118,08 02
3.3.9.0.30.00.0000	MATERIAL DE CONSUMO 400.000,00 02
3.3.9.0.30.00.0000	MATERIAL DE CONSUMO 60.000,00 14
3.3.9.0.32.00.0000	MATERIAL DE DISTRIBUICAO GRATUITA 13.430,34 02
3.3.9.0.33.00.0000	PASSAGENS E DESPESAS COM LOCOMOCAO 79.942,50 02
3.3.9.0.34.00.0000	OUTRAS DESP PES CONT TERCEIRIZACAO 1.119,20 02
3.3.9.0.36.00.0000	OUTROS SERV TERCEIROS - P. FISICA 1.500.000,00 02
3.3.9.0.36.00.0000	OUTROS SERV TERCEIROS - P. FISICA 196.125,60 14
3.3.9.0.39.00.0000	OUTROS SERV TERCEIROS - P. JURIDICA 1.850.000,00 02
3.3.9.0.39.00.0000	OUTROS SERV TERCEIROS - P. JURIDICA 800.000,00 14
3.3.9.0.46.00.0000	AUXILIO ALIMENTACAO 31.977,00 02
3.3.9.0.47.00.0000	OBRIGACOES TRIBUT. E CONTRIBUTIVAS 1.119,20 02
3.3.9.0.92.00.0000	DESPESAS DE EXERCICIOS ANTERIORES 6.715,17 02
3.3.9.0.93.00.0000	INDENIZACOES E RESTITUICOES 2.238,39 02
3.3.9.0.93.00.0000	INDENIZACOES E RESTITUICOES 7.118,08 23
3.3.9.0.95.00.0000	INDENIZAÇÃO PELA EXECUÇÃO DE TRABALHOS DE CAMPO 900.000,00 02
4.4.9.0.51.00.0000	OBRAS E INSTALACOES 5.595,98 02
4.4.9.0.52.00.0000	EQUIPAMENTOS E MATERIAL PERMANENTE 150.000,00 14
4.4.9.0.52.00.0000	EQUIPAMENTOS E MATERIAL PERMANENTE 94.907,74 02
4.4.9.0.61.00.0000	AQUISIÇÃO DE IMÓVEIS 2.238,39 02
4.6.9.0.71.00.0000	PRINCIPAL DIV. CONTRATUAL RESGATADO 5.595,98 02
	Total R\$ 9.867.093,82
10.301.004.2053	GESTÃO DAS AÇÕES DOS AGENTES COMUNITÁRIOS
3.1.9.0.04.00.0000	CONTRATAÇÃO POR TEMPO DETERMINADO 2.090,00 14
3.1.9.0.11.00.0000	VENC VANT FIXAS - PESSOAL CIVIL 3.000.000,00 14
3.1.9.0.13.00.0000	OBRIGACOES PATRONAIS 531.905,00 14
3.1.9.0.92.00.0000	DESPESAS DE EXERCICIOS ANTERIORES 1.119,20 14
3.3.9.0.30.00.0000	MATERIAL DE CONSUMO 5.595,98 14
3.3.9.0.36.00.0000	OUTROS SERV TERCEIROS - P. FISICA 2.238,39 14
3.3.9.0.39.00.0000	OUTROS SERV TERCEIROS - P. JURIDICA 3.357,59 14
3.3.9.0.46.00.0000	AUXILIO ALIMENTACAO 53.295,00 14
3.3.9.0.95.00.0000	INDENIZAÇÃO PELA EXECUÇÃO DE TRABALHOS DE CAMPO 145.000,00 14
4.4.9.0.52.00.0000	EQUIPAMENTOS E MATERIAL PERMANENTE 5.595,98 14
	Total R\$ 3.750.197,14



PREFEITURA MUNICIPAL DE BARRA

Av. 02 de Julho, 70
CENTRO
BARRA - BA
CNPJ: 13880703000101

Lei Orçamentária Anual de 2021
QUADRO DE DETALHAMENTO DA DESPESA (QDD)

PODER:	02 - Poder Executivo		
ORGÃO:	2 - FUNDO MUNICIPAL DE SAÚDE DE BARRA		
SECRETARIA:	030600 - SECRETARIA MUNICIPAL DE SAÚDE		
Unidade:	03.06.50 FUNDO MUNICIPAL DE SAÚDE		
10.301.004.2054	GESTÃO DAS AÇÕES DE SAÚDE DA FAMÍLIA		
3.1.9.0.04.00.0000	CONTRATAÇÃO POR TEMPO DETERMINADO	1.119,20	14
3.1.9.0.11.00.0000	VENC VANT FIXAS - PESSOAL CIVIL	1.170.000,00	14
3.1.9.0.13.00.0000	OBRIGACOES PATRONAIS	246.222,90	14
3.1.9.0.92.00.0000	DESPESAS DE EXERCICIOS ANTERIORES	2.238,39	14
3.3.9.0.14.00.0000	DIARIAS - CIVIL	3.357,59	14
3.3.9.0.30.00.0000	MATERIAL DE CONSUMO	200.000,00	02
3.3.9.0.30.00.0000	MATERIAL DE CONSUMO	313.500,00	14
3.3.9.0.33.00.0000	PASSAGENS E DESPESAS COM LOCOMOCAO	2.238,39	14
3.3.9.0.36.00.0000	OUTROS SERV TERCEIROS - P. FISICA	30.000,00	02
3.3.9.0.36.00.0000	OUTROS SERV TERCEIROS - P. FISICA	89.535,60	14
3.3.9.0.39.00.0000	OUTROS SERV TERCEIROS - P. JURIDICA	60.000,00	02
3.3.9.0.39.00.0000	OUTROS SERV TERCEIROS - P. JURIDICA	60.000,00	14
3.3.9.0.46.00.0000	AUXILIO ALIMENTACAO	21.318,00	14
3.3.9.0.95.00.0000	INDENIZAÇÃO PELA EXECUÇÃO DE TRABALHOS DE CAMPO	70.000,00	14
4.4.9.0.51.00.0000	OBRAS E INSTALACOES	53.295,00	14
4.4.9.0.52.00.0000	EQUIPAMENTOS E MATERIAL PERMANENTE	98.062,80	14
4.4.9.0.61.00.0000	AQUISIÇÃO DE IMÓVEIS	2.238,39	14
	Total	R\$ 2.423.126,26	
10.301.004.2055	PROGRAMA MAIS MÉDICOS		
3.3.9.0.48.00.0000	OUTROS AUX. FINANCEIROS P. FISICAS	209.000,00	02
	Total	R\$ 209.000,00	
10.301.004.2056	PMAQ		
3.3.9.0.30.00.0000	MATERIAL DE CONSUMO	52.250,00	14
3.3.9.0.36.00.0000	OUTROS SERV TERCEIROS - P. FISICA	104.500,00	14
3.3.9.0.39.00.0000	OUTROS SERV TERCEIROS - P. JURIDICA	55.959,75	14
4.4.9.0.52.00.0000	EQUIPAMENTOS E MATERIAL PERMANENTE	22.383,90	14
	Total	R\$ 235.093,65	
10.301.004.2057	EMAD		
3.3.9.0.30.00.0000	MATERIAL DE CONSUMO	31.350,00	14
3.3.9.0.36.00.0000	OUTROS SERV TERCEIROS - P. FISICA	59.317,34	14
3.3.9.0.39.00.0000	OUTROS SERV TERCEIROS - P. JURIDICA	23.726,93	14
4.4.9.0.52.00.0000	EQUIPAMENTOS E MATERIAL PERMANENTE	59.317,34	14
	Total	R\$ 173.711,61	
10.301.004.2058	EMAP		
3.3.9.0.30.00.0000	MATERIAL DE CONSUMO	29.658,67	14
3.3.9.0.36.00.0000	OUTROS SERV TERCEIROS - P. FISICA	23.726,93	14
3.3.9.0.39.00.0000	OUTROS SERV TERCEIROS - P. JURIDICA	14.236,16	14
4.4.9.0.52.00.0000	EQUIPAMENTOS E MATERIAL PERMANENTE	11.863,47	14
	Total	R\$ 79.485,23	
10.301.004.2059	NASF		
3.3.9.0.30.00.0000	MATERIAL DE CONSUMO	52.250,00	14
3.3.9.0.36.00.0000	OUTROS SERV TERCEIROS - P. FISICA	31.350,00	14
3.3.9.0.39.00.0000	OUTROS SERV TERCEIROS - P. JURIDICA	23.726,93	14
4.4.9.0.52.00.0000	EQUIPAMENTOS E MATERIAL PERMANENTE	23.726,93	14
	Total	R\$ 131.053,86	
10.303.004.2092	CONSTRUÇÃO DO CAPS		
4.4.9.0.51.00.0000	OBRAS E INSTALACOES	118.634,68	23
	Total	R\$ 118.634,68	
10.301.004.2095	TRANSFERÊNCIA AO CONSÓRCIO PÚBLICO INTERFEDERATIVO DE SAÚDE DA REGIÃO DE IRECÊ		
3.3.7.1.70.00.0000	Rateio Pela Participação em Consorcio Público	576.000,00	02
	Total	R\$ 576.000,00	



PREFEITURA MUNICIPAL DE BARRA

Av. 02 de Julho, 70

CENTRO

BARRA - BA

CNPJ: 13880703000101

Lei Orçamentária Anual de 2021

QUADRO DE DETALHAMENTO DA DESPESA (QDD)

PODER:	02 - Poder Executivo
ORGÃO:	2 - FUNDO MUNICIPAL DE SAÚDE DE BARRA
SECRETARIA:	030600 - SECRETARIA MUNICIPAL DE SAÚDE
Unidade:	03.06.50 FUNDO MUNICIPAL DE SAÚDE

10.301.004.2099	DESENVOLVIMENTO DAS AÇÕES DE COMBATE AO CORONA VÍRUS(COVID 19)	
3.1.9.0.04.00.0000	CONTRATAÇÃO POR TEMPO DETERMINADO	100.000,00 14
3.3.9.0.30.00.0000	MATERIAL DE CONSUMO	1.150.000,00 14
3.3.9.0.32.00.0000	MATERIAL DE DISTRIBUIÇÃO GRATUITA	100.000,00 14
3.3.9.0.36.00.0000	OUTROS SERV TERCEIROS - P. FISICA	50.000,00 14
3.3.9.0.39.00.0000	OUTROS SERV TERCEIROS - P. JURIDICA	500.000,00 14
3.3.9.0.95.00.0000	INDENIZAÇÃO PELA EXECUÇÃO DE TRABALHOS DE CAMPO	120.000,00 14
4.4.9.0.52.00.0000	EQUIPAMENTOS E MATERIAL PERMANENTE	100.000,00 14
	Total R\$	2.120.000,00
	Total da Unidade em R\$	30.019.154,75
	Total da Secretaria em R\$	30.019.154,75
	Total do Órgão em R\$	30.019.154,75



PREFEITURA MUNICIPAL DE BARRA

Av. 02 de Julho, 70
CENTRO
BARRA - BA
CNPJ: 13880703000101

Lei Orçamentária Anual de 2021
QUADRO DE DETALHAMENTO DA DESPESA (QDD)

PODER:	02 - Poder Executivo		
ORGÃO:	3 - FUNDO MUNICIPAL DE EDUCAÇÃO DE BARRA		
SECRETARIA:	030541 - FUNDEB		
Unidade:	03.05.41 FUNDEB		
12.361.003.1006	CONST., AMPLIAÇÃO E REFORMA DE UNIDADES ESCOLARES - FUNDEB 40%		
3.3.9.0.39.00.0000	OUTROS SERV TERCEIROS - P. JURIDICA	1.332.424,70	19
4.4.9.0.51.00.0000	OBRAS E INSTALACOES	106.590,00	19
4.4.9.0.61.00.0000	AQUISIÇÃO DE IMÓVEIS	31.350,00	19
	Total	R\$ 1.470.364,70	
12.365.003.2034	GESTÃO DAS AÇÕES DO ENSINO INFANTIL / CRECHE - 40% FUNDEB		
3.1.9.0.04.00.0000	CONTRATAÇÃO POR TEMPO DETERMINADO	5.931,73	19
3.1.9.0.11.00.0000	VENC VANT FIXAS - PESSOAL CIVIL	22.383,90	19
3.1.9.0.13.00.0000	OBRIGACOES PATRONAIS	8.953,56	19
3.3.9.0.14.00.0000	DIARIAS - CIVIL	5.595,98	19
3.3.9.0.30.00.0000	MATERIAL DE CONSUMO	170.544,00	19
3.3.9.0.33.00.0000	PASSAGENS E DESPESAS COM LOCOMOCAO	2.238,39	19
3.3.9.0.36.00.0000	OUTROS SERV TERCEIROS - P. FISICA	39.171,83	19
3.3.9.0.39.00.0000	OUTROS SERV TERCEIROS - P. JURIDICA	80.000,00	19
3.3.9.0.46.00.0000	AUXILIO ALIMENTACAO	2.131,80	19
3.3.9.0.95.00.0000	INDENIZAÇÃO PELA EXECUÇÃO DE TRABALHOS DE CAMPO	1.119,20	19
3.3.9.1.39.00.0000	OUTROS SERV TERCEIROS - P. JURIDICA	5.595,98	19
4.4.9.0.52.00.0000	EQUIPAMENTOS E MATERIAL PERMANENTE	111.919,50	19
	Total	R\$ 455.585,87	
12.365.003.2035	GESTÃO DAS AÇÕES DO ENSINO INFANTIL / CRECHE - 60% FUNDEB		
3.1.9.0.04.00.0000	CONTRATAÇÃO POR TEMPO DETERMINADO	2.238,39	18
3.1.9.0.11.00.0000	VENC VANT FIXAS - PESSOAL CIVIL	3.200.000,00	18
3.1.9.0.13.00.0000	OBRIGACOES PATRONAIS	209.000,00	18
	Total	R\$ 3.411.238,39	
12.365.003.2036	GESTÃO DAS AÇÕES DO ENSINO INFANTIL / PRÉ ESCOLA - 40% FUNDEB		
3.1.9.0.04.00.0000	CONTRATAÇÃO POR TEMPO DETERMINADO	50.000,00	19
3.1.9.0.09.00.0000	SALARIO - FAMILIA	1.119,20	19
3.1.9.0.11.00.0000	VENC VANT FIXAS - PESSOAL CIVIL	190.000,00	19
3.1.9.0.13.00.0000	OBRIGACOES PATRONAIS	5.595,98	19
3.3.9.0.14.00.0000	DIARIAS - CIVIL	5.595,98	19
3.3.9.0.30.00.0000	MATERIAL DE CONSUMO	150.000,00	19
3.3.9.0.32.00.0000	MATERIAL DE DISTRIBUICAO GRATUITA	2.238,39	19
3.3.9.0.33.00.0000	PASSAGENS E DESPESAS COM LOCOMOCAO	2.238,39	19
3.3.9.0.36.00.0000	OUTROS SERV TERCEIROS - P. FISICA	9.060,15	19
3.3.9.0.39.00.0000	OUTROS SERV TERCEIROS - P. JURIDICA	60.000,00	19
3.3.9.0.46.00.0000	AUXILIO ALIMENTACAO	2.131,80	19
3.3.9.0.95.00.0000	INDENIZAÇÃO PELA EXECUÇÃO DE TRABALHOS DE CAMPO	120.000,00	19
4.4.9.0.51.00.0000	OBRAS E INSTALACOES	11.191,95	19
4.4.9.0.52.00.0000	EQUIPAMENTOS E MATERIAL PERMANENTE	11.191,95	19
	Total	R\$ 620.363,79	
12.365.003.2037	GESTÃO DAS AÇÕES DO ENSINO INFANTIL / PRÉ ESCOLA - 60% FUNDEB		
3.1.9.0.04.00.0000	CONTRATAÇÃO POR TEMPO DETERMINADO	5.595,98	18
3.1.9.0.11.00.0000	VENC VANT FIXAS - PESSOAL CIVIL	1.600.000,00	18
3.1.9.0.13.00.0000	OBRIGACOES PATRONAIS	167.879,25	18
	Total	R\$ 1.773.475,23	
12.361.003.2038	GESTÃO DAS AÇÕES DO ENSINO FUNDAMENTAL - 60% FUNDEB		
3.1.9.0.04.00.0000	CONTRATAÇÃO POR TEMPO DETERMINADO	700.000,00	18
3.1.9.0.11.00.0000	VENC VANT FIXAS - PESSOAL CIVIL	30.000.000,00	18
3.1.9.0.13.00.0000	OBRIGACOES PATRONAIS	6.300.000,00	18
	Total	R\$ 37.000.000,00	



PREFEITURA MUNICIPAL DE BARRA

Av. 02 de Julho, 70
CENTRO
BARRA - BA
CNPJ: 13880703000101

Lei Orçamentária Anual de 2021

QUADRO DE DETALHAMENTO DA DESPESA (QDD)

PODER:	02 - Poder Executivo		
ORGÃO:	3 - FUNDO MUNICIPAL DE EDUCAÇÃO DE BARRA		
SECRETARIA:	030541 - FUNDEB		
Unidade:	03.05.41 FUNDEB		
12.361.003.2039	GESTÃO DAS AÇÕES DO ENSINO FUNDAMENTAL - 40% FUNDEB		
3.1.9.0.04.00.0000	CONTRATAÇÃO POR TEMPO DETERMINADO	60.000,00	19
3.1.9.0.11.00.0000	VENC VANT FIXAS - PESSOAL CIVIL	5.700.000,00	19
3.1.9.0.13.00.0000	OBRIGACOES PATRONAIS	900.000,00	19
3.3.5.0.43.00.0000	SUBVENÇÕES SOCIAIS	1.119,20	19
3.3.9.0.14.00.0000	DIARIAS - CIVIL	5.595,98	19
3.3.9.0.18.00.0000	AUXILIO FINANCEIRO A ESTUDANTES	1.119,20	19
3.3.9.0.30.00.0000	MATERIAL DE CONSUMO	600.000,00	19
3.3.9.0.32.00.0000	MATERIAL DE DISTRIBUICAO GRATUITA	2.238,39	19
3.3.9.0.33.00.0000	PASSAGENS E DESPESAS COM LOCOMOCAO	2.238,39	19
3.3.9.0.36.00.0000	OUTROS SERV TERCEIROS - P. FISICA	47.006,19	19
3.3.9.0.39.00.0000	OUTROS SERV TERCEIROS - P. JURIDICA	6.000.000,00	19
3.3.9.0.46.00.0000	AUXILIO ALIMENTACAO	300.000,00	19
3.3.9.0.47.00.0000	OBRIGACOES TRIBUT. E CONTRIBUTIVAS	1.119,20	19
3.3.9.0.92.00.0000	DESPESAS DE EXERCICIOS ANTERIORES	3.357,59	19
3.3.9.0.95.00.0000	INDENIZAÇÃO PELA EXECUÇÃO DE TRABALHOS DE CAMPO	27.979,88	19
4.4.9.0.51.00.0000	OBRS E INSTALACOES	11.191,95	19
4.4.9.0.52.00.0000	EQUIPAMENTOS E MATERIAL PERMANENTE	52.250,00	19
4.6.9.0.71.00.0000	PRINCIPAL DIV. CONTRATUAL RESGATADO	1.119,20	19
	Total R\$	13.716.335,17	
12.361.003.2040	GESTÃO DAS AÇÕES DA EDUCAÇÃO ESPECIAL - 40% FUNDEB		
3.1.9.0.04.00.0000	CONTRATAÇÃO POR TEMPO DETERMINADO	1.119,20	19
3.1.9.0.11.00.0000	VENC VANT FIXAS - PESSOAL CIVIL	4.476,78	19
3.1.9.0.13.00.0000	OBRIGACOES PATRONAIS	2.238,39	19
3.3.5.0.43.00.0000	SUBVENÇÕES SOCIAIS	1.119,20	19
3.3.9.0.14.00.0000	DIARIAS - CIVIL	1.119,20	19
3.3.9.0.30.00.0000	MATERIAL DE CONSUMO	11.191,95	19
3.3.9.0.32.00.0000	MATERIAL DE DISTRIBUICAO GRATUITA	5.595,98	19
3.3.9.0.33.00.0000	PASSAGENS E DESPESAS COM LOCOMOCAO	5.595,98	19
3.3.9.0.36.00.0000	OUTROS SERV TERCEIROS - P. FISICA	5.595,98	19
3.3.9.0.39.00.0000	OUTROS SERV TERCEIROS - P. JURIDICA	10.126,05	19
3.3.9.0.46.00.0000	AUXILIO ALIMENTACAO	27.713,40	19
3.3.9.0.95.00.0000	INDENIZAÇÃO PELA EXECUÇÃO DE TRABALHOS DE CAMPO	2.238,39	19
3.3.9.1.39.00.0000	OUTROS SERV TERCEIROS - P. JURIDICA	1.119,20	19
4.4.9.0.52.00.0000	EQUIPAMENTOS E MATERIAL PERMANENTE	5.595,98	19
	Total R\$	84.845,68	
12.361.003.2041	GESTÃO DAS AÇÕES DA EDUCAÇÃO ESPECIAL - 60% FUNDEB		
3.1.9.0.04.00.0000	CONTRATAÇÃO POR TEMPO DETERMINADO	5.595,98	18
3.1.9.0.11.00.0000	VENC VANT FIXAS - PESSOAL CIVIL	650.000,00	18
3.1.9.0.13.00.0000	OBRIGACOES PATRONAIS	37.999,34	18
3.1.9.0.16.00.0000	OUTRAS DESP VARIÁVEIS - P. CIVIL	1.119,20	18
	Total R\$	694.714,52	
12.361.003.2042	GESTÃO DAS AÇÕES DA EDUCAÇÃO JOVENS E ADULTOS EJA - 40% FUNDEB		
3.1.9.0.04.00.0000	CONTRATAÇÃO POR TEMPO DETERMINADO	5.595,98	19
3.1.9.0.11.00.0000	VENC VANT FIXAS - PESSOAL CIVIL	11.191,95	19
3.1.9.0.13.00.0000	OBRIGACOES PATRONAIS	5.595,98	19
3.3.9.0.14.00.0000	DIARIAS - CIVIL	2.238,39	19
3.3.9.0.30.00.0000	MATERIAL DE CONSUMO	5.595,98	19
3.3.9.0.32.00.0000	MATERIAL DE DISTRIBUICAO GRATUITA	1.119,20	19
3.3.9.0.33.00.0000	PASSAGENS E DESPESAS COM LOCOMOCAO	2.238,39	19
3.3.9.0.36.00.0000	OUTROS SERV TERCEIROS - P. FISICA	11.191,95	19
3.3.9.0.39.00.0000	OUTROS SERV TERCEIROS - P. JURIDICA	10.126,05	19
3.3.9.0.46.00.0000	AUXILIO ALIMENTACAO	27.713,40	19
3.3.9.0.95.00.0000	INDENIZAÇÃO PELA EXECUÇÃO DE TRABALHOS DE CAMPO	1.119,20	19
3.3.9.1.39.00.0000	OUTROS SERV TERCEIROS - P. JURIDICA	2.238,39	19
4.4.9.0.52.00.0000	EQUIPAMENTOS E MATERIAL PERMANENTE	2.238,39	19
	Total R\$	88.203,25	



PREFEITURA MUNICIPAL DE BARRA

Av. 02 de Julho, 70

CENTRO

BARRA - BA

CNPJ: 13880703000101

Lei Orçamentária Anual de 2021

QUADRO DE DETALHAMENTO DA DESPESA (QDD)

PODER:	02 - Poder Executivo
ORGÃO:	3 - FUNDO MUNICIPAL DE EDUCAÇÃO DE BARRA
SECRETARIA:	030541 - FUNDEB
Unidade:	03.05.41 FUNDEB

12.361.003.2043	GESTÃO DAS AÇÕES DA EDUCAÇÃO JOVENS E ADULTOS EJA - 60% FUNDEB	
3.1.9.0.04.00.0000	CONTRATAÇÃO POR TEMPO DETERMINADO	1.119,20 18
3.1.9.0.11.00.0000	VENC VANT FIXAS - PESSOAL CIVIL	800.000,00 18
3.1.9.0.13.00.0000	OBRIGACOES PATRONAIS	40.504,20 18

Total	R\$	841.623,40
Total da Unidade em R\$		60.156.750,00
Total da Secretaria em R\$		60.156.750,00
Total do Órgão em R\$		60.156.750,00



PREFEITURA MUNICIPAL DE BARRA

Av. 02 de Julho, 70
CENTRO
BARRA - BA
CNPJ: 13880703000101

Lei Orçamentária Anual de 2021

QUADRO DE DETALHAMENTO DA DESPESA (QDD)

PODER:	02 - Poder Executivo
ORGÃO:	5 - SAAE DE BARRA
SECRETARIA:	31.100 - SAAE
Unidade:	03.07.60 SAAE

17.512.007.1016	IMPLANT.AMPLIAÇÃO E RECU.DE SISTEMAS DE ABASTECIMENTO DE ÁGUA	
3.3.9.0.30.00.0000	MATERIAL DE CONSUMO	10.000,00 50
3.3.9.0.36.00.0000	OUTROS SERV TERCEIROS - P. FISICA	10.000,00 50
3.3.9.0.39.00.0000	OUTROS SERV TERCEIROS - P. JURIDICA	10.000,00 50
4.4.9.0.51.00.0000	OBRAS E INSTALACOES	45.000,00 50
4.4.9.0.52.00.0000	EQUIPAMENTOS E MATERIAL PERMANENTE	50.000,00 50
	Total R\$	125.000,00

17.512.007.2089	GESTÃO E OPERAÇÃO DO SISTEMA DE ÁGUA DE ABASTECIMENTO DE ÁGUA	
3.1.9.0.04.00.0000	CONTRATAÇÃO POR TEMPO DETERMINADO	340.000,00 50
3.1.9.0.11.00.0000	VENC VANT FIXAS - PESSOAL CIVIL	1.200.000,00 50
3.1.9.0.13.00.0000	OBRIGACOES PATRONAIS	337.000,00 50
3.1.9.0.91.00.0000	SENTENCAS JUDICIAIS	2.000,00 50
3.1.9.0.92.00.0000	DESPESAS DE EXERCICIOS ANTERIORES	5.000,00 50
3.3.9.0.14.00.0000	DIARIAS - CIVIL	25.000,00 50
3.3.9.0.30.00.0000	MATERIAL DE CONSUMO	950.000,00 50
3.3.9.0.33.00.0000	PASSAGENS E DESPESAS COM LOCOMOCAO	2.000,00 50
3.3.9.0.35.00.0000	SERVICOS DE CONSULTORIA	10.000,00 50
3.3.9.0.36.00.0000	OUTROS SERV TERCEIROS - P. FISICA	150.000,00 50
3.3.9.0.39.00.0000	OUTROS SERV TERCEIROS - P. JURIDICA	900.000,00 50
3.3.9.0.46.00.0000	AUXILIO ALIMENTACAO	130.000,00 50
3.3.9.0.92.00.0000	DESPESAS DE EXERCICIOS ANTERIORES	50.000,00 50
4.4.9.0.51.00.0000	OBRAS E INSTALACOES	70.000,00 50
4.4.9.0.52.00.0000	EQUIPAMENTOS E MATERIAL PERMANENTE	80.000,00 50
4.5.9.0.61.00.0000	AQUISIÇÕES DE IMOVEIS	2.000,00 50
	Total R\$	4.253.000,00

04.122.008.2090	GESTÃO DAS AÇÕES ADMINISTRATIVAS DO SAAE	
3.1.9.0.04.00.0000	CONTRATAÇÃO POR TEMPO DETERMINADO	5.000,00 50
3.1.9.0.11.00.0000	VENC VANT FIXAS - PESSOAL CIVIL	430.000,00 50
3.1.9.0.13.00.0000	OBRIGACOES PATRONAIS	96.000,00 50
3.1.9.0.91.00.0000	SENTENCAS JUDICIAIS	2.000,00 50
3.1.9.0.92.00.0000	DESPESAS DE EXERCICIOS ANTERIORES	2.000,00 50
3.3.9.0.14.00.0000	DIARIAS - CIVIL	10.000,00 50
3.3.9.0.30.00.0000	MATERIAL DE CONSUMO	60.000,00 50
3.3.9.0.33.00.0000	PASSAGENS E DESPESAS COM LOCOMOCAO	2.000,00 50
3.3.9.0.35.00.0000	SERVICOS DE CONSULTORIA	30.000,00 50
3.3.9.0.36.00.0000	OUTROS SERV TERCEIROS - P. FISICA	60.000,00 50
3.3.9.0.39.00.0000	OUTROS SERV TERCEIROS - P. JURIDICA	350.000,00 50
3.3.9.0.47.00.0000	OBRIGACOES TRIBUT. E CONTRIBUTIVAS	5.000,00 50
3.3.9.0.92.00.0000	DESPESAS DE EXERCICIOS ANTERIORES	8.000,00 50
3.3.9.0.95.00.0000	INDENIZAÇÃO PELA EXECUÇÃO DE TRABALHOS DE CAMPO	2.000,00 50
4.4.9.0.51.00.0000	OBRAS E INSTALACOES	10.000,00 50
4.4.9.0.52.00.0000	EQUIPAMENTOS E MATERIAL PERMANENTE	20.000,00 50
4.6.9.0.71.00.0000	PRINCIPAL DIV. CONTRATUAL RESGATADO	30.000,00 50

Total R\$	1.122.000,00
Total da Unidade em R\$	5.500.000,00
Total da Secretaria em R\$	5.500.000,00
Total do Órgão em R\$	5.500.000,00



PREFEITURA MUNICIPAL DE BARRA

Av. 02 de Julho, 70

CENTRO

BARRA - BA

CNPJ: 13880703000101

Lei Orçamentária Anual de 2021

QUADRO DE DETALHAMENTO DA DESPESA (QDD)

PODER:	02 - Poder Executivo		
ORGÃO:	6 - FUNDO MUNICIPAL DE ASSISTÊNCIA SOCIAL DE BARRA		
SECRETARIA:	030900 - SEC. MUNICIPAL DO TRABALHO E ASSISTÊNCIA SOCIAL		
Unidade:	03.09.70 FUNDO MUNICIPAL DE ASSISTÊNCIA SOCIAL		
08.244.006.2071	GESTÃO DAS AÇÕES DA CASA DE APOIO AO HOMEM DO CAMPO		
3.3.9.0.30.00.0000	MATERIAL DE CONSUMO		11.191,95 00
3.3.9.0.36.00.0000	OUTROS SERV TERCEIROS - P. FISICA		22.383,90 00
3.3.9.0.39.00.0000	OUTROS SERV TERCEIROS - P. JURIDICA		5.595,98 00
4.4.9.0.52.00.0000	EQUIPAMENTOS E MATERIAL PERMANENTE		16.787,93 00
	Total	R\$	55.959,76
08.244.006.2072	SOPA NOS BAIRROS		
3.3.9.0.30.00.0000	MATERIAL DE CONSUMO		156.750,00 00
	Total	R\$	156.750,00
08.244.006.2073	GESTÃO DAS AÇÕES DE BOLSA FAMILIA E CADASTRO ÚNICO/IGD		
3.1.9.0.04.00.0000	CONTRATAÇÃO POR TEMPO DETERMINADO		5.931,75 29
3.1.9.0.11.00.0000	VENC VANT FIXAS - PESSOAL CIVIL		67.150,85 29
3.1.9.0.13.00.0000	OBRIGACOES PATRONAIS		13.430,34 29
3.3.9.0.14.00.0000	DIARIAS - CIVIL		11.863,47 29
3.3.9.0.30.00.0000	MATERIAL DE CONSUMO		100.000,00 29
3.3.9.0.33.00.0000	PASSAGENS E DESPESAS COM LOCOMOCAO		11.863,47 29
3.3.9.0.35.00.0000	SERVICOS DE CONSULTORIA		593,17 29
3.3.9.0.36.00.0000	OUTROS SERV TERCEIROS - P. FISICA		17.795,20 29
3.3.9.0.39.00.0000	OUTROS SERV TERCEIROS - P. JURIDICA		23.726,93 29
3.3.9.0.46.00.0000	AUXILIO ALIMENTACAO		2.131,80 29
3.3.9.0.95.00.0000	INDENIZAÇÃO PELA EXECUÇÃO DE TRABALHOS DE CAMPO		15.663,40 29
4.4.9.0.51.00.0000	OBRAS E INSTALACOES		1.186,35 29
4.4.9.0.52.00.0000	EQUIPAMENTOS E MATERIAL PERMANENTE		11.863,47 29
4.4.9.0.61.00.0000	AQUISIÇÃO DE IMÓVEIS		593,17 29
	Total	R\$	283.793,37
08.244.006.2074	GESTÃO DAS AÇÕES DO PAIFCRAS		
3.1.9.0.04.00.0000	CONTRATAÇÃO POR TEMPO DETERMINADO		2.372,69 29
3.1.9.0.11.00.0000	VENC VANT FIXAS - PESSOAL CIVIL		156.431,25 29
3.1.9.0.11.00.0000	VENC VANT FIXAS - PESSOAL CIVIL		5.225,00 28
3.1.9.0.13.00.0000	OBRIGACOES PATRONAIS		2.090,00 28
3.1.9.0.13.00.0000	OBRIGACOES PATRONAIS		11.863,47 29
3.3.9.0.14.00.0000	DIARIAS - CIVIL		5.931,73 29
3.3.9.0.30.00.0000	MATERIAL DE CONSUMO		3.135,00 28
3.3.9.0.30.00.0000	MATERIAL DE CONSUMO		23.726,93 29
3.3.9.0.33.00.0000	PASSAGENS E DESPESAS COM LOCOMOCAO		4.745,39 28
3.3.9.0.33.00.0000	PASSAGENS E DESPESAS COM LOCOMOCAO		5.931,73 29
3.3.9.0.36.00.0000	OUTROS SERV TERCEIROS - P. FISICA		3.577,16 29
3.3.9.0.36.00.0000	OUTROS SERV TERCEIROS - P. FISICA		5.225,00 28
3.3.9.0.39.00.0000	OUTROS SERV TERCEIROS - P. JURIDICA		5.225,00 28
3.3.9.0.39.00.0000	OUTROS SERV TERCEIROS - P. JURIDICA		26.099,63 29
3.3.9.0.46.00.0000	AUXILIO ALIMENTACAO		10.659,00 29
3.3.9.0.47.00.0000	OBRIGACOES TRIBUT. E CONTRIBUTIVAS		593,17 29
4.4.9.0.51.00.0000	OBRAS E INSTALACOES		593,17 29
4.4.9.0.52.00.0000	EQUIPAMENTOS E MATERIAL PERMANENTE		2.372,69 29
	Total	R\$	275.798,01
08.244.006.2075	GESTÃO DAS AÇÕES DOS BENEFÍCIOS EVENTUAIS		
3.3.9.0.30.00.0000	MATERIAL DE CONSUMO		593,17 00
3.3.9.0.32.00.0000	MATERIAL DE DISTRIBUICAO GRATUITA		29.972,18 00
3.3.9.0.32.00.0000	MATERIAL DE DISTRIBUICAO GRATUITA		7.990,92 28
3.3.9.0.36.00.0000	OUTROS SERV TERCEIROS - P. FISICA		1.186,35 00
3.3.9.0.39.00.0000	OUTROS SERV TERCEIROS - P. JURIDICA		1.186,35 00
	Total	R\$	40.928,97



PREFEITURA MUNICIPAL DE BARRA

Av. 02 de Julho, 70
CENTRO
BARRA - BA
CNPJ: 13880703000101

Lei Orçamentária Anual de 2021
QUADRO DE DETALHAMENTO DA DESPESA (QDD)

PODER:	02 - Poder Executivo		
ORGÃO:	6 - FUNDO MUNICIPAL DE ASSISTÊNCIA SOCIAL DE BARRA		
SECRETARIA:	030900 - SEC. MUNICIPAL DO TRABALHO E ASSISTÊNCIA SOCIAL		
Unidade:	03.09.70 FUNDO MUNICIPAL DE ASSISTÊNCIA SOCIAL		
08.244.006.2076	GESTÃO DAS AÇÕES DO IGD/SUAS		
3.3.9.0.14.00.0000	DIARIAS - CIVIL		23.726,93 29
3.3.9.0.30.00.0000	MATERIAL DE CONSUMO		5.931,73 29
3.3.9.0.33.00.0000	PASSAGENS E DESPESAS COM LOCOMOCAO		11.863,47 29
3.3.9.0.36.00.0000	OUTROS SERV TERCEIROS - P. FISICA		7.118,08 29
3.3.9.0.39.00.0000	OUTROS SERV TERCEIROS - P. JURIDICA		9.490,77 29
3.3.9.0.93.00.0000	INDENIZACOES E RESTITUICOES		2.238,39 29
4.4.9.0.51.00.0000	OBRAS E INSTALACOES		1.186,35 29
4.4.9.0.52.00.0000	EQUIPAMENTOS E MATERIAL PERMANENTE		3.559,04 29
	Total	R\$	65.114,76
08.244.006.2077	GESTÃO DAS AÇÕES DO CREAS		
3.1.9.0.04.00.0000	CONTRATAÇÃO POR TEMPO DETERMINADO		1.186,35 29
3.1.9.0.11.00.0000	VENC VANT FIXAS - PESSOAL CIVIL		62.876,38 29
3.1.9.0.11.00.0000	VENC VANT FIXAS - PESSOAL CIVIL		5.225,00 28
3.1.9.0.13.00.0000	OBRIGACOES PATRONAIS		2.090,00 28
3.1.9.0.13.00.0000	OBRIGACOES PATRONAIS		9.490,77 29
3.3.9.0.14.00.0000	DIARIAS - CIVIL		8.304,43 29
3.3.9.0.30.00.0000	MATERIAL DE CONSUMO		10.369,67 28
3.3.9.0.30.00.0000	MATERIAL DE CONSUMO		41.522,13 29
3.3.9.0.32.00.0000	MATERIAL DE DISTRIBUICAO GRATUITA		20.000,00 28
3.3.9.0.33.00.0000	PASSAGENS E DESPESAS COM LOCOMOCAO		2.734,03 29
3.3.9.0.36.00.0000	OUTROS SERV TERCEIROS - P. FISICA		5.225,00 28
3.3.9.0.36.00.0000	OUTROS SERV TERCEIROS - P. FISICA		9.490,77 29
3.3.9.0.39.00.0000	OUTROS SERV TERCEIROS - P. JURIDICA		7.315,00 28
3.3.9.0.39.00.0000	OUTROS SERV TERCEIROS - P. JURIDICA		5.931,73 29
3.3.9.0.46.00.0000	AUXILIO ALIMENTACAO		3.197,70 29
3.3.9.0.95.00.0000	INDENIZAÇÃO PELA EXECUÇÃO DE TRABALHOS DE CAMPO		3.559,04 29
4.4.9.0.51.00.0000	OBRAS E INSTALACOES		1.186,35 29
4.4.9.0.52.00.0000	EQUIPAMENTOS E MATERIAL PERMANENTE		1.186,35 29
	Total	R\$	200.890,70
08.243.006.2078	GESTÃO DAS AÇÕES DO BPC		
3.3.9.0.30.00.0000	MATERIAL DE CONSUMO		5.931,73 00
3.3.9.0.30.00.0000	MATERIAL DE CONSUMO		4.745,39 29
3.3.9.0.36.00.0000	OUTROS SERV TERCEIROS - P. FISICA		3.559,04 00
3.3.9.0.36.00.0000	OUTROS SERV TERCEIROS - P. FISICA		7.118,08 29
3.3.9.0.39.00.0000	OUTROS SERV TERCEIROS - P. JURIDICA		3.559,04 00
	Total	R\$	24.913,28
08.243.006.2079	PETI		
3.3.9.0.30.00.0000	MATERIAL DE CONSUMO		7.335,54 28
3.3.9.0.30.00.0000	MATERIAL DE CONSUMO		14.236,16 29
3.3.9.0.36.00.0000	OUTROS SERV TERCEIROS - P. FISICA		5.225,00 28
3.3.9.0.36.00.0000	OUTROS SERV TERCEIROS - P. FISICA		8.728,47 29
3.3.9.0.39.00.0000	OUTROS SERV TERCEIROS - P. JURIDICA		5.225,00 28
3.3.9.0.39.00.0000	OUTROS SERV TERCEIROS - P. JURIDICA		9.490,77 29
4.4.9.0.52.00.0000	EQUIPAMENTOS E MATERIAL PERMANENTE		3.135,00 29
	Total	R\$	53.375,94



PREFEITURA MUNICIPAL DE BARRA

Av. 02 de Julho, 70
CENTRO
BARRA - BA
CNPJ: 13880703000101

Lei Orçamentária Anual de 2021

QUADRO DE DETALHAMENTO DA DESPESA (QDD)

PODER:	02 - Poder Executivo		
ORGÃO:	6 - FUNDO MUNICIPAL DE ASSISTÊNCIA SOCIAL DE BARRA		
SECRETARIA:	030900 - SEC. MUNICIPAL DO TRABALHO E ASSISTÊNCIA SOCIAL		
Unidade:	03.09.70 FUNDO MUNICIPAL DE ASSISTÊNCIA SOCIAL		
08.241.006.2080	GESTÃO DAS AÇÕES DO SERV. DE CONV.DE VINC.-SCFV		
3.1.9.0.04.00.0000	CONTRATAÇÃO POR TEMPO DETERMINADO	8.058,20	29
3.1.9.0.11.00.0000	VENC VANT FIXAS - PESSOAL CIVIL	2.238,39	29
3.1.9.0.11.00.0000	VENC VANT FIXAS - PESSOAL CIVIL	5.225,00	28
3.1.9.0.13.00.0000	OBRIGACOES PATRONAIS	2.090,00	28
3.1.9.0.13.00.0000	OBRIGACOES PATRONAIS	2.238,39	29
3.3.5.0.43.00.0000	SUBVENÇÕES SOCIAIS	11.863,47	29
3.3.9.0.14.00.0000	DIARIAS - CIVIL	17.795,20	29
3.3.9.0.14.00.0000	DIARIAS - CIVIL	3.135,00	28
3.3.9.0.30.00.0000	MATERIAL DE CONSUMO	7.315,00	28
3.3.9.0.30.00.0000	MATERIAL DE CONSUMO	11.191,95	29
3.3.9.0.32.00.0000	MATERIAL DE DISTRIBUICAO GRATUITA	35.590,40	29
3.3.9.0.33.00.0000	PASSAGENS E DESPESAS COM LOCOMOCAO	11.863,47	29
3.3.9.0.36.00.0000	OUTROS SERV TERCEIROS - P. FISICA	5.595,98	29
3.3.9.0.36.00.0000	OUTROS SERV TERCEIROS - P. FISICA	5.225,00	28
3.3.9.0.39.00.0000	OUTROS SERV TERCEIROS - P. JURIDICA	6.270,00	28
3.3.9.0.39.00.0000	OUTROS SERV TERCEIROS - P. JURIDICA	11.191,95	29
3.3.9.0.46.00.0000	AUXILIO ALIMENTACAO	1.065,90	29
4.4.9.0.52.00.0000	EQUIPAMENTOS E MATERIAL PERMANENTE	5.225,00	28
4.4.9.0.52.00.0000	EQUIPAMENTOS E MATERIAL PERMANENTE	10.126,05	29
	Total R\$	163.304,35	
08.241.006.2081	GESTÃO DAS AÇÕES DA PESSOA IDOSA PAC I		
3.3.5.0.43.00.0000	SUBVENÇÕES SOCIAIS	42.708,48	28
	Total R\$	42.708,48	
04.122.006.2082	GESTÃO DAS AÇÕES ADMINISTRATIVAS DA SECRETARIA DE AÇÃO SOCIAL		
3.1.9.0.04.00.0000	CONTRATAÇÃO POR TEMPO DETERMINADO	26.135,87	00
3.1.9.0.11.00.0000	VENC VANT FIXAS - PESSOAL CIVIL	818.579,22	00
3.1.9.0.13.00.0000	OBRIGACOES PATRONAIS	182.697,39	00
3.1.9.0.92.00.0000	DESPESAS DE EXERCICIOS ANTERIORES	3.559,04	00
3.3.5.0.43.00.0000	SUBVENÇÕES SOCIAIS	4.745,39	00
3.3.9.0.14.00.0000	DIARIAS - CIVIL	11.863,47	00
3.3.9.0.30.00.0000	MATERIAL DE CONSUMO	59.317,34	00
3.3.9.0.32.00.0000	MATERIAL DE DISTRIBUICAO GRATUITA	29.658,67	00
3.3.9.0.33.00.0000	PASSAGENS E DESPESAS COM LOCOMOCAO	17.795,20	00
3.3.9.0.34.00.0000	OUTRAS DESP PES CONT TERCEIRIZACAO	593,17	00
3.3.9.0.36.00.0000	OUTROS SERV TERCEIROS - P. FISICA	35.590,40	00
3.3.9.0.39.00.0000	OUTROS SERV TERCEIROS - P. JURIDICA	189.815,47	00
3.3.9.0.41.00.0000	CONTRIBUICOES	593,17	00
3.3.9.0.43.00.0000	SUBVENCOES SOCIAIS	1.186,35	00
3.3.9.0.46.00.0000	AUXILIO ALIMENTACAO	21.318,00	00
3.3.9.0.47.00.0000	OBRIGACOES TRIBUT. E CONTRIBUTIVAS	593,17	00
3.3.9.0.48.00.0000	OUTROS AUX. FINANCEIROS P. FISICAS	593,17	00
3.3.9.0.92.00.0000	DESPESAS DE EXERCICIOS ANTERIORES	2.372,69	00
3.3.9.0.95.00.0000	INDENIZAÇÃO PELA EXECUÇÃO DE TRABALHOS DE CAMPO	53.385,60	00
3.3.9.1.39.00.0000	OUTROS SERV TERCEIROS - P. JURIDICA	5.931,73	00
4.4.9.0.51.00.0000	OBRAS E INSTALACOES	1.186,35	00
4.4.9.0.52.00.0000	EQUIPAMENTOS E MATERIAL PERMANENTE	11.863,47	00
	Total R\$	1.479.374,33	
08.244.006.2097	GERTÃO DAS AÇÕES NATAL SEM FOME		
3.3.9.0.32.00.0000	MATERIAL DE DISTRIBUICAO GRATUITA	319.770,00	00
	Total R\$	319.770,00	



PREFEITURA MUNICIPAL DE BARRA

Av. 02 de Julho, 70
CENTRO
BARRA - BA
CNPJ: 13880703000101

Lei Orçamentária Anual de 2021

QUADRO DE DETALHAMENTO DA DESPESA (QDD)

PODER:	02 - Poder Executivo
ORGÃO:	6 - FUNDO MUNICIPAL DE ASSISTÊNCIA SOCIAL DE BARRA
SECRETARIA:	030900 - SEC. MUNICIPAL DO TRABALHO E ASSISTÊNCIA SOCIAL
Unidade:	03.09.70 FUNDO MUNICIPAL DE ASSISTÊNCIA SOCIAL

08.244.007.2100	DESENVOLVIMENTO DAS AÇÕES ASSIST. SOCIAL DE COMBATE AO CORONA VÍRUS(COVID 19)	
3.1.9.0.04.00.0000	CONTRATAÇÃO POR TEMPO DETERMINADO	50.000,00 29
3.3.9.0.30.00.0000	MATERIAL DE CONSUMO	170.000,00 29
3.3.9.0.32.00.0000	MATERIAL DE DISTRIBUIÇÃO GRATUITA	100.000,00 29
3.3.9.0.36.00.0000	OUTROS SERV TERCEIROS - P. FISICA	50.000,00 29
3.3.9.0.39.00.0000	OUTROS SERV TERCEIROS - P. JURIDICA	100.000,00 29
4.4.9.0.52.00.0000	EQUIPAMENTOS E MATERIAL PERMANENTE	30.000,00 29

Total R\$ 500.000,00

Total da Unidade em R\$ 3.662.681,95



PREFEITURA MUNICIPAL DE BARRA

Av. 02 de Julho, 70

CENTRO

BARRA - BA

CNPJ: 13880703000101

Lei Orçamentária Anual de 2021

QUADRO DE DETALHAMENTO DA DESPESA (QDD)

PODER:	02 - Poder Executivo	
ORGÃO:	6 - FUNDO MUNICIPAL DE ASSISTÊNCIA SOCIAL DE BARRA	
SECRETARIA:	030900 - SEC. MUNICIPAL DO TRABALHO E ASSISTÊNCIA SOCIAL	
Unidade:	03.09.71 FUNDO MUN. DA CRIANÇA E DO ADOLESCENTE	
08.243.006.2083	GESTÃO DAS AÇÕES DE ASSISTÊNCIA À CRIANÇA E AO ADOLESCENTE	
3.1.9.0.04.00.0000	CONTRATAÇÃO POR TEMPO DETERMINADO	99.653,12 00
3.1.9.0.11.00.0000	VENC VANT FIXAS - PESSOAL CIVIL	1.186,35 00
3.1.9.0.13.00.0000	OBRIGACOES PATRONAIS	20.167,89 00
3.3.9.0.14.00.0000	DIARIAS - CIVIL	1.186,35 00
3.3.9.0.30.00.0000	MATERIAL DE CONSUMO	5.931,73 00
3.3.9.0.33.00.0000	PASSAGENS E DESPESAS COM LOCOMOCAO	1.186,35 00
3.3.9.0.36.00.0000	OUTROS SERV TERCEIROS - P. FISICA	10.677,12 00
3.3.9.0.39.00.0000	OUTROS SERV TERCEIROS - P. JURIDICA	4.745,39 00
3.3.9.0.46.00.0000	AUXILIO ALIMENTACAO	2.131,80 00
4.4.9.0.51.00.0000	OBRAS E INSTALACOES	2.372,69 00
4.4.9.0.52.00.0000	EQUIPAMENTOS E MATERIAL PERMANENTE	2.613,59 00
4.4.9.0.61.00.0000	AQUISIÇÃO DE IMÓVEIS	1.186,35 00
	Total R\$	153.038,73
	Total da Unidade em R\$	153.038,73



PREFEITURA MUNICIPAL DE BARRA

Av. 02 de Julho, 70

CENTRO

BARRA - BA

CNPJ: 13880703000101

Lei Orçamentária Anual de 2021

QUADRO DE DETALHAMENTO DA DESPESA (QDD)

PODER:	02 - Poder Executivo
ORGÃO:	6 - FUNDO MUNICIPAL DE ASSISTÊNCIA SOCIAL DE BARRA
SECRETARIA:	030900 - SEC. MUNICIPAL DO TRABALHO E ASSISTÊNCIA SOCIAL
Unidade:	03.09.72 FUNDO MUNICIPAL DE HABITAÇÃO DE INTERESSE SOCIAL

16.482.006.2084	GESTÃO DAS AÇÕES DO FUNDO MUN. DE HABITAÇÃO DE INTERESSE SOCIAL	
3.1.9.0.04.00.0000	CONTRATAÇÃO POR TEMPO DETERMINADO	1.186,35 00
3.1.9.0.11.00.0000	VENC VANT FIXAS - PESSOAL CIVIL	1.186,35 00
3.1.9.0.13.00.0000	OBRIGACOES PATRONAIS	593,17 00
3.3.9.0.14.00.0000	DIARIAS - CIVIL	2.372,69 00
3.3.9.0.30.00.0000	MATERIAL DE CONSUMO	15.422,51 00
3.3.9.0.32.00.0000	MATERIAL DE DISTRIBUICAO GRATUITA	20.288,34 00
3.3.9.0.36.00.0000	OUTROS SERV TERCEIROS - P. FISICA	9.490,77 00
3.3.9.0.39.00.0000	OUTROS SERV TERCEIROS - P. JURIDICA	14.236,16 00
3.3.9.0.46.00.0000	AUXILIO ALIMENTACAO	1.065,90 00
4.4.9.0.51.00.0000	OBRAS E INSTALACOES	1.186,35 00
4.4.9.0.52.00.0000	EQUIPAMENTOS E MATERIAL PERMANENTE	1.779,52 00

Total R\$	68.808,11
Total da Unidade em R\$	68.808,11
Total da Secretaria em R\$	3.884.528,79
Total do Órgão em R\$	3.884.528,79



PREFEITURA MUNICIPAL DE BARRA

Av. 02 de Julho, 70

CENTRO

BARRA - BA

CNPJ: 13880703000101

Lei Orçamentária Anual de 2021

QUADRO DE DETALHAMENTO DA DESPESA (QDD)

PODER:	02 - Poder Executivo		
ORGÃO:	7 - FUNDO MUNICIPAL DE MEIO AMBIENTE		
SECRETARIA:	030801 - FUNDO MUNICIPAL DE MEIO AMBIENTE		
Unidade:	03.08.09 FUNDO MUNICIPAL DE MEIO AMBIENTE		
18.541.005.2064	DESENVOLVIMENTO DAS AÇÕES DO FUNDO MUN. DE MEIO AMBIENTE		
3.1.9.0.11.00.0000	VENC VANT FIXAS - PESSOAL CIVIL		44.767,80 00
3.1.9.0.13.00.0000	OBRIGACOES PATRONAIS		11.191,95 00
3.3.9.0.14.00.0000	DIARIAS - CIVIL		4.476,78 00
3.3.9.0.30.00.0000	MATERIAL DE CONSUMO		16.787,93 00
3.3.9.0.30.00.0000	MATERIAL DE CONSUMO		5.595,98 24
3.3.9.0.36.00.0000	OUTROS SERV TERCEIROS - P. FISICA		5.595,98 00
3.3.9.0.36.00.0000	OUTROS SERV TERCEIROS - P. FISICA		5.595,98 24
3.3.9.0.39.00.0000	OUTROS SERV TERCEIROS - P. JURIDICA		31.444,05 00
3.3.9.0.39.00.0000	OUTROS SERV TERCEIROS - P. JURIDICA		11.191,95 24
3.3.9.0.46.00.0000	AUXILIO ALIMENTACAO		2.131,80 00
4.4.9.0.52.00.0000	EQUIPAMENTOS E MATERIAL PERMANENTE		11.191,95 00
4.4.9.0.52.00.0000	EQUIPAMENTOS E MATERIAL PERMANENTE		5.595,98 24
	Total R\$	155.568,13	
	Total da Unidade em R\$	155.568,13	
	Total da Secretaria em R\$	155.568,13	
	Total do Órgão em R\$	155.568,13	
	Total do Poder em R\$	145.500.000,00	
TOTAL GERAL DA DESPESA R\$		150.000.000,00	